



Comune di Taormina

Registro Delibere N. 148 del 16/06/2022

ORIGINALE DELIBERAZIONE DELLA GIUNTA COMUNALE

OGGETTO: APPROVAZIONE SCHEMA DI IPOTESI DI BILANCIO STABILMENTE RIEQUILIBRATO 2021-2023.

L'anno **duemilaventidue** addì **sedici** del mese di **giugno** alle ore **18:00** e seguenti, nella casa comunale, si è riunita sotto la presidenza del Sindaco **Mario Bolognari** la giunta comunale.

Partecipa all'adunanza e provvede alla redazione del presente verbale il Ssegretario Comunale Giuseppe Bartorilla.

Nominativo	Titolo	Presente/Assente
MARIO BOLOGNARI	Sindaco	Si
FRANCESCA GULLOTTA	Assessore	Si
VINCENZO SCIBILIA	Assessore	Si
ANDREA CARPITA	Assessore	No
NUNZIO CORVAIA	Assessore	Si
GRAZIELLA LONGO	Assessore	Si

PRESENTI: 5 ASSENTI: 1

Il Presidente, constatato che il numero dei presenti è legale, dichiara aperta la seduta ed invita i convenuti a deliberare la proposta sull'argomento in oggetto specificato.

LA GIUNTA COMUNALE

Visto che, ai sensi dell'art. 53 della legge 8 giugno 1990, n.142, recepito dalla L.R. n. 48/91, sulla proposta di deliberazione in oggetto hanno espresso :

il responsabile del servizio interessato , per la regolarità tecnica, parere **FAVOREVOLE**

il responsabile di ragioneria, per la regolarità contabile,
parere **FAVOREVOLE**

Con voto unanime preso ed espresso nei modi e forme di legge;

DELIBERA

di approvare integralmente, la proposta di cui all'oggetto;

Con separata e unanime votazione, **all'unanimità**

DELIBERA

di dichiarare il presente atto "**immediatamente esecutivo**" ai sensi della L.R. n. 44/91 e il presente verbale, dopo la lettura, si sottoscrive per conferma.

Deliberazione: Giunta Municipale
Area competente: Area Economico - Finanziaria
Proponente: il Sindaco

Oggetto : Approvazione schema di ipotesi di bilancio stabilmente riequilibrato 2021 - 2023.

Premesso:

- Che con deliberazione del Consiglio comunale n°66 del 22.07.2021 è stato dichiarato il dissesto finanziario del Comune di Taormina ai sensi dell'art. 246 del D.Lgs. n.267/2000;
- Che con decreto del Presidente della Repubblica, in data 25 ottobre 2021 è stato nominato l'Organo Straordinario di Liquidazione per l'amministrazione della gestione e l'indebitamento pregresso, nonché per l'adozione di tutti i provvedimenti per l'estinzione dei debiti dell'Ente;
- Che il predetto D.P.R. è stato formalmente notificato ai componenti dell'Organo straordinario di liquidazione in data 8-9/11/2021;
- Che l'Organo Straordinario di Liquidazione si è regolarmente insediato l'11 novembre 2021 giusta deliberazione n.1 del 11.11.2021, avente ad oggetto "Dissesto finanziario: Insediamento Commissione Straordinaria di Liquidazione";
- Che il decreto Legislativo n. 267/2000 e successive modifiche disciplina nel dettaglio la procedura da seguire a seguito della dichiarazione di dissesto, e in particolare:
 - L'art. 245 individua i soggetti della procedura di risanamento degli enti in dissesto, delineando i compiti e le prerogative di ciascuno degli organi coinvolti ovvero OSL e organi istituzionali dell'Ente;
 - L'art. 248 disciplina le conseguenze della dichiarazione di dissesto, specificando che, sino all'emanazione del decreto di approvazione dell'ipotesi di bilancio di previsione stabilmente riequilibrato, sono sospesi i termini per la deliberazione del bilancio di previsione;
 - L'art. 251 prevede che nella prima riunione successiva alla dichiarazione di dissesto e comunque entro trenta giorni dalla data di esecutività della delibera, il Consiglio dell'ente è tenuto ad attivare le entrate proprie;
 - L'art. 259, comma 1, dispone che il Consiglio comunale dell'ente locale presenta al Ministero dell'Interno, entro il termine perentorio di tre mesi dalla data di emanazione del decreto di nomina dell'Organo Straordinario di Liquidazione, un'ipotesi di bilancio stabilmente riequilibrato;
 - L'art. 259, comma 2, prevede che l'ipotesi di bilancio realizza il riequilibrio mediante l'attivazione di entrate proprie e la riduzione delle spese correnti, il successivo comma 3 dispone che per l'attivazione delle entrate proprie, l'Ente provvede con le modalità di cui all'art. 251, riorganizzando servizi relativi all'acquisizione delle entrate ed attivando ogni altro cespite, il comma 6, ai fini della riduzione delle spese, impone all'Ente la rideterminazione della propria pianta organica;
 - L'art. 264, comma 1, prevede che, a seguito dell'approvazione ministeriale dell'ipotesi di bilancio di previsione stabilmente riequilibrato, l'ente provvede entro 30 giorni alla deliberazione del bilancio dell'esercizio cui l'ipotesi si riferisce;

Dato atto:

- che ai fini dell'istruttoria dell'ipotesi del bilancio, ai sensi della Circolare del Ministero dell'Interno F.L. 3/2008, come aggiornato con Comitato del Ministero dell'Interno - Finanza Locale - del 29 novembre 2016, l'Ente deve allegare, a corredo dell'ipotesi di bilancio stabilmente riequilibrato, il "Modello F" contenente notizie e dati utili per la relativa

valutazione il quale costituisce una guida per l'Ente locale disestato nella predisposizione della manovra di riequilibrio;

- che lo schema di ipotesi di bilancio stabilmente riequilibrato comprende i seguenti atti:
 - Schema di bilancio stabilmente riequilibrato 2021/2023;
 - DUP 2021/2023;
 - Modello "F" aggiornato allegato al Comunicato del Ministero dell'Interno Finanza Locale - del 29 novembre 2016;
- Che ai fini del risanamento dell'Ente e del permanere nel tempo degli equilibri finanziari ed economici degli esercizi futuri, le misure già adottate e/o da adottarsi obbligatoriamente, con valore vincolante, dagli organi esecutivi e di gestione, sono l'aumento delle imposte e tasse; l'aumento della percentuale del tasso di copertura dei servizi pubblici e a domanda individuale, con aumento delle tariffe; la riduzione delle spese correnti e riorganizzazione dei servizi ex art. 2591-ter del D. Lgs. 267/2000 e ss.mm.ii.; la razionalizzazione delle partecipate e degli organismi partecipati ex art. 2591-ter del D. Lgs. 267/2000 e ss.mm.ii.; l'azione più incisiva nell'accertamento e nella riscossione di tributi e tasse;

Visto che il decreto legislativo 18 agosto 2000, n. 267:

- all'articolo 151, comma 1, prevede che gli enti locali "deliberano il bilancio di previsione finanziario entro il 31 dicembre, riferiti ad un orizzonte temporale almeno triennale. Le previsioni del bilancio sono elaborate sulla base delle linee strategiche contenute nel documento unico di programmazione, osservando i principi contabili generali ed applicati allegati al decreto legislativo 23 giugno 2011, n. 118, e successive modificazioni".
- all'articolo 162, comma 1, prevede che "Gli enti locali deliberano annualmente il bilancio di previsione finanziario riferito ad almeno un triennio, comprendente le previsioni di competenza e di cassa del primo esercizio del periodo considerato e le previsioni di competenza degli esercizi successivi, osservando i principi contabili generali e applicati allegati al decreto legislativo 23 giugno 2011, n. 118, e successive modificazioni";

Visto il decreto legislativo 23 giugno 2011 n. 118, emanato in attuazione degli art.1 e 2 della legge 5 maggio 2009 n. 42 e recante "Disposizioni in materia di armonizzazione dei sistemi contabili e degli schemi di bilancio delle regioni, degli enti locali e dei loro organismi";

Atteso che il Comune di Taormina, con deliberazione di G.M. n. 142 del 08.06.2022, ha approvato lo schema di Documento Unico di Programmazione 2021-2023;

Atteso che, sulla base degli indirizzi di programmazione contenuti nel DUP, delle richieste dei responsabili dei servizi, è stato elaborato lo schema di Ipotesi di Bilancio Stabilmente Riequilibrato per gli anni 2021/2023 di cui all'art. 11 del D.Lgs. n. 118/2011, completo di tutti gli allegati previsti dalla normativa vigente;

Rilevato che, ai sensi dell'art. 11, comma 1, lett. a) del D.Lgs. n. 118/2011, l'ipotesi di bilancio stabilmente riequilibrato è composto dall'allegato n. 9 concernente lo schema di bilancio di previsione finanziario, costituito dalle previsioni delle entrate e delle spese, di competenza e di cassa del primo esercizio, dalle previsioni delle entrate e delle spese di competenza degli esercizi successivi, dai relativi riepiloghi, e dai prospetti riguardanti il quadro generale riassuntivo e gli equilibri;

Dato atto che, ai sensi dell'art. 11, comma 3, del D.Lgs. n. 118/2011 al bilancio di previsione devono essere allegati i seguenti documenti:

- a) il prospetto esplicativo del presunto risultato di amministrazione;
- b) il prospetto concernente la composizione, per missioni e programmi, del fondo pluriennale vincolato per ciascuno degli esercizi considerati nel bilancio di previsione;
- c) il prospetto concernente la composizione del fondo crediti di dubbia esigibilità per ciascuno degli esercizi considerati nel bilancio di previsione;
- d) il prospetto dimostrativo del rispetto dei vincoli di indebitamento;
- e) per i soli enti locali, il prospetto delle spese previste per l'utilizzo di contributi e trasferimenti da parte di organismi comunitari e internazionali, per ciascuno degli anni considerati nel bilancio di previsione;
- f) per i soli enti locali, il prospetto delle spese previste per lo svolgimento delle funzioni delegate dalle regioni per ciascuno degli anni considerati nel bilancio di previsione;
- g) la nota integrativa al bilancio;
- h) la relazione del collegio dei revisori dei conti;

Preso atto che l'allegata ipotesi di bilancio comprende le previsioni di competenza mentre per quanto riguarda i residui attivi e passivi, inclusi quelli relativi a fondi a gestione vincolata, sono attribuiti alla competenza dell'organo straordinario di liquidazione;

Vista la deliberazione di C.C. n°2 del 20.01.2022 di approvazione rendiconto di gestione esercizio finanziario 2020;

Dato atto che, ai sensi dell'art. 251 del TUEL, il Comune entro 30 giorni dalla data di esecutività della delibera di dichiarazione del dissesto finanziario ha attivato le entrate proprie attraverso l'adozione dei seguenti atti:

- deliberazione di Consiglio comunale n.70 del 17.08.2021 – aliquote IMU anno 2021;
- deliberazione di Consiglio comunale n.69 del 17.08.2021 – addizionale comunale irpef – anno 2021;
- deliberazione di Consiglio comunale n.68 del 17.08.2021 – imposta di soggiorno anno 2021;
- deliberazione di Consiglio comunale n. 67 del 31.07.2021 – TARI - Approvazione piano finanziario e tariffe per l'anno 2021;

Rilevato che:

- con deliberazione di G.M. n.226 del 21.8.2021 è stato confermato il tasso di copertura, in percentuale, dei servizi a domanda individuale per l'anno 2021;
- con deliberazione di G.M. n°68 del 25.03.2022 è stata destinata la quota dei proventi derivanti dalle sanzioni amministrative pecuniarie per violazioni al Codice della Strada, come previsto dall'art. 208, comma 4 del D. Lgs. 285/92, per l'anno 2021;
- con deliberazione di G.M. n°224 del 21.08.2021 sono state aggiornate le tariffe dei diritti di segreteria per l'anno 2021;
- con deliberazione di G.M. n°225 del 21.08.2021 sono state aggiornate gli oneri di urbanizzazione e del costo di costruzione ai fini del contributo per il permesso di costruire per l'anno 2021. Adeguamento ISTAT;
- con deliberazione di G.M. n° 227 del 21.08.2021 sono state approvate le tariffe del canone unico patrimoniale per l'anno 2021;
- con deliberazione di G.M. n° 228 del 21.08.2021 sono state confermate le tariffe del servizio acquedotto, fognatura e depurazione per l'anno 2021;
- con deliberazione di G.M. n°33 del 18.02.2022 è stata rideterminata la dotazione organica ai sensi dell'art. 259, comma 6, del Decreto Legislativo 18 agosto 2000, n. 267;

- con deliberazione di G.M. n°76 del 29.03.2022 è stato approvato il Piano Triennale delle opere pubbliche 2021 – 2023 e dell'elenco annuale dei lavori per l'anno 2021;
- con deliberazione di G.M. n°26 del 18.02.2022 avente ad oggetto: "Ricognizione e valorizzazione del patrimonio immobiliare del Comune e Piano dei Beni immobili da alienare Anno 2021";
- con deliberazione di G.M. n°145 del 16.06.2022 di adozione del Piano triennale 2021-2023 di razionalizzazione ed utilizzo delle dotazioni strumentali, autovetture ed immobili ad uso abitativo;

Vista la deliberazione di C.C. n°30 del 31.05.2022 di approvazione PEF TARI 2022 e approvazione tariffe anno 2022;

Vista la deliberazione di G.M. n°136 del 31.05.2022 avente ad oggetto: "*Servizio Idrico Integrato del Comune di Taormina. Richiesta adesione allo Schema Regolatorio di Convergenza previsto dall'art. 9 della deliberazione ARERA n°580/2019/R/IDR (MTI-3), con dichiarazione di accettazione delle condizioni previste dall'art.31.9 dell'allegato alla delibera*";

Vista la deliberazione di G.M. n°144 del 16.06.2022 di approvazione schema di contratto per l'affidamento del servizio idrico integrato alla società partecipata ASM che si occuperà a partire dal 01.01.2023 anche della bollettazione e della riscossione, nelle more dell'affidamento del servizio di cui trattasi da parte dell'ATI Messina al gestore unico;

Rilevato che lo schema di ipotesi di bilancio stabilmente riequilibrato 2021/2023, è stato redatto ai sensi dell'art. 259 del d. lgs. 267/2000 e più in generale in ossequio alla normativa vigente in materia di bilancio che si applica agli Enti che hanno dichiarato il dissesto finanziario;

Dato atto, altresì, che la proposta di ipotesi di bilancio formulata presenta e rispetta il pareggio finanziario complessivo di cui all'art. 162, comma 6, del TUEL;

Visto il modello "F" da compilare e firmare a cura del Responsabile del Servizio Economico Finanziario, del Segretario Generale, del Collegio dei Revisori dei Conti e del Sindaco, allegato alla presente e che costituisce il rapporto informativo sulla base del quale il Ministero dell'interno provvederà all'analisi dell'ipotesi di bilancio stabilmente riequilibrato;

Tenuto conto che lo schema di ipotesi di bilancio stabilmente riequilibrato in oggetto risulta coerente con gli obiettivi di finanza pubblica sottesi all'obbligo del pareggio di bilancio e dei vincoli afferenti il contenimento della spesa di personale;

Visto lo schema di bilancio stabilmente riequilibrato per le annualità 2021 - 2023;

Visti:

- il Modello "F" allegato allo schema di bilancio stabilmente riequilibrato;
- il D.Lgs. n. 267/2000;
- il D.Lgs. n. 118/2011;
- il D.Lgs. n. 126/2014;
- lo Statuto Comunale;
- il vigente Regolamento comunale di contabilità.

PROPONE CHE LA GIUNTA COMUNALE DELIBERI

- 1) **Di dare atto** che le premesse sono parte integrante e sostanziale della presente deliberazione;
- 2) **Di approvare**, ai sensi dell'art. 259 del TUEL, lo schema di ipotesi di bilancio di previsione stabilmente riequilibrato per il periodo 2021- 2023, corredato di tutti gli allegati previsti dall'art.11, comma 3 del D.Lgs n.118/2011, per come dettagliati in narrativa, del presente atto deliberativo;
- 3) **Di approvare** lo schema del modello **F**, allegato alla presente deliberazione per costituirne parte integrante e sostanziale contenente le notizie ed i dati utili all'istruttoria da parte del Ministero dell'Interno;
- 4) **Di trasmettere** il presente atto, corredato di allegati, al Collegio dei Revisore dei Conti per il rilascio del relativo parere;
- 5) **Di dichiarare** l'immediata esecutività del presente atto, stante l'urgenza di dover ottemperare agli obblighi di legge di cui all'art.259 del D.Lgs n°267/2000;
- 6) **Di pubblicare** la presente deliberazione all'albo pretorio online del Comune.

Taormina, 16.06.2022

Il Sindaco
Prof. Mario Bolognari



Handwritten notes or scribbles in the center of the page.

Handwritten notes or scribbles in the lower center of the page.

Oggetto: : Approvazione schema di ipotesi di bilancio stabilmente riequilibrato 2021 - 2023.

PARERE DEL RESPONSABILE DELL'AREA IN ORDINE ALLA REGOLARITA' TECNICA

Sulla presente proposta di deliberazione si esprime, ai sensi dell'art. 49, comma 1 e 147 bis, comma 1, D.Lgs n. 267/2000 e s.m.i.


Parere FAVOREVOLE di regolarità tecnica, attestante la regolarità e la correttezza dell'azione amministrativa

Parere NON FAVOREVOLE per le motivazioni allegate

Taormina li 16-6-2022



RESPONSABILE DELL'AREA ECONOMICO - FINANZIARIA


Dott.ssa Angela La Torre

PARERE DEL RESPONSABILE DELL'AREA IN ORDINE ALLA REGOLARITA' CONTABILE

Sulla presente proposta di deliberazione si esprime, ai sensi dell'art. 49, comma 1 e 147 bis, comma 1, D.Lgs n. 267/2000 e s.m.i.


Parere FAVOREVOLE di regolarità contabile

Parere NON FAVOREVOLE per le motivazioni allegate

Taormina li 16-6-2022



RESPONSABILE DELL'AREA ECONOMICO FINANZIARIA


Dott.ssa Angela La Torre



COMUNE DI TAORMINA

Città Metropolitana di Messina

IPOTESI DI BILANCIO STABILMENTE

RIEQUILIBRATO 2021-2023

BILANCIO DI PREVISIONE
ENTRATE

TITOLO TIPOLOGIA	DENOMINAZIONE	RESIDUI PRESUNTI AL TERMINI DELL'ESERCIZIO 2020	PREVISIONI DEFINITIVE DELL'ANNO 2020	PREVISIONI DEL BILANCIO PLURIENNALE		
				Previsioni dell'anno 2021	Previsioni dell'anno 2022	Previsioni dell'anno 2023
	Fondo pluriennale vincolato per spese correnti		1.678.210,59	1.600.870,48	1.281.057,83	414.850,67
	Fondo pluriennale vincolato per spese in conto capitale		281.329,17	281.329,17	34.770,97	0,00
	Fondo pluriennale vincolato attività finanziarie		0,00	0,00	0,00	0,00
	Utilizzo avanzo di Amministrazione		5.968.834,74	0,00	0,00	0,00
	- di cui avanzo utilizzato anticipatamente		0,00	0,00	0,00	0,00
	- di cui Utilizzo Fondo anticipazioni di liquidità		0,00	0,00	0,00	0,00
	Fondo di Cassa all'1/1/esercizio di riferimento		14.248.968,76	18.336.439,17		
TITOLO 1:						
<i>Entrate correnti di natura tributaria, contributiva e perequativa</i>						
10101	Tipologia 101 - Imposte, tasse e proventi assimilati	17.287.884,60	12.961.566,67	10.919.354,84	20.283.625,71	20.533.625,71
			15.611.005,89	10.862.539,11		
10301	Tipologia 301 - Fondi perequativi da Amministrazioni Centrali	34.936,76	668.595,32	720.067,60	769.616,12	769.616,12
			668.595,31	720.067,60		
10302	Tipologia 302 - Fondi perequativi dalla Regione o Provincia autonoma	0,00	165.906,45	0,00	0,00	0,00
			181.907,61	0,00		
10000	Totale TITOLO 1	17.322.821,36	13.796.068,44	11.639.422,44	21.053.241,83	21.303.241,83
	<i>Entrate correnti di natura tributaria, contributiva e perequativa</i>		16.461.508,81	11.582.606,71		
TITOLO 2:						
<i>Trasferimenti correnti</i>						
20101	Tipologia 101 - Trasferimenti correnti da Amministrazioni pubbliche	5.703.585,82	11.332.616,09	6.627.982,15	5.889.287,68	4.619.367,94
			10.944.320,41	6.366.236,94		

Allegato n. 9 - Bilancio di previsione
al D.Lgs 118/2011

TITOLO TIPOLOGIA	DENOMINAZIONE	RESIDUI PRESUNTIVI AL TERMINE DELL'ESERCIZIO 2020	PREVISIONI DEFINITIVE DELL'ANNO 2020	PREVISIONI DEL BILANCIO PLURIENNALE		
				Previsioni dell'anno 2021	Previsioni dell'anno 2022	Previsioni dell'anno 2023
20102	Tipologia 102 - Trasferimenti correnti da Famiglie	0,00	50.000,00 20.000,00	0,00 0,00	0,00	0,00
20103	Tipologia 103 - Trasferimenti correnti da Imprese	0,00	100.000,00 80.000,00	0,00 0,00	0,00	0,00
20105	Tipologia 105 - Trasferimenti correnti dall'Unione Europea e dal Resto del Mondo	49.370,70	0,00 0,00	0,00 0,00	0,00	0,00
20000	Totale TITOLO 2 Trasferimenti correnti	5.752.956,52	11.482.616,09 11.044.320,41	6.627.982,15 6.366.236,94	5.889.287,68	4.619.367,94
TITOLO 3:						
<i>Entrate extratributarie</i>						
30100	Tipologia 100 - Vendita di beni e servizi e proventi derivanti dalla gestione dei beni	17.347.455,89	5.502.521,65 6.281.000,00	5.290.017,45 5.290.017,45	5.768.873,59	2.243.518,96
30200	Tipologia 200 - Proventi derivanti dall'attività di controllo e repressione delle irregolarità e degli illeciti	129.061,68	170.000,00 150.000,00	150.216,58 150.216,58	150.216,56	150.216,56
30300	Tipologia 300 - Interessi attivi	181,09	10.000,00 10.000,00	1.439,48 1.439,48	1.439,48	1.439,48
30500	Tipologia 500 - Rimborsi e altre entrate correnti	292.109,37	42.942,50 22.000,00	529.074,72 529.074,72	550.391,02	526.391,02
30000	Totale TITOLO 3 Entrate extratributarie	17.768.808,03	5.725.464,15 6.463.000,00	5.970.748,23 5.970.748,23	6.470.920,65	2.921.566,02
TITOLO 4:						
<i>Entrate in conto capitale</i>						
40100	Tipologia 100 - Tributi in conto capitale	60.489,14	218.134,74 210.000,00	425.144,82 425.144,82	420.000,00	420.000,00
40200	Tipologia 200 - Contributi agli investimenti	464.193,65	2.361.271,74 700.000,00	2.418.547,34 2.418.547,34	1.540.412,25	1.594.162,13

Allegato n. 9 - Bilancio di previsione
al D.Lgs 118/2011

TITOLO TIPOLOGIA	DENOMINAZIONE	RESIDUI PRESUNTIVI AL TERMINE DELL'ESERCIZIO 2020	PREVISIONI DEFINITIVE DELL'ANNO 2020	PREVISIONI DEL BILANCIO PLURIENNALE		
				Previsioni dell'anno 2021	Previsioni dell'anno 2022	Previsioni dell'anno 2023
40300	Tipologia 300 - Altri trasferimenti in conto capitale	0,00	167.713,35 45.743,13	121.970,22 121.970,22	121.970,22	121.970,22
40400	Tipologia 400 - Entrate da alienazione di beni materiali e immateriali	10.618,13	0,00 0,00	517,69 517,69	1.000,00	1.000,00
40000	Totale TITOLO 4 Entrate in conto capitale	535.300,92	2.747.119,83 955.743,13	2.966.180,07 2.966.180,07	2.083.382,47	2.137.132,35
TITOLO 6: Accensione di prestiti						
60300	Tipologia 300 - Accensione Mutui e altri finanziamenti a medio lungo termine	0,00	0,00 0,00	0,00 0,00	0,00	0,00
60000	Totale TITOLO 6 Accensione di prestiti	0,00	0,00 0,00	0,00 0,00	0,00	0,00
TITOLO 7: Anticipazioni da istituto tesoriere/cassiere						
70100	Tipologia 100 - Anticipazioni da istituto tesoriere/cassiere	0,00	0,00 0,00	10.663.278,81 10.663.278,81	12.655.098,28	12.655.098,28
70000	Totale TITOLO 7 Anticipazioni da istituto tesoriere/cassiere	0,00	0,00 0,00	10.663.278,81 10.663.278,81	12.655.098,28	12.655.098,28
TITOLO 9: Entrate per conto di terzi e partite di giro						
90100	Tipologia 100 - Entrate per partite di giro	50.669,04	4.849.500,00 4.849.500,00	1.933.274,09 1.933.274,09	1.933.274,09	1.933.274,09
90200	Tipologia 200 - Entrate per conto terzi	440.783,48	2.031.235,66 2.425.000,00	56.523.712,92 37.631.136,51	406.450,00	313.712,92

Allegato n. 9 - Bilancio di previsione
al D.Lgs 118/2011

TITOLO TIPOLOGIA	DENOMINAZIONE	RESIDUI PRESUNTIVI AL TERMINE DELL'ESERCIZIO 2020	PREVISIONI DEFINITIVE DELL'ANNO 2020	PREVISIONI DEL BILANCIO PLURIENNALE		
				Previsioni dell'anno 2021	Previsioni dell'anno 2022	Previsioni dell'anno 2023
90000	Totale TITOLO 9 Entrate per conto di terzi e partite di giro	491.452,52	6.880.735,66	58.456.987,01	2.339.724,09	2.246.987,01
		previsioni di competenza	7.274.500,00	39.564.410,60		
		previsioni di cassa				
	TOTALE TITOLI	41.871.339,35	40.632.004,17	96.324.598,71	50.491.655,00	45.883.393,43
		previsioni di competenza	42.199.072,35	77.113.461,36		
		previsioni di cassa				
	TOTALE GENERALE DELLE ENTRATE	41.871.339,35	48.560.378,67	98.206.798,36	51.807.483,80	46.298.244,10
		previsioni di competenza	56.448.041,11	95.449.900,53		
		previsioni di cassa				

Allegato n. 9 - Bilancio di previsione

MISSIONE, PROGRAMMA, TITOLO	DENOMINAZIONE	RESIDUI PRESUNTI AL TERMINE DELL'ESERCIZIO 2020	PREVISIONI DEFINITIVE DELL'ANNO 2020	PREVISIONI DEL BILANCIO PLURIENNALE		
				Previsioni dell'anno 2021	Previsioni dell'anno 2022	Previsioni dell'anno 2023
0103	PROGRAMMA 03					
	Gestione economica, finanziaria, programmazione e provveditorato					
	Spese correnti	77.332,73	588.417,00	1.063.209,13	1.058.592,58	1.070.090,64
	Titolo 1			91.851,42	87.541,10	0,00
				0,00	0,00	0,00
				956.888,22		
	Titolo 2	0,00	0,00	0,00	0,00	0,00
	Spese in conto capitale			0,00	0,00	0,00
				0,00	0,00	0,00
				0,00	0,00	0,00
				0,00	0,00	0,00
	Totale programma 03	77.332,73	588.417,00	1.063.209,13	1.058.592,58	1.070.090,64
				91.851,42	87.541,10	0,00
				0,00	0,00	0,00
				956.888,22		
0104	PROGRAMMA 04					
	Gestione delle entrate tributarie e servizi fiscali					
	Spese correnti	23.027,81	265.600,00	208.399,62	204.042,63	235.805,23
	Titolo 1			16.360,00	0,00	0,00
				0,00	0,00	0,00
				187.559,65		
	Titolo 2	0,00	0,00	0,00	0,00	0,00
	Spese in conto capitale			0,00	0,00	0,00
				0,00	0,00	0,00
				0,00	0,00	0,00
				0,00	0,00	0,00
	Totale programma 04	23.027,81	265.600,00	208.399,62	204.042,63	235.805,23
				16.360,00	0,00	0,00
				0,00	0,00	0,00
				187.559,65		
				0,00	0,00	0,00
				0,00	0,00	0,00
				0,00	0,00	0,00
0105	PROGRAMMA 05					
	Gestione dei beni demaniali e patrimoniali					
	Spese correnti	140.039,75	553.602,54	603.216,61	1.069.703,96	1.339.067,45
	Titolo 1			178.985,25	22.564,96	78.916,54
				101.481,50	78.916,54	0,00
				404.741,72		

Allegato n. 9 - Bilancio di previsione

MISSIONE, PROGRAMMA, TITOLO	DENOMINAZIONE	RESIDUI PRESUNTI AL TERMINE DELL'ESERCIZIO 2020	PREVISIONI DEFINITIVE DELL'ANNO 2020	PREVISIONI DEL BILANCIO PLURIENNALE		
				Previsioni dell'anno 2021	Previsioni dell'anno 2022	Previsioni dell'anno 2023
Titolo 2	Spese in conto capitale	11.750,00	182.454,87	540.975,08	1.329.057,44	1.385.057,44
			previsione di competenza di cui già impegnato	97.500,00	0,00	0,00
				0,00	0,00	0,00
				399.127,58		
Totale programma 05	Gestione dei beni demaniali e patrimoniali	151.789,75	736.057,41	1.144.191,69	2.398.761,40	2.724.124,89
			previsione di competenza di cui già impegnato	276.485,25	22.564,96	78.916,54
			di cui fondo pluriennale vincolato	101.481,50	78.916,54	0,00
			previsione di cassa	803.869,30		
0106 PROGRAMMA 06	Ufficio tecnico	904,32	277.000,00	272.191,23	278.441,23	348.441,23
			previsione di competenza di cui già impegnato	166,67	0,00	0,00
			di cui fondo pluriennale vincolato	0,00	0,00	0,00
			previsione di cassa	244.972,11		
Titolo 2	Spese in conto capitale	0,00	0,00	0,00	0,00	0,00
			previsione di competenza di cui già impegnato	0,00	0,00	0,00
			di cui fondo pluriennale vincolato	0,00	0,00	0,00
			previsione di cassa	0,00		
Totale programma 06	Ufficio tecnico	904,32	277.000,00	272.191,23	278.441,23	348.441,23
			previsione di competenza di cui già impegnato	166,67	0,00	0,00
			di cui fondo pluriennale vincolato	0,00	0,00	0,00
			previsione di cassa	244.972,11		
0107 PROGRAMMA 07	Elezioni e consultazioni popolari - Anagrafe e stato civile	14.045,82	300.200,00	157.547,25	163.050,25	165.050,25
			previsione di competenza di cui già impegnato	500,00	0,00	0,00
			di cui fondo pluriennale vincolato	0,00	0,00	0,00
			previsione di cassa	96.792,53		
Titolo 2	Spese in conto capitale	0,00	0,00	0,00	0,00	0,00
			previsione di competenza di cui già impegnato	0,00	0,00	0,00
			di cui fondo pluriennale vincolato	0,00	0,00	0,00
			previsione di cassa	0,00		
Totale programma 07	Elezioni e consultazioni popolari - Anagrafe e stato civile	14.045,82	300.200,00	157.547,25	163.050,25	165.050,25
			previsione di competenza di cui già impegnato	500,00	0,00	0,00
			di cui fondo pluriennale vincolato	0,00	0,00	0,00
			previsione di cassa	96.792,53		
0108 PROGRAMMA 08	Statistica e sistemi informativi					

Allegato n. 9 - Bilancio di previsione

MISSIONE, PROGRAMMA, TITOLO	DENOMINAZIONE	RESIDUI PRESUNTI AL TERMINE DELL'ESERCIZIO 2020	PREVISIONI DEFINITIVE DELL'ANNO 2020	PREVISIONI DEL BILANCIO PLURIENNALE		
				Previsioni dell'anno 2021	Previsioni dell'anno 2022	Previsioni dell'anno 2023
Titolo 1	Spese correnti	0,00	0,00	0,00	0,00	0,00
	<i>di cui già impegnato</i>			0,00	0,00	0,00
	<i>di cui fondo pluriennale vincolato</i>		0,00	0,00	0,00	0,00
Titolo 2	previsione di cassa		3.241,40	0,00	0,00	0,00
	Spese in conto capitale	0,00	0,00	0,00	0,00	0,00
	<i>di cui già impegnato</i>			0,00	0,00	0,00
Totale programma 08	<i>di cui fondo pluriennale vincolato</i>		0,00	0,00	0,00	0,00
	previsione di cassa		39.976,96	0,00	0,00	0,00
	Statistica e sistemi informativi	0,00	0,00	0,00	0,00	0,00
0110 PROGRAMMA 10	Risorse umane					
	Spese correnti	242.870,89	936.051,80	593.581,01	689.622,43	675.550,43
	<i>di cui già impegnato</i>			333,34	54.072,00	0,00
Titolo 1	<i>di cui fondo pluriennale vincolato</i>		54.072,00	54.072,00	0,00	0,00
	previsione di cassa		1.096.100,00	485.558,11		
	Spese in conto capitale	0,00	0,00	0,00	0,00	0,00
Titolo 2	<i>di cui già impegnato</i>			0,00	0,00	0,00
	<i>di cui fondo pluriennale vincolato</i>		0,00	0,00	0,00	0,00
	previsione di cassa		0,00	0,00	0,00	0,00
Totale programma 10	Risorse umane					
	Spese correnti	242.870,89	936.051,80	593.581,01	689.622,43	675.550,43
	<i>di cui già impegnato</i>			333,34	54.072,00	0,00
Titolo 1	<i>di cui fondo pluriennale vincolato</i>		54.072,00	54.072,00	0,00	0,00
	previsione di cassa		1.096.100,00	485.558,11		
	Spese in conto capitale	0,00	0,00	0,00	0,00	0,00
Titolo 2	<i>di cui già impegnato</i>			0,00	0,00	0,00
	<i>di cui fondo pluriennale vincolato</i>		0,00	0,00	0,00	0,00
	previsione di cassa		0,00	0,00	0,00	0,00
0111 PROGRAMMA 11	Altri servizi generali					
	Spese correnti	1.523.418,82	3.172.537,25	2.822.437,37	7.446.602,73	7.496.602,73
	<i>di cui già impegnato</i>			37.790,02	0,00	333.102,73
Titolo 1	<i>di cui fondo pluriennale vincolato</i>		370.059,41	333.102,73	333.102,73	0,00
	previsione di cassa		3.266.200,00	2.207.140,17		
	Spese in conto capitale	0,00	0,00	0,00	0,00	0,00
Titolo 2	<i>di cui già impegnato</i>			0,00	0,00	0,00
	<i>di cui fondo pluriennale vincolato</i>		0,00	0,00	0,00	0,00
	previsione di cassa		0,00	0,00	0,00	0,00

Allegato n. 9 - Bilancio di previsione

MISSIONE, PROGRAMMA, TITOLO	DENOMINAZIONE	RESIDUI PRESUNTI AL TERMINE DELL'ESERCIZIO 2020	PREVISIONI DEFINITIVE DELL'ANNO 2020	PREVISIONI DEL BILANCIO PLURIENNALE		
				Previsioni dell'anno 2021	Previsioni dell'anno 2022	Previsioni dell'anno 2023
Totale programma 11	Altri servizi generali	1.523.418,82	3.172.537,25	2.822.437,37	7.446.602,73	7.496.602,73
	previdenza di competenza di cui già impegnato			37.790,02	0,00	333.102,73
	di cui fondo pluriennale vincolato		370.059,41	333.102,73	333.102,73	0,00
	previdenza di cassa		3.266.200,00	2.207.140,17		
Totale MISSIONE 01	Servizi istituzionali, generali e di gestione	2.423.145,53	8.530.367,76	22.372.697,22	14.131.234,77	13.904.391,24
	di cui già impegnato		607.033,93	943.931,18	414.850,67	0,00
	di cui fondo pluriennale vincolato		1.627.173,31	1.271.240,75	414.850,67	0,00
	previdenza di cassa		9.450.584,41	15.952.039,91		
MISSIONE 02	Giustizia					
0201	UFFICI GIUDIZIARI					
	Spese correnti	0,00	0,00	0,00	0,00	0,00
	previdenza di competenza di cui già impegnato			0,00	0,00	0,00
	di cui fondo pluriennale vincolato		0,00	0,00	0,00	0,00
	previdenza di cassa		0,00	0,00	0,00	0,00
	Spese in conto capitale	0,00	0,00	0,00	0,00	0,00
	previdenza di competenza di cui già impegnato			0,00	0,00	0,00
	di cui fondo pluriennale vincolato		0,00	0,00	0,00	0,00
	previdenza di cassa		0,00	0,00	0,00	0,00
Totale programma 01	Uffici giudiziari	0,00	0,00	0,00	0,00	0,00
	previdenza di competenza di cui già impegnato			0,00	0,00	0,00
	di cui fondo pluriennale vincolato		0,00	0,00	0,00	0,00
	previdenza di cassa		0,00	0,00	0,00	0,00
Totale MISSIONE 02	Giustizia	0,00	0,00	0,00	0,00	0,00
	previdenza di competenza di cui già impegnato			0,00	0,00	0,00
	di cui fondo pluriennale vincolato		0,00	0,00	0,00	0,00
	previdenza di cassa		0,00	0,00	0,00	0,00
MISSIONE 03	Ordine pubblico e sicurezza					
0301	Polizia locale e amministrativa					

Allegato n. 9 - Bilancio di previsione

MISSIONE, PROGRAMMA, TITOLO	DENOMINAZIONE	RESIDUI PRESUNTI AL TERMINE DELL'ESERCIZIO 2020	PREVISIONI DEFINITIVE DELL'ANNO 2020	PREVISIONI DEL BILANCIO PLURIENNALE		
				Previsioni dell'anno 2021	Previsioni dell'anno 2022	Previsioni dell'anno 2023
Titolo 1	Spese correnti	102.809,51	808.761,22	654.118,11	618.402,88	621.569,88
				8.287,88	0,00	0,00
Titolo 2	Spese in conto capitale	0,00	0,00	0,00	0,00	0,00
				0,00	0,00	0,00
Totale programma 01	Polizia locale e amministrativa	102.809,51	808.761,22	654.118,11	618.402,88	621.569,88
				8.287,88	0,00	0,00
				0,00	0,00	0,00
				582.747,20	0,00	0,00
Totale MISSIONE 03	Ordine pubblico e sicurezza	102.809,51	808.761,22	654.118,11	618.402,88	621.569,88
				8.287,88	0,00	0,00
				0,00	0,00	0,00
				582.747,20	0,00	0,00
MISSIONE 04 Istruzione e diritto allo studio						
PROGRAMMA 01 Istruzione prescolastica						
Titolo 1	Spese correnti	736,65	4.000,00	150,00	400,00	400,00
				333,34	0,00	0,00
				0,00	0,00	0,00
				135,00	0,00	0,00
Titolo 2	Spese in conto capitale	0,00	0,00	0,00	0,00	0,00
				0,00	0,00	0,00
				0,00	0,00	0,00
Totale programma 01 Istruzione prescolastica		736,65	4.000,00	150,00	400,00	400,00
				333,34	0,00	0,00
				0,00	0,00	0,00
				135,00	0,00	0,00
PROGRAMMA 02 Altri ordini di istruzione non universitaria						

Allegato n. 9 - Bilancio di previsione

MISSIONE, PROGRAMMA, TITOLO	DENOMINAZIONE	RESIDUI PRESUNTI AL TERMINE DELL'ESERCIZIO 2020	PREVISIONI DEFINITIVE DELL'ANNO 2020	PREVISIONI DEL BILANCIO PLURIENNALE		
				Previsioni dell'anno 2021	Previsioni dell'anno 2022	Previsioni dell'anno 2023
Titolo 1	Spese correnti	23.718,83	223.999,60	155.495,55	153.431,68	165.081,68
				14.038,97	6.350,00	0,00
Titolo 2	Spese in conto capitale	81.021,60	930.546,73	537.263,63	456.250,12	490.000,00
				41.204,71	0,00	0,00
				0,00	0,00	0,00
				446.453,03		
Totale programma 02	Altri ordini di istruzione non universitaria	104.740,43	1.154.546,33	692.759,18	609.681,80	655.081,68
				55.243,68	6.350,00	0,00
				6.350,00	0,00	0,00
				568.348,96		
0406	PROGRAMMA 06					
	Servizi ausiliari all'istruzione					
Titolo 1	Spese correnti	25.656,90	472.000,00	393.844,34	543.424,61	549.660,00
				19.373,61	0,00	0,00
				0,00	0,00	0,00
				337.023,66		
Titolo 2	Spese in conto capitale	0,00	0,00	0,00	0,00	0,00
				0,00	0,00	0,00
				0,00	0,00	0,00
				0,00		
Totale programma 06	Servizi ausiliari all'istruzione	25.656,90	472.000,00	393.844,34	543.424,61	549.660,00
				19.373,61	0,00	0,00
				0,00	0,00	0,00
				337.023,66		
Totale MISSIONE 04	Istruzione e diritto allo studio	131.133,98	1.630.546,33	1.086.753,52	1.153.506,41	1.205.141,68
				74.950,63	6.350,00	0,00
				6.350,00	0,00	0,00
				905.507,62		
MISSIONE 05	Tutela e valorizzazione dei beni e attività culturali					
0501	PROGRAMMA 01					
	Valorizzazione dei beni di interesse storico					

Allegato n. 9 - Bilancio di previsione

MISSIONE, PROGRAMMA, TITOLO	DENOMINAZIONE	RESIDUI PRESUNTI AL TERMINE DELL'ESERCIZIO 2020	PREVISIONI DEFINITIVE DELL'ANNO 2020	PREVISIONI DEL BILANCIO PLURIENNALE		
				Previsioni dell'anno 2021	Previsioni dell'anno 2022	Previsioni dell'anno 2023
Titolo 1	Spese correnti	0,00	0,00	0,00	0,00	0,00
	<i>di cui già impegnato</i>			0,00	0,00	0,00
	<i>di cui fondo pluriennale vincolato</i>			0,00	0,00	0,00
	previsione di cassa			0,00	0,00	0,00
Titolo 2	Spese in conto capitale	0,00	0,00	1.000.400,31	10.000,00	0,00
	<i>di cui già impegnato</i>			0,00	0,00	0,00
	<i>di cui fondo pluriennale vincolato</i>			0,00	0,00	0,00
	previsione di cassa			900.360,28	0,00	0,00
Totale programma 01	Valorizzazione dei beni di interesse storico	0,00	0,00	1.000.400,31	10.000,00	0,00
	<i>di cui già impegnato</i>			0,00	0,00	0,00
	<i>di cui fondo pluriennale vincolato</i>			0,00	0,00	0,00
	previsione di cassa			900.360,28	0,00	0,00
0502 PROGRAMMA 02	Attività culturali e interventi diversi nel settore culturale					
Titolo 1	Spese correnti	10.289,02	119.100,00	94.828,43	92.985,43	92.985,43
	<i>di cui già impegnato</i>			666,67	0,00	0,00
	<i>di cui fondo pluriennale vincolato</i>			0,00	0,00	0,00
	previsione di cassa			85.345,59	0,00	0,00
Titolo 2	Spese in conto capitale	12.000,00	294.666,66	36.540,75	12.000,00	12.000,00
	<i>di cui già impegnato</i>			0,00	0,00	0,00
	<i>di cui fondo pluriennale vincolato</i>			0,00	0,00	0,00
	previsione di cassa			32.886,68	0,00	0,00
Totale programma 02	Attività culturali e interventi diversi nel settore culturale	22.289,02	413.766,66	131.369,18	104.985,43	104.985,43
	<i>di cui già impegnato</i>			666,67	0,00	0,00
	<i>di cui fondo pluriennale vincolato</i>			0,00	0,00	0,00
	previsione di cassa			118.232,27	0,00	0,00
Totale MISSIONE 05	Tutela e valorizzazione dei beni e attività culturali	22.289,02	413.766,66	1.131.769,49	114.985,43	104.985,43
	<i>di cui già impegnato</i>			666,67	0,00	0,00
	<i>di cui fondo pluriennale vincolato</i>			0,00	0,00	0,00
	previsione di cassa			1.018.592,55	0,00	0,00
MISSIONE 06	Politiche giovanili, sport e tempo libero					
PROGRAMMA 01	Sport e tempo libero					

Allegato n. 9 - Bilancio di previsione

MISSIONE, PROGRAMMA, TITOLO	DENOMINAZIONE	RESIDUI PRESUNTI AL TERMINE DELL'ESERCIZIO 2020	PREVISIONI DEFINITIVE DELL'ANNO 2020	PREVISIONI DEL BILANCIO PLURIENNALE		
				Previsioni dell'anno 2021	Previsioni dell'anno 2022	Previsioni dell'anno 2023
Titolo 1	Spese correnti	1.190,74	39.000,00	27.626,70	66.985,00	63.771,00
				83,33	0,00	0,00
				0,00	0,00	0,00
				24.864,03		
Titolo 2	Spese in conto capitale	0,00	0,00	0,00	0,00	0,00
				0,00	0,00	0,00
				0,00	0,00	0,00
				0,00	0,00	0,00
Totale programma 01	Sport e tempo libero	1.190,74	39.000,00	27.626,70	66.985,00	63.771,00
				83,33	0,00	0,00
				0,00	0,00	0,00
				24.864,03		
Totale MISSIONE 06	Politiche giovanili, sport e tempo libero	1.190,74	39.000,00	27.626,70	66.985,00	63.771,00
				83,33	0,00	0,00
				0,00	0,00	0,00
				24.864,03		
MISSIONE 07	Turismo					
PROGRAMMA 01	Sviluppo e valorizzazione del turismo					
Titolo 1	Spese correnti	165.082,38	324.821,33	167.069,53	129.000,00	452.000,00
				10.574,66	0,00	0,00
				0,00	0,00	0,00
				141.595,38		
Titolo 2	Spese in conto capitale	0,00	0,00	0,00	0,00	0,00
				0,00	0,00	0,00
				0,00	0,00	0,00
				0,00	0,00	0,00
Totale programma 01	Sviluppo e valorizzazione del turismo	165.082,38	324.821,33	167.069,53	129.000,00	452.000,00
				10.574,66	0,00	0,00
				0,00	0,00	0,00
				141.595,38		
Totale MISSIONE 07	Turismo	165.082,38	324.821,33	167.069,53	129.000,00	452.000,00
				10.574,66	0,00	0,00
				9.741,33	0,00	0,00
				486.200,00		

Allegato n. 9 - Bilancio di previsione

MISSIONE, PROGRAMMA, TITOLO	DENOMINAZIONE	RESIDUI PRESUNTI AL TERMINE DELL'ESERCIZIO 2020	PREVISIONI DEFINITIVE DELL'ANNO 2020	PREVISIONI DEL BILANCIO PLURIENNALE		
				Previsioni dell'anno 2021	Previsioni dell'anno 2022	Previsioni dell'anno 2023
MISSIONE 08	Aspetto del territorio ed edilizia abitativa					
0801	PROGRAMMA 01					
	Titolo 1					
	Urbanistica e assetto del territorio					
	Spese correnti	40.873,49	747.967,08	692.881,05	1.198.918,04	1.394.409,25
				6.645,61	3.467,08	0,00
				3.467,08	0,00	0,00
				614.941,53		
	Titolo 2					
	Spese in conto capitale	115.361,43	375.246,92	50.324,46	126.741,19	155.970,22
				10.853,49	34.770,97	0,00
				34.770,97	0,00	0,00
				4.230,00		
	Totale programma 01	156.234,92	1.123.214,00	743.205,51	1.325.659,23	1.550.379,47
				17.499,10	38.238,05	0,00
				38.238,05	0,00	0,00
				619.171,53		
	Totale MISSIONE 08	156.234,92	1.123.214,00	743.205,51	1.325.659,23	1.550.379,47
				17.499,10	38.238,05	0,00
				38.238,05	0,00	0,00
				619.171,53		
MISSIONE 09	Sviluppo sostenibile e tutela del territorio e dell'ambiente					
0901	PROGRAMMA 01					
	Titolo 1					
	Difesa del suolo					
	Spese correnti	0,00	0,00	0,00	0,00	0,00
				0,00	0,00	0,00
				0,00	0,00	0,00
				0,00		
	Titolo 2					
	Spese in conto capitale	36.122,21	9.760,00	14.942,56	14.942,56	14.942,56
				0,00	0,00	0,00
				0,00	0,00	0,00
				13.448,30		
	Totale programma 01	36.122,21	9.760,00	14.942,56	14.942,56	14.942,56
				0,00	0,00	0,00
				0,00	0,00	0,00
				13.448,30		

Allegato n. 9 - Bilancio di previsione

MISSIONE, PROGRAMMA, TITOLO	DENOMINAZIONE	RESIDUI PRESUNTI AL TERMINE DELL'ESERCIZIO 2020	PREVISIONI DEFINITIVE DELL'ANNO 2020	PREVISIONI DEL BILANCIO PLURIENNALE		
				Previsioni dell'anno 2021	Previsioni dell'anno 2022	Previsioni dell'anno 2023
Totale programma 04	Servizio idrico integrato	1.926.607,59	3.492.309,22	3.099.102,42	4.336.050,00	0,00
					250,00	0,00
			0,00	0,00	0,00	0,00
			4.445.114,51	2.789.192,18		
0905	AREE PROTETTE, PARCHI NATURALI, PROTEZIONE NATURALISTICA E FORESTAZIONE					
	Spese correnti	10.200,22	308.500,00	288.541,77	313.528,17	547.940,09
				250,00	0,00	0,00
			0,00	0,00	0,00	0,00
			335.036,00	259.687,59		
	Spese in conto capitale	31.907,61	36.395,38	162.726,33	131.000,00	64.162,13
				0,00	0,00	0,00
			0,00	0,00	0,00	0,00
			13.567,00	146.453,70		
Totale programma 05	AREE PROTETTE, PARCHI NATURALI, PROTEZIONE NATURALISTICA E FORESTAZIONE	42.107,83	344.895,38	451.268,10	444.528,17	612.102,22
				250,00	0,00	0,00
			0,00	0,00	0,00	0,00
			348.603,00	406.141,29		
Totale MISSIONE 09	Sviluppo sostenibile e tutela del territorio e dell'ambiente	2.437.085,85	7.806.391,67	7.504.740,15	9.314.583,60	5.256.107,65
				500,00	0,00	0,00
			0,00	0,00	0,00	0,00
			9.140.705,51	6.754.266,13		
MISSIONE 10	Trasporti e diritto alla mobilità					
1005	Viabilità e infrastrutture stradali					
	Spese correnti	0,00	0,00	0,00	0,00	0,00
			0,00	0,00	0,00	0,00
			0,00	0,00	0,00	0,00
			0,00	0,00	0,00	0,00
			405.265,83	0,00	0,00	0,00
				0,00	0,00	0,00
			0,00	0,00	0,00	0,00
			178,00	0,00	0,00	0,00

Allegato n. 9 - Bilancio di previsione

MISSIONE, PROGRAMMA, TITOLO	DENOMINAZIONE	RESIDUI PRESUNTI AL TERMINE DELL'ESERCIZIO 2020	PREVISIONI DEFINITIVE DELL'ANNO 2020	PREVISIONI DEL BILANCIO PLURIENNALE		
				Previsioni dell'anno 2021	Previsioni dell'anno 2022	Previsioni dell'anno 2023
Totale programma 05	Viabilità e infrastrutture stradali	0,00	405.265,83	0,00	0,00	0,00
	previsione di competenza di cui già impegnato			0,00	0,00	0,00
	di cui fondo pluriennale vincolato		0,00	0,00	0,00	0,00
	previsione di cassa		178,00	0,00	0,00	0,00
Totale MISSIONE 10	Trasporti e diritto alla mobilità	0,00	405.265,83	0,00	0,00	0,00
	di cui già impegnato		0,00	0,00	0,00	0,00
	di cui fondo pluriennale vincolato		0,00	0,00	0,00	0,00
	previsione di cassa		178,00	0,00	0,00	0,00
MISSIONE 11	Soccorso civile					
1101	PROGRAMMA 01					
	TITOLO 1					
	Sistema di protezione civile					
	Spese correnti	110,39	65.000,00	59.515,31	59.515,31	62.015,31
	previsione di competenza di cui già impegnato			0,00	0,00	0,00
	di cui fondo pluriennale vincolato		0,00	0,00	0,00	0,00
	previsione di cassa		67.000,00	53.563,79	0,00	0,00
	TITOLO 2					
	Spese in conto capitale	0,00	0,00	0,00	0,00	0,00
	previsione di competenza di cui già impegnato			0,00	0,00	0,00
	di cui fondo pluriennale vincolato		0,00	0,00	0,00	0,00
	previsione di cassa		23.355,00	0,00	0,00	0,00
Totale programma 01	Sistema di protezione civile	110,39	65.000,00	59.515,31	59.515,31	62.015,31
	previsione di competenza di cui già impegnato			0,00	0,00	0,00
	di cui fondo pluriennale vincolato		0,00	0,00	0,00	0,00
	previsione di cassa		90.355,00	53.563,79	0,00	0,00
1102	PROGRAMMA 02					
	TITOLO 1					
	Interventi a seguito di calamità naturali					
	Spese correnti	6.529,24	337.157,19	0,00	0,00	0,00
	previsione di competenza di cui già impegnato			0,00	0,00	0,00
	di cui fondo pluriennale vincolato		0,00	0,00	0,00	0,00
	previsione di cassa		32.000,00	0,00	0,00	0,00
	TITOLO 2					
	Spese in conto capitale	0,00	0,00	0,00	0,00	0,00
	previsione di competenza di cui già impegnato			0,00	0,00	0,00
	di cui fondo pluriennale vincolato		0,00	0,00	0,00	0,00
	previsione di cassa		0,00	0,00	0,00	0,00

Allegato n. 9 - Bilancio di previsione

MISSIONE, PROGRAMMA, TITOLO	DENOMINAZIONE	RESIDUI PRESUNTI AL TERMINE DELL'ESERCIZIO 2020	PREVISIONI DEFINITIVE DELL'ANNO 2020	PREVISIONI DEL BILANCIO PLURIENNALE		
				Previsioni dell'anno 2021	Previsioni dell'anno 2022	Previsioni dell'anno 2023
Totale programma 02	Interventi a seguito di calamità naturali	6.529,24	337.157,19	0,00	0,00	0,00
	previdone di competenza di cui già impegnato			0,00	0,00	0,00
	di cui fondo pluriennale vincolato		0,00	0,00	0,00	0,00
	previdone di cassa		32.000,00	0,00	0,00	0,00
Totale MISSIONE 11	Soccorso civile	6.639,63	402.157,19	59.515,31	59.515,31	62.015,31
	di cui già impegnato		0,00	0,00	0,00	0,00
	di cui fondo pluriennale vincolato		0,00	0,00	0,00	0,00
	previdone di cassa		122.355,00	53.563,79	0,00	0,00
MISSIONE 12	Diritti sociali, politiche sociali e famiglia					
1201	PROGRAMMA 01	Interventi per l'infanzia e i minori e per asili nido				
	Titolo 1	Spese correnti	2.936,20	149.737,09	154.494,96	154.494,96
		previdone di competenza di cui già impegnato		166,67	0,00	0,00
		di cui fondo pluriennale vincolato	0,00	0,00	0,00	0,00
		previdone di cassa	249.000,00	134.763,38	0,00	0,00
	Titolo 2	Spese in conto capitale	979,98	0,00	0,00	0,00
		previdone di competenza di cui già impegnato		0,00	0,00	0,00
		di cui fondo pluriennale vincolato	0,00	0,00	0,00	0,00
		previdone di cassa	345.000,00	0,00	0,00	0,00
Totale programma 01	Interventi per l'infanzia e i minori e per asili nido	3.916,18	535.000,00	149.737,09	154.494,96	154.494,96
		previdone di competenza di cui già impegnato		166,67	0,00	0,00
		di cui fondo pluriennale vincolato	0,00	0,00	0,00	0,00
		previdone di cassa	594.000,00	134.763,38	0,00	0,00
1203	PROGRAMMA 03	Interventi per gli anziani				
	Titolo 1	Spese correnti	0,00	0,00	0,00	0,00
		previdone di competenza di cui già impegnato		0,00	0,00	0,00
		di cui fondo pluriennale vincolato	0,00	0,00	0,00	0,00
		previdone di cassa	0,00	0,00	0,00	0,00
	Titolo 2	Spese in conto capitale	0,00	0,00	0,00	0,00
		previdone di competenza di cui già impegnato		0,00	0,00	0,00
		di cui fondo pluriennale vincolato	0,00	0,00	0,00	0,00
		previdone di cassa	0,00	0,00	0,00	0,00

Allegato n. 9 - Bilancio di previsione

MISSIONE, PROGRAMMA, TITOLO	DENOMINAZIONE	RESIDUI PRESUNTI AL TERMINE DELL'ESERCIZIO 2020	PREVISIONI DEFINITIVE DELL'ANNO 2020	PREVISIONI DEL BILANCIO PLURIENNALE		
				Previsioni dell'anno 2021	Previsioni dell'anno 2022	Previsioni dell'anno 2023
Totale programma 03	Interventi per gli anziani	0,00	0,00	0,00	0,00	0,00
	previsione di competenza di cui già impegnato			0,00	0,00	0,00
	di cui fondo pluriennale vincolato			0,00	0,00	0,00
	previsione di cassa			0,00	0,00	0,00
1207	PROGRAMMA 07					
	Programmazione e governo della rete dei servizi socio-sanitari e sociali					
	Spese correnti	2.005.831,10	6.143.353,94	6.589.469,02	4.041.935,26	4.407.535,26
	Titolo 1		5.792,70	5.959,37	0,00	0,00
			6.964.500,00	5.408.669,63	0,00	0,00
	Titolo 2		45.743,13	0,00	0,00	0,00
	Spese in conto capitale	0,00	0,00	0,00	0,00	0,00
	di cui già impegnato			0,00	0,00	0,00
	di cui fondo pluriennale vincolato			0,00	0,00	0,00
	previsione di cassa		45.743,00	0,00	0,00	0,00
Totale programma 07	Programmazione e governo della rete dei servizi socio-sanitari e sociali	2.005.831,10	6.189.097,07	6.589.469,02	4.041.935,26	4.407.535,26
	di cui già impegnato		5.792,70	5.959,37	0,00	0,00
	di cui fondo pluriennale vincolato			0,00	0,00	0,00
	previsione di cassa		7.010.243,00	5.408.669,63		
1209	PROGRAMMA 09					
	Servizio necroscopico e cimiteriale					
	Spese correnti	130,89	73.200,00	52.273,33	22.021,63	24.821,63
	Titolo 1			83,33	0,00	0,00
	previsione di competenza di cui già impegnato			0,00	0,00	0,00
	di cui fondo pluriennale vincolato			0,00	0,00	0,00
	previsione di cassa		81.400,00	47.046,00		
	Titolo 2	781,46	121.287,77	97.000,00	38.162,13	15.000,00
	Spese in conto capitale			97.000,00	0,00	0,00
	di cui già impegnato			0,00	0,00	0,00
	di cui fondo pluriennale vincolato			0,00	0,00	0,00
	previsione di cassa		131.734,00	0,00		
Totale programma 09	Servizio necroscopico e cimiteriale	912,35	194.487,77	149.273,33	60.183,76	39.821,63
	previsione di competenza di cui già impegnato			97.083,33	0,00	0,00
	di cui fondo pluriennale vincolato			0,00	0,00	0,00
	previsione di cassa		213.134,00	47.046,00		
Totale MISSIONE 12	Diritti sociali, politiche sociali e famiglia	2.010.659,63	6.918.584,84	6.888.479,44	4.256.613,98	4.601.851,85
	di cui già impegnato			103.209,37	0,00	0,00
	di cui fondo pluriennale vincolato		102.792,70	0,00	0,00	0,00
	previsione di cassa		7.817.377,00	5.590.479,01		

Allegato n. 9 - Bilancio di previsione

MISSIONE, PROGRAMMA, TITOLO	DENOMINAZIONE	RESIDUI PRESUNTI AL TERMINE DELL'ESERCIZIO 2020	PREVISIONI DEFINITIVE DELL'ANNO 2020	PREVISIONI DEL BILANCIO PLURIENNALE		
				Previsioni dell'anno 2021	Previsioni dell'anno 2022	Previsioni dell'anno 2023
MISSIONE 14	Sviluppo economico e competitività					
1401	PROGRAMMA 01	Industria PMI e Artigianato				
	Titolo 1	Spese correnti	0,00	0,00	0,00	0,00
		previdone di competenza di cui già impegnato		0,00	0,00	0,00
		di cui fondo pluriennale vincolato		0,00	0,00	0,00
		previdone di cassa		0,00	0,00	0,00
	Titolo 2	Spese in conto capitale	0,00	0,00	0,00	0,00
		previdone di competenza di cui già impegnato		0,00	0,00	0,00
		di cui fondo pluriennale vincolato		0,00	0,00	0,00
		previdone di cassa		0,00	0,00	0,00
	Totale programma 01	Industria PMI e Artigianato	0,00	0,00	0,00	0,00
		di cui già impegnato		0,00	0,00	0,00
		di cui fondo pluriennale vincolato		0,00	0,00	0,00
		previdone di cassa		0,00	0,00	0,00
1402	PROGRAMMA 02	Commercio - reti distributive - tutela dei consumatori				
	Titolo 1	Spese correnti	758,01	95.590,91	64.923,98	64.923,98
		previdone di competenza di cui già impegnato		333,34	0,00	0,00
		di cui fondo pluriennale vincolato		0,00	0,00	0,00
		previdone di cassa		86.031,83	0,00	0,00
	Titolo 2	Spese in conto capitale	0,00	0,00	0,00	0,00
		previdone di competenza di cui già impegnato		0,00	0,00	0,00
		di cui fondo pluriennale vincolato		0,00	0,00	0,00
		previdone di cassa		0,00	0,00	0,00
	Totale programma 02	Commercio - reti distributive - tutela dei consumatori	758,01	95.590,91	64.923,98	64.923,98
		previdone di competenza di cui già impegnato		333,34	0,00	0,00
		di cui fondo pluriennale vincolato		0,00	0,00	0,00
		previdone di cassa		86.031,83	0,00	0,00
Totale MISSIONE 14	Sviluppo economico e competitività		758,01	95.590,91	64.923,98	64.923,98
		previdone di competenza di cui già impegnato		333,34	0,00	0,00
		di cui fondo pluriennale vincolato		0,00	0,00	0,00
		previdone di cassa		86.031,83	0,00	0,00

Allegato n. 9 - Bilancio di previsione

MISSIONE, PROGRAMMA, TITOLO	DENOMINAZIONE	RESIDUI PRESUNTI AL TERMINE DELL'ESERCIZIO 2020	PREVISIONI DEFINITIVE DELL'ANNO 2020	PREVISIONI DEL BILANCIO PLURIENNALE		
				Previsioni dell'anno 2021	Previsioni dell'anno 2022	Previsioni dell'anno 2023
MISSIONE 16	Agricoltura, politiche agroalimentari e pesca					
1601	PROGRAMMA 01	Sviluppo del settore agricolo e del sistema agroalimentare				
	Titolo 1	Spese correnti	0,00	0,00	0,00	0,00
		previsione di competenza di cui già impegnato		0,00	0,00	0,00
		di cui fondo pluriennale vincolato		0,00	0,00	0,00
		previsione di cassa		0,00	0,00	0,00
	Titolo 2	Spese in conto capitale	0,00	0,00	0,00	0,00
		previsione di competenza di cui già impegnato		0,00	0,00	0,00
		di cui fondo pluriennale vincolato		0,00	0,00	0,00
		previsione di cassa		0,00	0,00	0,00
	Totale programma 01	Sviluppo del settore agricolo e del sistema agroalimentare	0,00	0,00	0,00	0,00
		previsione di competenza di cui già impegnato		0,00	0,00	0,00
		di cui fondo pluriennale vincolato		0,00	0,00	0,00
		previsione di cassa		0,00	0,00	0,00
Totale MISSIONE 16	Agricoltura, politiche agroalimentari e pesca		0,00	0,00	0,00	0,00
		previsione di competenza di cui già impegnato		0,00	0,00	0,00
		di cui fondo pluriennale vincolato		0,00	0,00	0,00
		previsione di cassa		0,00	0,00	0,00
MISSIONE 17	Energia e diversificazione delle fonti energetiche					
1701	PROGRAMMA 01	Fonti energetiche				
	Titolo 1	Spese correnti	0,00	0,00	0,00	0,00
		previsione di competenza di cui già impegnato		0,00	0,00	0,00
		di cui fondo pluriennale vincolato		0,00	0,00	0,00
		previsione di cassa		0,00	0,00	0,00
	Titolo 2	Spese in conto capitale	0,00	0,00	0,00	0,00
		previsione di competenza di cui già impegnato		299.970,00	0,00	0,00
		di cui fondo pluriennale vincolato		0,00	0,00	0,00
		previsione di cassa		0,00	0,00	0,00
		previsione di competenza di cui già impegnato		299.970,00	0,00	0,00
		di cui fondo pluriennale vincolato		0,00	0,00	0,00
		previsione di cassa		0,00	0,00	0,00
		previsione di competenza di cui già impegnato		2.999.700,00	0,00	0,00
		di cui fondo pluriennale vincolato		0,00	0,00	0,00
		previsione di cassa		0,00	0,00	0,00

Allegato n. 9 - Bilancio di previsione

MISSIONE, PROGRAMMA, TITOLO	DENOMINAZIONE	RESIDUI PRESUNTI AL TERMINE DELL'ESERCIZIO 2020	PREVISIONI DEFINITIVE DELL'ANNO 2020	PREVISIONI DEL BILANCIO PLURIENNALE		
				Previsioni dell'anno 2021	Previsioni dell'anno 2022	Previsioni dell'anno 2023
Totale programma 01	Fonti energetiche	0,00	299.970,00	0,00	0,00	0,00
	previsione di competenza di cui già impegnato			0,00	0,00	0,00
	di cui fondo pluriennale vincolato		0,00	0,00	0,00	0,00
	previsione di cassa		2.999.700,00	0,00	0,00	0,00
Totale MISSIONE 17	Energia e diversificazione delle fonti energetiche	0,00	299.970,00	0,00	0,00	0,00
	di cui già impegnato		0,00	0,00	0,00	0,00
	di cui fondo pluriennale vincolato		0,00	0,00	0,00	0,00
	previsione di cassa		2.999.700,00	0,00	0,00	0,00
MISSIONE 19	Relazioni internazionali					
1901	Relazioni internazionali e Cooperazione allo sviluppo					
	Spese correnti	0,00	0,00	0,00	145.183,06	378.951,78
	previsione di competenza di cui già impegnato			0,00	0,00	0,00
	di cui fondo pluriennale vincolato		0,00	0,00	0,00	0,00
	previsione di cassa		0,00	0,00	0,00	0,00
	Spese in conto capitale	0,00	0,00	0,00	0,00	0,00
	previsione di competenza di cui già impegnato			0,00	0,00	0,00
	di cui fondo pluriennale vincolato		0,00	0,00	0,00	0,00
	previsione di cassa		0,00	0,00	0,00	0,00
Totale programma 01	Relazioni internazionali e Cooperazione allo sviluppo	0,00	0,00	0,00	145.183,06	378.951,78
	previsione di competenza di cui già impegnato			0,00	0,00	0,00
	di cui fondo pluriennale vincolato		0,00	0,00	0,00	0,00
	previsione di cassa		0,00	0,00	0,00	0,00
Totale MISSIONE 19	Relazioni internazionali	0,00	0,00	0,00	145.183,06	378.951,78
	previsione di competenza di cui già impegnato		0,00	0,00	0,00	0,00
	di cui fondo pluriennale vincolato		0,00	0,00	0,00	0,00
	previsione di cassa		0,00	0,00	0,00	0,00
MISSIONE 20	Fondi e accantonamenti					
2001	Fondo di riserva					

Allegato n. 9 - Bilancio di previsione

MISSIONE, PROGRAMMA, TITOLO	DENOMINAZIONE	RESIDUI PRESUNTI AL TERMINE DELL'ESERCIZIO 2020	PREVISIONI DEFINITIVE DELL'ANNO 2020	PREVISIONI DEL BILANCIO PLURIENNALE		
				Previsioni dell'anno 2021	Previsioni dell'anno 2022	Previsioni dell'anno 2023
Titolo 1	Spese correnti	0,00	326.303,59	129.000,00	105.000,00	100.000,00
				0,00	0,00	0,00
					0,00	0,00
Titolo 2	Spese in conto capitale	0,00	0,00	90.000,00	0,00	0,00
				0,00	0,00	0,00
				0,00	0,00	0,00
Totale programma 01	Fondo di riserva	0,00	326.303,59	129.000,00	105.000,00	100.000,00
2002	PROGRAMMA 02	Titolo 1	Fondo crediti di dubbia esigibilità	0,00	4.063.805,25	2.181.159,57
			Spese correnti	0,00	0,00	0,00
				0,00	0,00	0,00
Titolo 2	Spese in conto capitale	0,00	0,00	0,00	0,00	
				0,00	0,00	
				0,00	0,00	
Totale programma 02	Fondo crediti di dubbia esigibilità	0,00	6.131.570,45	4.063.805,25	4.634.806,39	2.181.159,57
2003	PROGRAMMA 03	Titolo 1	Fondo crediti di dubbia esigibilità	0,00	4.063.805,25	2.181.159,57
			Spese correnti	0,00	0,00	0,00
				0,00	0,00	0,00
Titolo 2	Spese in conto capitale	0,00	0,00	0,00	0,00	
				0,00	0,00	
				0,00	0,00	
Totale programma 03	Altri fondi	0,00	50.000,00	240.000,00	411.000,00	561.115,93
Titolo 1	Spese correnti	0,00	0,00	0,00	0,00	
				0,00	0,00	
				0,00	0,00	
Titolo 2	Spese in conto capitale	0,00	0,00	0,00	0,00	
				0,00	0,00	
				0,00	0,00	

Allegato n. 9 - Bilancio di previsione

MISSIONE, PROGRAMMA, TITOLO	DENOMINAZIONE	RESIDUI PRESUNTI AL TERMINE DELL'ESERCIZIO 2020	PREVISIONI DEFINITIVE DELL'ANNO 2020	PREVISIONI DEL BILANCIO PLURIENNALE		
				Previsioni dell'anno 2021	Previsioni dell'anno 2022	Previsioni dell'anno 2023
Titolo 4	Rimborso di prestiti	0,00	0,00	0,00	0,00	0,00
	di cui già impegnato			0,00	0,00	0,00
	di cui fondo pluriennale vincolato			0,00	0,00	0,00
	previsione di cassa			0,00	0,00	0,00
Totale programma 03	Altri fondi	0,00	50.000,00	240.000,00	411.000,00	561.115,93
	di cui già impegnato		0,00	0,00	0,00	0,00
	di cui fondo pluriennale vincolato		0,00	0,00	0,00	0,00
	previsione di cassa		0,00	0,00	0,00	0,00
Totale MISSIONE 20	Fondi e accantonamenti	0,00	6.507.874,04	4.432.805,25	5.150.806,39	2.842.275,50
	di cui già impegnato		0,00	0,00	0,00	0,00
	di cui fondo pluriennale vincolato		0,00	0,00	0,00	0,00
	previsione di cassa		0,00	90.000,00	0,00	0,00
MISSIONE 50	Debito pubblico					
5002	Quota capitale ammortamento mutui e prestiti obbligazionari					
Titolo 4	Rimborso di prestiti	0,00	366.087,40	376.400,92	281.261,39	287.794,04
	di cui già impegnato			0,00	0,00	0,00
	di cui fondo pluriennale vincolato		0,00	0,00	0,00	0,00
	previsione di cassa		366.087,40	338.760,83	0,00	0,00
Totale programma 02	Quota capitale ammortamento mutui e prestiti obbligazionari	0,00	366.087,40	376.400,92	281.261,39	287.794,04
	di cui già impegnato		0,00	0,00	0,00	0,00
	di cui fondo pluriennale vincolato		0,00	0,00	0,00	0,00
	previsione di cassa		366.087,40	338.760,83	0,00	0,00
Totale MISSIONE 50	Debito pubblico	0,00	366.087,40	376.400,92	281.261,39	287.794,04
	di cui già impegnato		0,00	0,00	0,00	0,00
	di cui fondo pluriennale vincolato		0,00	0,00	0,00	0,00
	previsione di cassa		366.087,40	338.760,83	0,00	0,00
MISSIONE 60	Anticipazioni finanziarie					
6001	Restituzione anticipazione di tesoreria					

Allegato n. 9 - Bilancio di previsione

MISSIONE, PROGRAMMA, TITOLO	DENOMINAZIONE	RESIDUI PRESUNTI AL TERMINE DELL'ESERCIZIO 2020	PREVISIONI DEFINITIVE DELL'ANNO 2020	PREVISIONI DEL BILANCIO PLURIENNALE		
				Previsioni dell'anno 2021	Previsioni dell'anno 2022	Previsioni dell'anno 2023
Titolo 1	Spese correnti	0,00	0,00	0,00	0,00	0,00
	di cui già impegnato			0,00	0,00	0,00
	di cui fondo pluriennale vincolato			0,00	0,00	0,00
	previsione di cassa			0,00	0,00	0,00
Titolo 5	Chiusura Anticipazioni da istituto tesoriere/cassiere	0,00	0,00	10.663.278,81	12.655.098,28	12.655.098,28
	di cui già impegnato			0,00	0,00	0,00
	di cui fondo pluriennale vincolato			0,00	0,00	0,00
	previsione di cassa			9.596.950,93		
Totale programma 01	Restituzione anticipazione di tesoreria	0,00	0,00	10.663.278,81	12.655.098,28	12.655.098,28
	di cui già impegnato			0,00	0,00	0,00
	di cui fondo pluriennale vincolato			0,00	0,00	0,00
	previsione di cassa			9.596.950,93		
Totale MISSIONE 60	Anticipazioni finanziarie	0,00	0,00	10.663.278,81	12.655.098,28	12.655.098,28
	di cui già impegnato			0,00	0,00	0,00
	di cui fondo pluriennale vincolato			0,00	0,00	0,00
	previsione di cassa			9.596.950,93		
MISSIONE 99	Servizi per conto terzi					
PROGRAMMA 01	Servizi per conto terzi e Partite di giro					
Titolo 7	Spese per conto terzi e partite di giro	904.523,94	6.880.735,66	58.456.987,01	2.339.724,09	2.246.987,01
	di cui già impegnato			958,39	0,00	0,00
	di cui fondo pluriennale vincolato			0,00	0,00	0,00
	previsione di cassa			32.722.288,32		
Totale programma 01	Servizi per conto terzi e Partite di giro	904.523,94	6.880.735,66	58.456.987,01	2.339.724,09	2.246.987,01
	di cui già impegnato			958,39	0,00	0,00
	di cui fondo pluriennale vincolato			0,00	0,00	0,00
	previsione di cassa			32.722.288,32		
Totale MISSIONE 99	Servizi per conto terzi	904.523,94	6.880.735,66	58.456.987,01	2.339.724,09	2.246.987,01
	di cui già impegnato			958,39	0,00	0,00
	di cui fondo pluriennale vincolato			0,00	0,00	0,00
	previsione di cassa			32.722.288,32		

Allegato n. 9 - Bilancio di previsione

MISSIONE, PROGRAMMA, TITOLO	DENOMINAZIONE	RESIDUI PRESUNTI AL TERMINE DELL'ESERCIZIO 2020	PREVISIONI DEFINITIVE DELL'ANNO 2020	PREVISIONI DEL BILANCIO PLURIENNALE		
				Previsioni dell'anno 2021	Previsioni dell'anno 2022	Previsioni dell'anno 2023
TOTALE MISSIONI		8.361.553,14	42.591.543,93	114.661.037,88	51.807.483,80	46.298.244,10
	previsione di competenza di cui già impegnato		1.882.199,65	824.097,30	988.519,23	414.850,67
	di cui fondo pluriennale vincolato		42.148.505,50	1.315.828,80	414.850,67	0,00
	previsione di cassa			74.476.859,06		
TOTALE GENERALE DELLE SPESE		8.361.553,14	42.792.378,97	116.543.237,53	51.807.483,80	46.298.244,10
	previsione di competenza di cui già impegnato		1.882.199,65	824.097,30	988.519,23	414.850,67
	di cui fondo pluriennale vincolato		42.148.505,50	1.315.828,80	414.850,67	0,00
	previsione di cassa			74.476.859,06		

**BILANCIO DI PREVISIONE
RIEPILOGO GENERALE ENTRATE PER TITOLI**

TITOLO TIPOLOGIA	DENOMINAZIONE	RESIDUI PRESUNTI AL TERMINE DELL'ESERCIZIO 2020	PREVISIONI DEFINITIVE DELL'ANNO 2020	PREVISIONI DEL BILANCIO PLURIENNALE		
				Previsioni dell'anno 2021	Previsioni dell'anno 2022	Previsioni dell'anno 2023
	Fondo pluriennale vincolato per spese correnti		1.678.210,59	1.600.870,48	1.281.057,83	414.850,67
	Fondo pluriennale vincolato per spese in conto capitale		281.329,17	281.329,17	34.770,97	0,00
	Fondo pluriennale vincolato attività finanziarie		0,00	0,00	0,00	0,00
	Utilizzo avanzo di Amministrazione		5.968.834,74	0,00	0,00	0,00
	- di cui avanzo utilizzato anticipatamente		0,00	0,00	0,00	0,00
	- di cui Utilizzo Fondo anticipazioni di liquidità		0,00	0,00	0,00	0,00
	Fondo di Cassa all'1/1/esercizio di riferimento		14.248.968,76	18.336.439,17		
10000	Entrate correnti di natura tributaria, contributiva e perequativa	17.322.821,36	13.796.068,44	11.639.422,44	21.053.241,83	21.303.241,83
			16.461.508,81	11.582.606,71		
20000	Trasferimenti correnti	5.752.966,52	11.482.616,09	6.627.982,15	5.889.287,68	4.619.367,94
			11.044.320,41	6.366.236,94		
30000	Entrate extratributarie	17.768.808,03	5.725.464,15	5.970.748,23	6.470.920,65	2.921.566,02
			6.463.000,00	5.970.748,23		
40000	Entrate in conto capitale	535.300,92	2.747.119,83	2.966.180,07	2.083.382,47	2.137.132,35
			955.743,13	2.966.180,07		
60000	Accensione di prestiti	0,00	0,00	0,00	0,00	0,00
			0,00	0,00		
70000	Anticipazioni da istituto tesoriere/cassiere	0,00	0,00	10.663.278,81	12.655.098,28	12.655.098,28
			0,00	10.663.278,81		
90000	Entrate per conto di terzi e partite di giro	491.452,52	6.880.735,66	58.456.987,01	2.339.724,09	2.246.987,01
			7.274.500,00	39.564.410,60		

Allegato n. 9 - Bilancio di previsione

TITOLO TIPOLOGIA	DENOMINAZIONE	RESIDUI PRESUNTIVI AL TERMINE DELL'ESERCIZIO 2020	PREVISIONI DEFINITIVE DELL'ANNO 2020	PREVISIONI DEL BILANCIO PLURIENNALE		
				Previsioni dell'anno 2021	Previsioni dell'anno 2022	Previsioni dell'anno 2023
	TOTALE TITOLI	41.871.339,35	40.632.004,17 42.199.072,35	96.324.598,71 77.113.461,36	50.491.655,00	45.883.393,43
	TOTALE GENERALE DELLE ENTRATE	41.871.339,35	48.560.378,67 56.448.041,11	98.206.798,36 95.449.900,53	51.807.483,80	46.298.244,10

BILANCIO DI PREVISIONE
RIEPILOGO GENERALE DELLE SPESE PER TITOLI

TITOLO	DENOMINAZIONE	RESIDUI PRESUNTI AL TERMINE DELL'ESERCIZIO 2020	PREVISIONI DEFINITIVE DELL'ANNO 2020	PREVISIONI DEL BILANCIO PLURIENNALE		
				Previsioni dell'anno 2021	Previsioni dell'anno 2022	Previsioni dell'anno 2023
	DISAVANZO DI AMMINISTRAZIONE		200.835,04	1.882.199,65	0,00	0,00
	DISAVANZO DERIVANTE DA DEBITO AUTORIZZATO E NON CONTRATTO		0,00	0,00	0,00	0,00
Titolo 1	Spese correnti	7.157.482,40	32.126.511,87	42.724.198,02	34.413.246,60	28.971.232,42
	<i>previsione di competenza di cui già impegnato</i>			576.580,71	953.748,26	414.850,67
	<i>di cui fondo pluriennale vincolato</i>		1.600.870,48	1.281.057,83	414.850,67	0,00
	<i>previsione di cassa</i>		28.881.196,98	29.875.889,41		
Titolo 2	Spese in conto capitale	299.546,80	3.218.209,00	2.440.173,12	2.118.153,44	2.137.132,35
	<i>previsione di competenza di cui già impegnato</i>			246.558,20	34.770,97	0,00
	<i>di cui fondo pluriennale vincolato</i>		281.329,17	34.770,97	0,00	0,00
	<i>previsione di cassa</i>		5.363.591,12	1.942.959,57		
Titolo 4	Rimborso di prestiti	0,00	366.087,40	376.400,92	281.261,39	287.794,04
	<i>di cui già impegnato</i>			0,00	0,00	0,00
	<i>di cui fondo pluriennale vincolato</i>		0,00	0,00	0,00	0,00
	<i>previsione di cassa</i>		366.087,40	338.760,83		
Titolo 5	Chiusura Anticipazioni da istituto tesoriere/cassiere	0,00	0,00	10.663.278,81	12.655.098,28	12.655.098,28
	<i>previsione di competenza di cui già impegnato</i>			0,00	0,00	0,00
	<i>di cui fondo pluriennale vincolato</i>		0,00	0,00	0,00	0,00
	<i>previsione di cassa</i>		0,00	9.596.950,93		
Titolo 7	Spese per conto terzi e partite di giro	904.523,94	6.880.735,66	58.456.987,01	2.339.724,09	2.246.987,01
	<i>di cui già impegnato</i>			958,39	0,00	0,00
	<i>di cui fondo pluriennale vincolato</i>		0,00	0,00	0,00	0,00
	<i>previsione di cassa</i>		7.537.630,00	32.722.288,32		
	TOTALE TITOLI	8.361.553,14	42.591.543,93	114.661.037,88	51.807.483,80	46.298.244,10
	<i>di cui già impegnato</i>			824.097,30	988.519,23	414.850,67
	<i>di cui fondo pluriennale vincolato</i>		1.882.199,65	1.315.828,80	414.850,67	0,00
	<i>previsione di cassa</i>		42.148.505,50	74.476.859,06		
	TOTALE GENERALE DELLE SPESE	8.361.553,14	42.792.378,97	116.543.237,53	51.807.483,80	46.298.244,10
	<i>di cui già impegnato</i>			824.097,30	988.519,23	414.850,67
	<i>di cui fondo pluriennale vincolato</i>		1.882.199,65	1.315.828,80	414.850,67	0,00
	<i>previsione di cassa</i>		42.148.505,50	74.476.859,06		

BILANCIO DI PREVISIONE
RIEPILOGO GENERALE DELLE SPESE PER MISSIONI

RIEPILOGO DELLE MISSIONI	DENOMINAZIONE	RESIDUI PRESUNTI AL TERMINE DELL'ESERCIZIO 2020	PREVISIONI DEFINITIVE DELL'ANNO 2020	PREVISIONI DEL BILANCIO PLURIENNALE		
				Previsioni dell'anno 2021	Previsioni dell'anno 2022	Previsioni dell'anno 2023
	DISAVANZO DI AMMINISTRAZIONE		200.835,04	1.882.199,65	0,00	0,00
	DISAVANZO DERIVANTE DA DEBITO AUTORIZZATO E NON CONTRATTO		0,00	0,00	0,00	0,00
Totale MISSIONE 01	Servizi istituzionali, generali e di gestione	2.423.145,53	8.530.367,76	22.372.697,22	14.131.234,77	13.904.391,24
	previdenza di competenza di cui già impegnato		607.033,93	943.931,18	414.850,67	0,00
	di cui fondo pluriennale vincolato		1.627.173,31	1.271.240,75	414.850,67	0,00
	previdenza di cassa		9.450.584,41	15.952.039,91		
Totale MISSIONE 02	Giustizia	0,00	0,00	0,00	0,00	0,00
	previdenza di competenza di cui già impegnato		0,00	0,00	0,00	0,00
	di cui fondo pluriennale vincolato		0,00	0,00	0,00	0,00
	previdenza di cassa		0,00	0,00	0,00	0,00
Totale MISSIONE 03	Ordine pubblico e sicurezza	102.809,51	808.761,22	654.118,11	618.402,88	621.569,88
	previdenza di competenza di cui già impegnato		8.287,88	0,00	0,00	0,00
	di cui fondo pluriennale vincolato		6.621,22	0,00	0,00	0,00
	previdenza di cassa		1.046.588,08	582.747,20		
Totale MISSIONE 04	Istruzione e diritto allo studio	131.133,98	1.630.546,33	1.086.753,52	1.153.506,41	1.205.141,68
	previdenza di competenza di cui già impegnato		74.950,63	6.350,00	0,00	0,00
	di cui fondo pluriennale vincolato		80.633,95	6.350,00	0,00	0,00
	previdenza di cassa		1.282.583,00	905.507,62		
Totale MISSIONE 05	Tutela e valorizzazione dei beni e attività culturali	22.289,02	413.766,66	1.131.769,49	114.985,43	104.985,43
	previdenza di competenza di cui già impegnato		666,67	0,00	0,00	0,00
	di cui fondo pluriennale vincolato		0,00	0,00	0,00	0,00
	previdenza di cassa		381.875,00	1.018.592,55		
Totale MISSIONE 06	Politiche giovanili, sport e tempo libero	1.190,74	39.000,00	27.626,70	66.985,00	63.771,00
	previdenza di competenza di cui già impegnato		83,33	0,00	0,00	0,00
	di cui fondo pluriennale vincolato		0,00	0,00	0,00	0,00
	previdenza di cassa		39.500,00	24.864,03		

Allegato n. 9 - Bilancio di previsione

RIEPILOGO DELLE MISSIONI	DENOMINAZIONE	RESIDUI PRESUNTI AL TERMINE DELL'ESERCIZIO 2020	PREVISIONI DEFINITIVE DELL'ANNO 2020	PREVISIONI DEL BILANCIO PLURIENNALE		
				Previsioni dell'anno 2021	Previsioni dell'anno 2022	Previsioni dell'anno 2023
Totale MISSIONE 07	Turismo	165.082,38	324.821,33	167.069,53 10.574,66 0,00 141.595,38	129.000,00 0,00 0,00	452.000,00 0,00 0,00
	previdone di competenza di cui già impegnato					
	di cui fondo pluriennale vincolato		9.741,33	0,00	0,00	0,00
	previdone di cassa		486.200,00	141.595,38		
Totale MISSIONE 08	Assetto del territorio ed edilizia abitativa	156.234,92	1.123.214,00	743.205,51 17.499,10 38.238,05 619.171,53	1.325.659,23 38.238,05 0,00	1.550.379,47 0,00 0,00
	previdone di competenza di cui già impegnato					
	di cui fondo pluriennale vincolato		55.237,14	0,00	0,00	0,00
	previdone di cassa		1.342.642,10	619.171,53		
Totale MISSIONE 09	Sviluppo sostenibile e tutela del territorio e dell'ambiente	2.437.085,85	7.806.391,67	7.504.740,15 500,00 0,00 6.754.266,13	9.314.583,60 0,00 0,00	5.256.107,65 0,00 0,00
	previdone di competenza di cui già impegnato					
	di cui fondo pluriennale vincolato		0,00	0,00	0,00	0,00
	previdone di cassa		9.140.705,51	6.754.266,13		
Totale MISSIONE 10	Trasporti e diritto alla mobilità	0,00	405.265,83	0,00 0,00 0,00 0,00	0,00 0,00 0,00	0,00 0,00 0,00
	previdone di competenza di cui già impegnato					
	di cui fondo pluriennale vincolato		0,00	0,00	0,00	0,00
	previdone di cassa		178,00	0,00	0,00	0,00
Totale MISSIONE 11	Soccorso civile	6.639,63	402.157,19	59.515,31 0,00 0,00 53.563,79	59.515,31 0,00 0,00	62.015,31 0,00 0,00
	previdone di competenza di cui già impegnato					
	di cui fondo pluriennale vincolato		0,00	0,00	0,00	0,00
	previdone di cassa		122.355,00	53.563,79		
Totale MISSIONE 12	Diritti sociali, politiche sociali e famiglia	2.010.659,63	6.918.584,84	6.888.479,44 103.209,37 0,00 5.590.479,01	4.256.613,98 0,00 0,00	4.601.851,85 0,00 0,00
	previdone di competenza di cui già impegnato					
	di cui fondo pluriennale vincolato		102.792,70	0,00	0,00	0,00
	previdone di cassa		7.817.377,00	5.590.479,01		
Totale MISSIONE 14	Sviluppo economico e competitività	758,01	134.000,00	95.590,91 333,34 0,00 86.031,83	64.923,98 0,00 0,00	64.923,98 0,00 0,00
	previdone di competenza di cui già impegnato					
	di cui fondo pluriennale vincolato		0,00	0,00	0,00	0,00
	previdone di cassa		134.500,00	86.031,83		
Totale MISSIONE 16	Agricoltura, politiche agroalimentari e pesca	0,00	0,00	0,00 0,00 0,00 0,00	0,00 0,00 0,00	0,00 0,00 0,00
	previdone di competenza di cui già impegnato					
	di cui fondo pluriennale vincolato		0,00	0,00	0,00	0,00
	previdone di cassa		0,00	0,00	0,00	0,00

Allegato n. 9 - Bilancio di previsione

RIEPILOGO DELLE MISSIONI	DENOMINAZIONE	RESIDUI PRESUNTI AL TERMINE DELL'ESERCIZIO 2020	PREVISIONI DEFINITIVE DELL'ANNO 2020	PREVISIONI DEL BILANCIO PLURIENNALE		
				Previsioni dell'anno 2021	Previsioni dell'anno 2022	Previsioni dell'anno 2023
Totale MISSIONE 17	Energia e diversificazione delle fonti energetiche	0,00	299.970,00	0,00	0,00	0,00
	previsione di competenza di cui già impegnato			0,00	0,00	0,00
	di cui fondo pluriennale vincolato		0,00	0,00	0,00	0,00
	previsione di cassa		2.999.700,00	0,00	0,00	0,00
Totale MISSIONE 19	Relazioni internazionali	0,00	0,00	0,00	145.183,06	378.951,78
	previsione di competenza di cui già impegnato			0,00	0,00	0,00
	di cui fondo pluriennale vincolato		0,00	0,00	0,00	0,00
	previsione di cassa		0,00	0,00	0,00	0,00
Totale MISSIONE 20	Fondi e accantonamenti	0,00	6.507.874,04	4.432.805,25	5.150.806,39	2.842.275,50
	previsione di competenza di cui già impegnato			0,00	0,00	0,00
	di cui fondo pluriennale vincolato		0,00	0,00	0,00	0,00
	previsione di cassa		0,00	90.000,00	0,00	0,00
Totale MISSIONE 50	Debito pubblico	0,00	366.087,40	376.400,92	281.261,39	287.794,04
	previsione di competenza di cui già impegnato			0,00	0,00	0,00
	di cui fondo pluriennale vincolato		0,00	0,00	0,00	0,00
	previsione di cassa		366.087,40	338.760,83	0,00	0,00
Totale MISSIONE 60	Anticipazioni finanziarie	0,00	0,00	10.663.278,81	12.655.098,28	12.655.098,28
	previsione di competenza di cui già impegnato			0,00	0,00	0,00
	di cui fondo pluriennale vincolato		0,00	0,00	0,00	0,00
	previsione di cassa		0,00	9.596.950,93	0,00	0,00
Totale MISSIONE 99	Servizi per conto terzi	904.523,94	6.880.735,66	58.456.987,01	2.339.724,09	2.246.987,01
	previsione di competenza di cui già impegnato			958,39	0,00	0,00
	di cui fondo pluriennale vincolato		0,00	0,00	0,00	0,00
	previsione di cassa		7.537.630,00	32.722.288,32	0,00	0,00
TOTALE MISSIONI		8.361.553,14	42.591.543,93	114.661.037,88	51.807.483,80	46.298.244,10
	previsione di competenza di cui già impegnato			824.097,30	988.519,23	414.850,67
	di cui fondo pluriennale vincolato		1.882.199,65	1.315.828,80	414.850,67	0,00
	previsione di cassa		42.148.505,50	74.476.859,06	0,00	0,00
TOTALE GENERALE DELLE SPESE		8.361.553,14	42.792.378,97	116.543.237,53	51.807.483,80	46.298.244,10
	previsione di competenza di cui già impegnato			824.097,30	988.519,23	414.850,67
	di cui fondo pluriennale vincolato		1.882.199,65	1.315.828,80	414.850,67	0,00
	previsione di cassa		42.148.505,50	74.476.859,06	0,00	0,00

QUADRO GENERALE RIASSUNTIVO

ENTRATE	CASSA ANNO DI RIFERIMENTO DEL BILANCIO 2021	COMPETENZA ANNO DI RIFERIMENTO DEL BILANCIO 2021	2022	2023	SPESE	CASSA ANNO DI RIFERIMENTO DEL BILANCIO 2021	COMPETENZA ANNO DI RIFERIMENTO DEL BILANCIO 2021	2022	2023
Fondo di cassa presunto all'inizio dell'esercizio	18.336.439,17	0,00	0,00	0,00	Disavanzo di amministrazione		1.882.199,65	0,00	0,00
Utilizzo avanzo presunto di amministrazione - di cui Utilizzo Fondo anticipazioni di liquidità		0,00	0,00	0,00	Disavanzo derivante da debito autorizzato e non contratto		0,00	0,00	0,00
Fondo pluriennale vincolato		1.882.199,65	1.315.828,80	414.850,67					
TIT. 1 - Entrate correnti di natura tributaria, contributiva e perequativa	11.582.606,71	11.639.422,44	21.053.241,83	21.303.241,83	TIT. 1 - Spese correnti	29.875.899,41	42.724.198,02	34.413.246,60	28.971.232,42
TIT. 2 - Trasferimenti correnti	6.366.236,94	6.627.982,15	5.889.287,68	4.619.387,94	- di cui fondo pluriennale vincolato	0,00	1.281.057,83	414.850,67	0,00
TIT. 3 - Entrate extratributarie	5.970.748,23	5.970.748,23	6.470.920,65	2.921.566,02					
TIT. 4 - Entrate in conto capitale	2.966.180,07	2.966.180,07	2.083.382,47	2.137.132,35	TIT. 2 - Spese in conto capitale	1.942.959,57	2.440.173,12	2.118.153,44	2.137.132,35
TIT. 5 - Entrate da riduzione di attività finanziarie	0,00	0,00	0,00	0,00	- di cui fondo pluriennale vincolato	0,00	34.770,97	0,00	0,00
Totale entrate finali	26.885.771,95	27.204.332,89	35.496.832,63	30.981.308,14	TIT. 3 - Spese per incremento di attività finanziarie	0,00	0,00	0,00	0,00
					- di cui fondo pluriennale vincolato	0,00	0,00	0,00	0,00
TIT. 6 - Accensione di prestiti	0,00	0,00	0,00	0,00	Totale spese finali	31.818.858,98	45.164.371,14	36.531.400,04	31.108.364,77
TIT. 7 - Anticipazioni da istituto tesoriere/cassiere	10.663.278,81	10.663.278,81	12.655.098,28	12.655.098,28	TIT. 4 - Rimborso di prestiti	338.760,83	376.400,92	281.261,39	287.794,04
					di cui Fondo anticipazioni di liquidità	0,00	0,00	0,00	0,00
TIT. 9 - Entrate per conto di terzi e partite di giro	39.564.410,60	58.456.987,01	2.339.724,09	2.246.987,01	TIT. 5 - Chiusura Anticipazioni da istituto tesoriere/cassiere	9.596.950,93	10.663.278,81	12.655.098,28	12.655.098,28
Totale titoli	77.113.461,36	96.324.598,71	50.491.655,00	45.883.393,43	TIT. 7 - Spese per conto terzi e partite di giro	32.722.288,32	58.456.987,01	2.339.724,09	2.246.987,01
TOTALE COMPLESSIVO ENTRATE	95.449.900,53	98.206.798,36	51.807.483,80	46.298.244,10	Totale complessivo SPESE	74.476.859,06	114.661.037,88	51.807.483,80	46.298.244,10
Fondo di cassa finale presunto	20.973.041,47				TOTALE COMPLESSIVO ENTRATE	74.476.859,06	116.543.237,53	51.807.483,80	46.298.244,10

**BILANCIO DI PREVISIONE
EQUILIBRI DI BILANCIO**

EQUILIBRIO ECONOMICO-FINANZIARIO		COMPETENZA ANNO DI RIFERIMENTO DEL BILANCIO 2021	COMPETENZA ANNO 2022	COMPETENZA ANNO 2023
Fondo di cassa all'inizio dell'esercizio	18.336.439,17			
A) Fondo pluriennale vincolato per spese correnti	(+)	1.600.870,48	1.281.057,83	414.850,67
AA) Recupero disavanzo di amministrazione esercizio precedente	(-)	1.882.199,65	0,00	0,00
B) Entrate Titoli 1.00 - 2.00 - 3.00 <i>di cui per estinzione anticipata di prestiti</i>	(+)	24.238.152,82	33.413.450,16	28.844.175,79
C) Entrate Titolo 4.02.06 - Contributi agli investimenti direttamente destinati al rimborso dei prestiti da amministrazioni pubbliche	(+)	0,00	0,00	0,00
D) Spese Titolo 1.00 - Spese correnti di cui: - fondo pluriennale vincolato - fondo crediti di dubbia esigibilità	(-)	42.724.198,02	34.413.246,60	28.971.232,42
E) Spese Titolo 2.04 - Altri trasferimenti in conto capitale	(-)	0,00	0,00	0,00
F) Spese Titolo 4.00 - Quote di capitale amm.to dei mutui e prestiti obbligazionari <i>di cui per estinzione anticipata di prestiti</i> <i>di cui Fondo anticipazioni di liquidità</i>	(-)	1.281.057,83 4.063.805,25	414.850,67 4.634.806,39	0,00 2.181.159,57
G) Somma finale (G=A-AA+B+C-D-E-F)		-19.143.775,29	0,00	0,00
ALTRE POSTE DIFFERENZIALI, PER ECCEZIONI PREVISTE DA NORME DI LEGGE E DA PRINCIPI CONTABILI, CHE HANNO EFFETTO SULL'EQUILIBRIO EX ARTICOLO 162, COMMA 6, DEL TESTO UNICO DELLE LEGGI SULL'ORDINAMENTO DEGLI ENTI LOCALI				
H) Utilizzo risultato di amministrazione presunto per spese correnti e per rimborso dei prestiti <i>di cui per estinzione anticipata di prestiti</i>	(+)	0,00	0,00	0,00
I) Entrate di parte capitale destinate a spese correnti in base a specifiche disposizioni di legge o dei principi contabili <i>di cui per estinzione anticipata di prestiti</i>	(+)	0,00	---	---
L) Entrate di parte corrente destinate a spese di investimento in base a specifiche disposizioni di legge o dei principi contabili	(-)	551.547,70	0,00	0,00
M) Entrate da accensione di prestiti destinate a estinzione anticipata dei prestiti	(+)	0,00	0,00	0,00
EQUILIBRIO DI PARTE CORRENTE (**)		-18.592.227,59	0,00	0,00
O=G+H+I+L+M				

BILANCIO DI PREVISIONE EQUILIBRI DI BILANCIO

EQUILIBRIO ECONOMICO-FINANZIARIO	COMPETENZA ANNO DI RIFERIMENTO DEL BILANCIO 2021	COMPETENZA ANNO 2022	COMPETENZA ANNO 2023
P) Utilizzo risultato di amministrazione per spese di investimento	0,00	---	---
Q) Fondo pluriennale vincolato per spese in conto capitale	281.329,17	34.770,97	0,00
R) Entrate Titoli 4.00-5.00-6.00	2.966.180,07	2.083.382,47	2.137.132,35
C) Entrate Titolo 4.02.06 - Contributi agli investimenti direttamente destinati al rimborso dei prestiti da amministrazioni pubbliche	0,00	0,00	0,00
I) Entrate di parte capitale destinate a spese correnti in base a specifiche disposizioni di legge o dei principi contabili	551.547,70	0,00	0,00
S1) Entrate Titolo 5.02 per Riscossione crediti di breve termine	0,00	0,00	0,00
S2) Entrate Titolo 5.03 per Riscossione crediti di medio-lungo termine	0,00	0,00	0,00
T) Entrate Titolo 5.04 relative a Altre entrate per riduzioni di attività finanziaria	0,00	0,00	0,00
L) Entrate di parte corrente destinate a spese di investimento in base a specifiche disposizioni di legge o dei principi contabili	0,00	0,00	0,00
M) Entrate da accensione di prestiti destinate a estinzione anticipata dei prestiti	0,00	0,00	0,00
U) Spese Titolo 2.00 - Spese in conto capitale <i>di cui fondo pluriennale vincolato</i>	2.440.173,12	2.118.153,44	2.137.132,35
V) Spese Titolo 3.01 per Acquisizioni di attività finanziarie	34.770,97	0,00	0,00
E) Spese Titolo 2.04 - Trasferimenti in conto capitale	0,00	0,00	0,00
EQUILIBRIO DI PARTE CAPITALE Z = P+Q+R-C-I-S1-S2-T+L-M-U-V+E	255.788,42	0,00	0,00
S1) Entrate Titolo 5.02 per Riscossione crediti di breve termine	0,00	0,00	0,00
S2) Entrate Titolo 5.03 per Riscossione crediti di medio-lungo termine	0,00	0,00	0,00
T) Entrate Titolo 5.04 relative a Altre entrate per riduzioni di attività finanziaria	0,00	0,00	0,00
X1) Spese Titolo 3.02 per Concessione crediti di breve termine	0,00	0,00	0,00
X2) Spese Titolo 3.03 per Concessione crediti di medio-lungo termine	0,00	0,00	0,00
Y) Spese Titolo 3.04 per Altre spese per acquisizioni di attività finanziarie	0,00	0,00	0,00
EQUILIBRIO FINALE W = O+Z+S1+S2+T-X1-X2-Y	-18.336.439,17	0,00	0,00

**BILANCIO DI PREVISIONE
EQUILIBRI DI BILANCIO**

EQUILIBRIO ECONOMICO-FINANZIARIO	COMPETENZA ANNO DI RIFERIMENTO DEL BILANCIO 2021	COMPETENZA ANNO 2022	COMPETENZA ANNO 2023
Saldo corrente ai fini della copertura degli investimenti pluriennali:			
Equilibrio di parte corrente (0)	-18.592.227,59	0,00	0,00
Utilizzo risultato di amministrazione per il finanziamento di spese correnti (H) al netto del fondo di anticipazione liquidità	0,00	---	---
Equilibrio di parte corrente ai fini della copertura degli investimenti plurienn.	-18.592.227,59	0,00	0,00

TABELLA DIMOSTRATIVA DEL RISULTATO DI AMMINISTRAZIONE PRESUNTO (ALL'INIZIO DELL'ESERCIZIO 2021)

1) Determinazione del risultato di amministrazione presunto al 31/12/2020:		
+ Risultato di amministrazione iniziale dell'esercizio 2020		41.868.864,64
+ Fondo pluriennale vincolato iniziale dell'esercizio 2020		1.959.539,76
+ Entrate già accertate nell'esercizio 2020		34.495.505,39
- Uscite già impegnate nell'esercizio 2020		17.254.751,33
- Riduzione dei residui attivi già verificatesi nell'esercizio 2020		10.794.380,58
+ Incremento dei residui attivi già verificatesi nell'esercizio 2020		500.928,00
+ Riduzione dei residui passivi già verificatesi nell'esercizio 2020		1.073.261,11
= Risultato di amministrazione dell'esercizio 2020 alla data di redazione del bilancio di previsione dell'anno 2021		51.848.966,99
+ Entrate che prevedo di accertare per il restante periodo dell'esercizio 2020		0,00
- Spese che prevedo di impegnare per il restante periodo dell'esercizio 2020		0,00
- Riduzione dei residui attivi, presunte per il restante periodo dell'esercizio 2020		0,00
+ Incremento dei residui attivi, presunte per il restante periodo dell'esercizio 2020		0,00
+ Riduzione dei residui passivi, presunte per il restante periodo dell'esercizio 2020		0,00
- Fondo pluriennale vincolato		1.882.199,65
=	A) Risultato di amministrazione presunto al 31/12/2020	49.966.767,34
2) Composizione del risultato di amministrazione presunto al 31/12/2020:		
Parte accantonata		
Fondo crediti dubbia esigibilità		25.289.690,25
Fondo anticipazioni liquidità		5.767.999,70
Fondo contenzioso		10.139.352,87
Altri accantonamenti		6.757.583,65
	B) Totale parte accantonata	47.954.626,47

Parte vincolata		
Vincoli derivanti da leggi e dai principi contabili		1.684.045,39
Vincoli derivanti da trasferimenti		2.620.666,35
Vincoli derivanti dalla contrazione di mutui		0,00
Vincoli formalmente attribuiti dall'ente		0,00
Altri vincoli		0,00
	C) Totale parte vincolata	4.304.711,74
		1.435.908,91
	D) Totale destinata agli investimenti	1.435.908,91
		-3.728.479,78
	E) Totale parte disponibile (E=A-B-C-D)	0,00
	F) di cui Disavanzo da debito autorizzato e non contratto	0,00
Se E è negativo, tale importo è iscritto tra le spese del bilancio di previsione come disavanzo da ripianare		
3) Utilizzo quote vincolate del risultato di amministrazione presunto al 31/12/2020:		
Utilizzo quota vincolata		
Utilizzo vincoli derivanti da leggi e dai principi contabili		0,00
Utilizzo vincoli derivanti da trasferimenti		0,00
Utilizzo vincoli derivanti dalla contrazione di mutui		0,00
Utilizzo vincoli formalmente attribuiti dall'ente		0,00
Utilizzo altri vincoli		0,00
	Totale utilizzo avanzo di amministrazione presunto	0,00

COMPOSIZIONE PER MISSIONI E PROGRAMMI DEL FONDO PLURIENNALE VINCOLATO DELL'ESERCIZIO 2021

	MISSIONI E PROGRAMMI	Fondo pluriennale vincolato al 31 dicembre dell'esercizio 2020	Spese impegnate negli esercizi precedenti con copertura costituita dal fondo pluriennale vincolato e imputate all'esercizio 2021	Quota del fondo pluriennale vincolato al 31 dicembre dell'esercizio 2020, non destinata ad essere utilizzata nell'esercizio 2021 e rinviata all'esercizio 2022 e successivi	Spese che si prevede di impegnare nell'esercizio 2021, con copertura costituita dal fondo pluriennale vincolato con imputazione agli esercizi :			Fondo pluriennale vincolato al 31 dicembre dell'esercizio 2021	
					2022	2023	Anni successivi		Imputazione non ancora definita
				(c) = (a) - (b)				(h) = (c)+(d)+(e)+(f)+(g)	
01	MISSIONE 1 - Servizi istituzionali, generali e di gestione								
01	Organi istituzionali	37.935,86	17.368,00	20.567,86	0,00	0,00	0,00	0,00	20.567,86
02	Segreteria generale	914.102,45	152.085,79	762.016,66	0,00	0,00	0,00	0,00	762.016,66
03	Gestione economica, finanziaria, programmazione e provveditorato	0,00	0,00	0,00	0,00	0,00	0,00	0,00	0,00
04	Gestione delle entrate tributarie e servizi fiscali	0,00	0,00	0,00	0,00	0,00	0,00	0,00	0,00
05	Gestione dei beni demaniali e patrimoniali	251.003,59	149.522,09	101.481,50	0,00	0,00	0,00	0,00	101.481,50
06	Ufficio tecnico	0,00	0,00	0,00	0,00	0,00	0,00	0,00	0,00
07	Elezioni e consultazioni popolari - Anagrafe e stato civile	0,00	0,00	0,00	0,00	0,00	0,00	0,00	0,00
08	Statistica e sistemi informativi	0,00	0,00	0,00	0,00	0,00	0,00	0,00	0,00
10	Risorse umane	54.072,00	0,00	54.072,00	0,00	0,00	0,00	0,00	54.072,00
11	Altri servizi generali	370.059,41	36.956,68	333.102,73	0,00	0,00	0,00	0,00	333.102,73
	Totale MISSIONE 01 - Servizi istituzionali, generali e di gestione	1.627.173,31	355.932,56	1.271.240,75	0,00	0,00	0,00	0,00	1.271.240,75
02	MISSIONE 2 - Giustizia								
01	Uffici giudiziari	0,00	0,00	0,00	0,00	0,00	0,00	0,00	0,00
	Totale MISSIONE 02 - Giustizia	0,00	0,00	0,00	0,00	0,00	0,00	0,00	0,00
03	MISSIONE 3 - Ordine pubblico e sicurezza								
01	Polizia locale e amministrativa	6.621,22	6.621,22	0,00	0,00	0,00	0,00	0,00	0,00
	Totale MISSIONE 03 - Ordine pubblico e sicurezza	6.621,22	6.621,22	0,00	0,00	0,00	0,00	0,00	0,00
04	MISSIONE 4 - Istruzione e diritto allo studio								
01	Istruzione prescolastica	0,00	0,00	0,00	0,00	0,00	0,00	0,00	0,00
02	Altri ordini di istruzione non universitaria	61.260,34	54.910,34	6.350,00	0,00	0,00	0,00	0,00	6.350,00
06	Servizi ausiliari all'istruzione	19.373,61	19.373,61	0,00	0,00	0,00	0,00	0,00	0,00

Allegato b) - Fondo pluriennale vincolato

MISSIONI E PROGRAMMI	Fondo pluriennale vincolato al 31 dicembre dell'esercizio 2020	Spese impegnate negli esercizi precedenti con copertura costituita dal fondo pluriennale vincolato e imputate all'esercizio 2021	Quota del fondo pluriennale vincolato al 31 dicembre dell'esercizio 2020, non destinata ad essere utilizzata nell'esercizio 2021 e rinviata all'esercizio 2022 e successivi	Spese che si prevede di impegnare nell'esercizio 2021, con copertura costituita dal fondo pluriennale vincolato con imputazione agli esercizi :			Fondo pluriennale vincolato al 31 dicembre dell'esercizio 2021				
				2022	2023	Anni successivi		Imputazione non ancora definita			
									(a)	(b)	(c) = (a) - (b)
Totale MISSIONE 04 - Istruzione e diritto allo studio	80.633,95	74.283,95	6.350,00	0,00	0,00	0,00	0,00	0,00	0,00	0,00	6.350,00
05 MISSIONE 5 - Tutela e valorizzazione dei beni e attività culturali											
01 Valorizzazione dei beni di interesse storico	0,00	0,00	0,00	0,00	0,00	0,00	0,00	0,00	0,00	0,00	0,00
02 Attività culturali e interventi diversi nel settore culturale	0,00	0,00	0,00	0,00	0,00	0,00	0,00	0,00	0,00	0,00	0,00
Totale MISSIONE 05 - Tutela e valorizzazione dei beni e attività culturali	0,00	0,00	0,00	0,00	0,00	0,00	0,00	0,00	0,00	0,00	0,00
06 MISSIONE 6 - Politiche giovanili, sport e tempo libero											
01 Sport e tempo libero	0,00	0,00	0,00	0,00	0,00	0,00	0,00	0,00	0,00	0,00	0,00
Totale MISSIONE 06 - Politiche giovanili, sport e tempo libero	0,00	0,00	0,00	0,00	0,00	0,00	0,00	0,00	0,00	0,00	0,00
07 MISSIONE 7 - Turismo											
01 Sviluppo e valorizzazione del turismo	9.741,33	9.741,33	0,00	0,00	0,00	0,00	0,00	0,00	0,00	0,00	0,00
Totale MISSIONE 07 - Turismo	9.741,33	9.741,33	0,00	0,00	0,00	0,00	0,00	0,00	0,00	0,00	0,00
08 MISSIONE 8 - Assetto del territorio ed edilizia abitativa											
01 Urbanistica e assetto del territorio	55.237,14	16.999,09	38.238,05	0,00	0,00	0,00	0,00	0,00	0,00	0,00	38.238,05
Totale MISSIONE 08 - Assetto del territorio ed edilizia abitativa	55.237,14	16.999,09	38.238,05	0,00	0,00	0,00	0,00	0,00	0,00	0,00	38.238,05
09 MISSIONE 9 - Sviluppo sostenibile e tutela del territorio e dell'ambiente											
01 Difesa del suolo	0,00	0,00	0,00	0,00	0,00	0,00	0,00	0,00	0,00	0,00	0,00
02 Tutela, valorizzazione e recupero ambientale	0,00	0,00	0,00	0,00	0,00	0,00	0,00	0,00	0,00	0,00	0,00
03 Rifiuti	0,00	0,00	0,00	0,00	0,00	0,00	0,00	0,00	0,00	0,00	0,00
04 Servizio idrico integrato	0,00	0,00	0,00	0,00	0,00	0,00	0,00	0,00	0,00	0,00	0,00
05 Aree protette, parchi naturali, protezione naturalistica e	0,00	0,00	0,00	0,00	0,00	0,00	0,00	0,00	0,00	0,00	0,00

Allegato b) - Fondo pluriennale vincolato

MISSIONI E PROGRAMMI	Fondo pluriennale vincolato al 31 dicembre dell'esercizio 2020	Spese impegnate negli esercizi precedenti con copertura costituita dal fondo pluriennale vincolato e imputate all'esercizio 2021	Quota del fondo pluriennale vincolato al 31 dicembre dell'esercizio 2020, non destinata ad essere utilizzata nell'esercizio 2021 e rinviata all'esercizio 2022 e successivi	Spese che si prevede di impegnare nell'esercizio 2021, con copertura costituita dal fondo pluriennale vincolato con imputazione agli esercizi:			Fondo pluriennale vincolato al 31 dicembre dell'esercizio 2021	
				2022	2023	Anni successivi		Imputazione non ancora definita
forestazione								
Totale MISSIONE 09 - Sviluppo sostenibile e tutela del territorio e dell'ambiente								
	0,00	0,00	0,00	0,00	0,00	0,00	0,00	
MISSIONE 10 - Trasporti e diritto alla mobilità								
05	0,00	0,00	0,00	0,00	0,00	0,00	0,00	
Totale MISSIONE 10 - Trasporti e diritto alla mobilità								
	0,00	0,00	0,00	0,00	0,00	0,00	0,00	
MISSIONE 11 - Soccorso civile								
01	0,00	0,00	0,00	0,00	0,00	0,00	0,00	
02	0,00	0,00	0,00	0,00	0,00	0,00	0,00	
Totale MISSIONE 11 - Soccorso civile								
	0,00	0,00	0,00	0,00	0,00	0,00	0,00	
MISSIONE 12 - Diritti sociali, politiche sociali e famiglia								
01	0,00	0,00	0,00	0,00	0,00	0,00	0,00	
03	0,00	0,00	0,00	0,00	0,00	0,00	0,00	
07	5.792,70	5.792,70	0,00	0,00	0,00	0,00	0,00	
09	97.000,00	97.000,00	0,00	0,00	0,00	0,00	0,00	
Totale MISSIONE 12 - Diritti sociali, politiche sociali e famiglia								
	102.792,70	102.792,70	0,00	0,00	0,00	0,00	0,00	
MISSIONE 14 - Sviluppo economico e competitività								
01	0,00	0,00	0,00	0,00	0,00	0,00	0,00	
02	0,00	0,00	0,00	0,00	0,00	0,00	0,00	
Totale MISSIONE 14 - Sviluppo economico e competitività								
	0,00	0,00	0,00	0,00	0,00	0,00	0,00	
MISSIONE 16 - Agricoltura, politiche agroalimentari e pesca								

Allegato b) - Fondo pluriennale vincolato

	MISSIONI E PROGRAMMI	Fondo pluriennale vincolato al 31 dicembre dell'esercizio 2020	Spese impegnate negli esercizi precedenti con copertura costituita dal fondo pluriennale vincolato e imputate all'esercizio 2021	Quota del fondo pluriennale vincolato al 31 dicembre dell'esercizio 2020, non destinata ad essere utilizzata nell'esercizio 2021 e rinviata all'esercizio 2022 e successivi	Spese che si prevede di impegnare nell'esercizio 2021, con copertura costituita dal fondo pluriennale vincolato con imputazione agli esercizi :			Fondo pluriennale vincolato al 31 dicembre dell'esercizio 2021				
					2022	2023	Anni successivi		Imputazione non ancora definita			
										(a)	(b)	(c) = (a) - (b)
01	Sviluppo del settore agricolo e del sistema agroalimentare	0,00	0,00	0,00	0,00	0,00	0,00	0,00	0,00	0,00	0,00	0,00
	Totale MISSIONE 16 - Agricoltura, politiche agroalimentari e pesca	0,00	0,00	0,00	0,00	0,00	0,00	0,00	0,00	0,00	0,00	0,00
17	MISSIONE 17 - Energia e diversificazione delle fonti energetiche											
01	Fonti energetiche	0,00	0,00	0,00	0,00	0,00	0,00	0,00	0,00	0,00	0,00	0,00
	Totale MISSIONE 17 - Energia e diversificazione delle fonti energetiche	0,00	0,00	0,00	0,00	0,00	0,00	0,00	0,00	0,00	0,00	0,00
19	MISSIONE 19 - Relazioni internazionali											
01	Relazioni internazionali e Cooperazione allo sviluppo	0,00	0,00	0,00	0,00	0,00	0,00	0,00	0,00	0,00	0,00	0,00
	Totale MISSIONE 19 - Relazioni internazionali	0,00	0,00	0,00	0,00	0,00	0,00	0,00	0,00	0,00	0,00	0,00
20	MISSIONE 20 - Fondi e accantonamenti											
01	Fondo di riserva	0,00	0,00	0,00	0,00	0,00	0,00	0,00	0,00	0,00	0,00	0,00
02	Fondo crediti di dubbia esigibilità	0,00	0,00	0,00	0,00	0,00	0,00	0,00	0,00	0,00	0,00	0,00
03	Altri fondi	0,00	0,00	0,00	0,00	0,00	0,00	0,00	0,00	0,00	0,00	0,00
	Totale MISSIONE 20 - Fondi e accantonamenti	0,00	0,00	0,00	0,00	0,00	0,00	0,00	0,00	0,00	0,00	0,00
50	MISSIONE 50 - Debito pubblico											
02	Quota capitale ammortamento mutui e prestiti obbligazionari	0,00	0,00	0,00	0,00	0,00	0,00	0,00	0,00	0,00	0,00	0,00
	Totale MISSIONE 50 - Debito pubblico	0,00	0,00	0,00	0,00	0,00	0,00	0,00	0,00	0,00	0,00	0,00
60	MISSIONE 60 - Anticipazioni finanziarie											
01	Restituzione anticipazione di tesoreria	0,00	0,00	0,00	0,00	0,00	0,00	0,00	0,00	0,00	0,00	0,00
	Totale MISSIONE 60 - Anticipazioni finanziarie	0,00	0,00	0,00	0,00	0,00	0,00	0,00	0,00	0,00	0,00	0,00

Allegato b) - Fondo pluriennale vincolato

MISSIONI E PROGRAMMI	Fondo pluriennale vincolato al 31 dicembre dell'esercizio 2020	Spese impegnate negli esercizi precedenti con copertura costituita dal fondo pluriennale vincolato e imputate all'esercizio 2021	Quota del fondo pluriennale vincolato al 31 dicembre dell'esercizio 2020, non destinata ad essere utilizzata nell'esercizio 2021 e rinviata all'esercizio 2022 e successivi	Spese che si prevede di impegnare nell'esercizio 2021, con copertura costituita dal fondo pluriennale vincolato con imputazione agli esercizi :			Fondo pluriennale vincolato al 31 dicembre dell'esercizio 2021	
				2022	2023	Anni successivi		
				(d)	(e)	(f)		(g)
	(a)	(b)	(c) = (a) - (b)	(d)	(e)	(f)	(g)	(h) = (c)+(d)+(e)+(f)+(g)
99 MISSIONE 99 - Servizi per conto terzi								
01 Servizi per conto terzi e Partite di giro	0,00	0,00	0,00	0,00	0,00	0,00	0,00	0,00
Totale MISSIONE 99 - Servizi per conto terzi	0,00	0,00	0,00	0,00	0,00	0,00	0,00	0,00
TOTALE	1.882.199,65	566.370,85	1.315.828,80	0,00	0,00	0,00	0,00	1.315.828,80

COMPOSIZIONE PER MISSIONI E PROGRAMMI DEL FONDO PLURIENNALE VINCOLATO DELL'ESERCIZIO 2022

	MISSIONI E PROGRAMMI	Fondo pluriennale vincolato al 31 dicembre dell'esercizio 2021	Spese impegnate negli esercizi precedenti con copertura costituita dal fondo pluriennale vincolato e imputate all'esercizio 2022	Quota del fondo pluriennale vincolato al 31 dicembre dell'esercizio 2021, non destinata ad essere utilizzata nell'esercizio 2022 e rinviata all'esercizio 2023 e successivi	Spese che si prevede di impegnare nell'esercizio 2022, con copertura costituita dal fondo pluriennale vincolato con imputazione agli esercizi :			Fondo pluriennale vincolato al 31 dicembre dell'esercizio 2022
					2023	2024	Anni successivi	
				(c) = (a) - (b)				(h) = (c)+(d)+(e)+(f)+(g)
01	MISSIONE 1 - Servizi istituzionali, generali e di gestione							
01	Organi istituzionali	20.567,86	20.567,86	0,00	0,00	0,00	0,00	0,00
02	Segreteria generale	762.016,66	759.185,26	2.831,40	0,00	0,00	0,00	2.831,40
03	Gestione economica, finanziaria, programmazione e provveditorato	0,00	0,00	0,00	0,00	0,00	0,00	0,00
04	Gestione delle entrate tributarie e servizi fiscali	0,00	0,00	0,00	0,00	0,00	0,00	0,00
05	Gestione dei beni demaniali e patrimoniali	101.481,50	22.564,96	78.916,54	0,00	0,00	0,00	78.916,54
06	Ufficio tecnico	0,00	0,00	0,00	0,00	0,00	0,00	0,00
07	Elezioni e consultazioni popolari - Anagrafe e stato civile	0,00	0,00	0,00	0,00	0,00	0,00	0,00
08	Statistica e sistemi informativi	0,00	0,00	0,00	0,00	0,00	0,00	0,00
10	Risorse umane	54.072,00	54.072,00	0,00	0,00	0,00	0,00	0,00
11	Altri servizi generali	333.102,73	0,00	333.102,73	0,00	0,00	0,00	333.102,73
	Totale MISSIONE 01 - Servizi istituzionali, generali e di gestione	1.271.240,75	856.390,08	414.850,67	0,00	0,00	0,00	414.850,67
02	MISSIONE 2 - Giustizia							
01	Uffici giudiziari	0,00	0,00	0,00	0,00	0,00	0,00	0,00
	Totale MISSIONE 02 - Giustizia	0,00	0,00	0,00	0,00	0,00	0,00	0,00
03	MISSIONE 3 - Ordine pubblico e sicurezza							
01	Polizia locale e amministrativa	0,00	0,00	0,00	0,00	0,00	0,00	0,00
	Totale MISSIONE 03 - Ordine pubblico e sicurezza	0,00	0,00	0,00	0,00	0,00	0,00	0,00
04	MISSIONE 4 - Istruzione e diritto allo studio							
01	Istruzione prescolastica	0,00	0,00	0,00	0,00	0,00	0,00	0,00
02	Altri ordini di istruzione non universitaria	6.350,00	6.350,00	0,00	0,00	0,00	0,00	0,00
06	Servizi ausiliari all'istruzione	0,00	0,00	0,00	0,00	0,00	0,00	0,00

Allegato b) - Fondo pluriennale vincolato

MISSIONI E PROGRAMMI	Fondo pluriennale vincolato al 31 dicembre dell'esercizio 2021	Spese impegnate negli esercizi precedenti con copertura costituita dal fondo pluriennale vincolato e imputate all'esercizio 2022	Quota del fondo pluriennale vincolato al 31 dicembre dell'esercizio 2021, non destinata ad essere utilizzata nell'esercizio 2022 e rinviata all'esercizio 2023 e successivi	Spese che si prevede di impegnare nell'esercizio 2022, con copertura costituita dal fondo pluriennale vincolato con imputazione agli esercizi :			Fondo pluriennale vincolato al 31 dicembre dell'esercizio 2022	
				2023	2024	Anni successivi		Imputazione non ancora definita
	(a)	(b)	(c) = (a) - (b)	(d)	(e)	(f)	(g)	(h) = (c)+(d)+(e)+(f)+(g)
Totale MISSIONE 04 - Istruzione e diritto allo studio	6.350,00	6.350,00	0,00	0,00	0,00	0,00	0,00	0,00
05 MISSIONE 5 - Tutela e valorizzazione dei beni e attività culturali								
01 Valorizzazione dei beni di interesse storico	0,00	0,00	0,00	0,00	0,00	0,00	0,00	0,00
02 Attività culturali e interventi diversi nel settore culturale	0,00	0,00	0,00	0,00	0,00	0,00	0,00	0,00
Totale MISSIONE 05 - Tutela e valorizzazione dei beni e attività culturali	0,00	0,00	0,00	0,00	0,00	0,00	0,00	0,00
06 MISSIONE 6 - Politiche giovanili, sport e tempo libero								
01 Sport e tempo libero	0,00	0,00	0,00	0,00	0,00	0,00	0,00	0,00
Totale MISSIONE 06 - Politiche giovanili, sport e tempo libero	0,00	0,00	0,00	0,00	0,00	0,00	0,00	0,00
07 MISSIONE 7 - Turismo								
01 Sviluppo e valorizzazione del turismo	0,00	0,00	0,00	0,00	0,00	0,00	0,00	0,00
Totale MISSIONE 07 - Turismo	0,00	0,00	0,00	0,00	0,00	0,00	0,00	0,00
08 MISSIONE 8 - Assetto del territorio ed edilizia abitativa								
01 Urbanistica e assetto del territorio	38.238,05	38.238,05	0,00	0,00	0,00	0,00	0,00	0,00
Totale MISSIONE 08 - Assetto del territorio ed edilizia abitativa	38.238,05	38.238,05	0,00	0,00	0,00	0,00	0,00	0,00
09 MISSIONE 9 - Sviluppo sostenibile e tutela del territorio e dell'ambiente								
01 Difesa del suolo	0,00	0,00	0,00	0,00	0,00	0,00	0,00	0,00
02 Tutela, valorizzazione e recupero ambientale	0,00	0,00	0,00	0,00	0,00	0,00	0,00	0,00
03 Rifiuti	0,00	0,00	0,00	0,00	0,00	0,00	0,00	0,00
04 Servizio idrico integrato	0,00	0,00	0,00	0,00	0,00	0,00	0,00	0,00
05 Aree protette, parchi naturali, protezione naturalistica e	0,00	0,00	0,00	0,00	0,00	0,00	0,00	0,00

Allegato b) - Fondo pluriennale vincolato

MISSIONI E PROGRAMMI	Fondo pluriennale vincolato al 31 dicembre dell'esercizio 2021	Spese impegnate negli esercizi precedenti con copertura costituita dal fondo pluriennale vincolato e imputate all'esercizio 2022	Quota del fondo pluriennale vincolato al 31 dicembre dell'esercizio 2021, non destinata ad essere utilizzata nell'esercizio 2022 e rinviata all'esercizio 2023 e successivi	Spese che si prevede di impegnare nell'esercizio 2022, con copertura costituita dal fondo pluriennale vincolato con imputazione agli esercizi :			Fondo pluriennale vincolato al 31 dicembre dell'esercizio 2022	
				2023	2024	Anni successivi		Imputazione non ancora definita
forestazione								
Totale MISSIONE 09 - Sviluppo sostenibile e tutela del territorio e dell'ambiente								
	0,00	0,00	0,00	0,00	0,00	0,00	0,00	
MISSIONE 10 - Trasporti e diritto alla mobilità								
05	0,00	0,00	0,00	0,00	0,00	0,00	0,00	
Totale MISSIONE 10 - Trasporti e diritto alla mobilità								
	0,00	0,00	0,00	0,00	0,00	0,00	0,00	
MISSIONE 11 - Soccorso civile								
01	0,00	0,00	0,00	0,00	0,00	0,00	0,00	
02	0,00	0,00	0,00	0,00	0,00	0,00	0,00	
Totale MISSIONE 11 - Soccorso civile								
	0,00	0,00	0,00	0,00	0,00	0,00	0,00	
MISSIONE 12 - Diritti sociali, politiche sociali e famiglia								
01	0,00	0,00	0,00	0,00	0,00	0,00	0,00	
03	0,00	0,00	0,00	0,00	0,00	0,00	0,00	
07	0,00	0,00	0,00	0,00	0,00	0,00	0,00	
09	0,00	0,00	0,00	0,00	0,00	0,00	0,00	
Totale MISSIONE 12 - Diritti sociali, politiche sociali e famiglia								
	0,00	0,00	0,00	0,00	0,00	0,00	0,00	
MISSIONE 14 - Sviluppo economico e competitività								
01	0,00	0,00	0,00	0,00	0,00	0,00	0,00	
02	0,00	0,00	0,00	0,00	0,00	0,00	0,00	
Totale MISSIONE 14 - Sviluppo economico e competitività								
	0,00	0,00	0,00	0,00	0,00	0,00	0,00	
MISSIONE 16 - Agricoltura, politiche agroalimentari e pesca								

Allegato b) - Fondo pluriennale vincolato

	MISSIONI E PROGRAMMI	Fondo pluriennale vincolato al 31 dicembre dell'esercizio 2021	Spese impegnate negli esercizi precedenti con copertura costituita dal fondo pluriennale vincolato e imputate all'esercizio 2022	Quota del fondo pluriennale vincolato al 31 dicembre dell'esercizio 2021, non destinata ad essere utilizzata nell'esercizio 2022 e rinviata all'esercizio 2023 e successivi	Spese che si prevede di impegnare nell'esercizio 2022, con copertura costituita dal fondo pluriennale vincolato con imputazione agli esercizi :			Fondo pluriennale vincolato al 31 dicembre dell'esercizio 2022					
					2023	2024	Anni successivi		Imputazione non ancora definita				
										(a)	(b)	(c) = (a) - (b)	(d)
01	Sviluppo del settore agricolo e del sistema agroalimentare	0,00	0,00	0,00	0,00	0,00	0,00	0,00	0,00	0,00	0,00	0,00	
	Totale MISSIONE 16 - Agricoltura, politiche agroalimentari e pesca	0,00	0,00	0,00	0,00	0,00	0,00	0,00	0,00	0,00	0,00	0,00	
17	MISSIONE 17 - Energia e diversificazione delle fonti energetiche												
01	Fonti energetiche	0,00	0,00	0,00	0,00	0,00	0,00	0,00	0,00	0,00	0,00	0,00	
	Totale MISSIONE 17 - Energia e diversificazione delle fonti energetiche	0,00	0,00	0,00	0,00	0,00	0,00	0,00	0,00	0,00	0,00	0,00	
19	MISSIONE 19 - Relazioni internazionali												
01	Relazioni internazionali e Cooperazione allo sviluppo	0,00	0,00	0,00	0,00	0,00	0,00	0,00	0,00	0,00	0,00	0,00	
	Totale MISSIONE 19 - Relazioni internazionali	0,00	0,00	0,00	0,00	0,00	0,00	0,00	0,00	0,00	0,00	0,00	
20	MISSIONE 20 - Fondi e accantonamenti												
01	Fondo di riserva	0,00	0,00	0,00	0,00	0,00	0,00	0,00	0,00	0,00	0,00	0,00	
02	Fondo crediti di dubbia esigibilità	0,00	0,00	0,00	0,00	0,00	0,00	0,00	0,00	0,00	0,00	0,00	
03	Altri fondi	0,00	0,00	0,00	0,00	0,00	0,00	0,00	0,00	0,00	0,00	0,00	
	Totale MISSIONE 20 - Fondi e accantonamenti	0,00	0,00	0,00	0,00	0,00	0,00	0,00	0,00	0,00	0,00	0,00	
50	MISSIONE 50 - Debito pubblico												
02	Quota capitale ammortamento mutui e prestiti obbligazionari	0,00	0,00	0,00	0,00	0,00	0,00	0,00	0,00	0,00	0,00	0,00	
	Totale MISSIONE 50 - Debito pubblico	0,00	0,00	0,00	0,00	0,00	0,00	0,00	0,00	0,00	0,00	0,00	
60	MISSIONE 60 - Anticipazioni finanziarie												
01	Restituzione anticipazione di tesoreria	0,00	0,00	0,00	0,00	0,00	0,00	0,00	0,00	0,00	0,00	0,00	
	Totale MISSIONE 60 - Anticipazioni finanziarie	0,00	0,00	0,00	0,00	0,00	0,00	0,00	0,00	0,00	0,00	0,00	

Allegato b) - Fondo pluriennale vincolato

MISSIONI E PROGRAMMI	Fondo pluriennale vincolato al 31 dicembre dell'esercizio 2021	Spese impegnate negli esercizi precedenti con copertura costituita dal fondo pluriennale vincolato e imputate all'esercizio 2022	Quota del fondo pluriennale vincolato al 31 dicembre dell'esercizio 2021, non destinata ad essere utilizzata nell'esercizio 2022 e rinviata all'esercizio 2023 e successivi	Spese che si prevede di impegnare nell'esercizio 2022, con copertura costituita dal fondo pluriennale vincolato con imputazione agli esercizi :			Fondo pluriennale vincolato al 31 dicembre dell'esercizio 2022	
				2023	2024	Anni successivi		
				(d)	(e)	(f)		(g)
	(a)	(b)	(c) = (a) - (b)	(d)	(e)	(f)	(g)	(h) = (c)+(d)+(e)+(f)+(g)
99 MISSIONE 99 - Servizi per conto terzi								
01 Servizi per conto terzi e Partite di giro	0,00	0,00	0,00	0,00	0,00	0,00	0,00	0,00
Totale MISSIONE 99 - Servizi per conto terzi	0,00	0,00	0,00	0,00	0,00	0,00	0,00	0,00
TOTALE	1.315.828,80	900.978,13	414.850,67	0,00	0,00	0,00	0,00	414.850,67

COMPOSIZIONE PER MISSIONI E PROGRAMMI DEL FONDO PLURIENNALE VINCOLATO DELL'ESERCIZIO 2023

	MISSIONI E PROGRAMMI	Fondo pluriennale vincolato al 31 dicembre dell'esercizio 2022	Spese impegnate negli esercizi precedenti con copertura costituita dal fondo pluriennale vincolato e imputate all'esercizio 2023	Quota del fondo pluriennale vincolato al 31 dicembre dell'esercizio 2022, non destinata ad essere utilizzata nell'esercizio 2023 e rinviata all'esercizio 2024 e successivi	Spese che si prevede di impegnare nell'esercizio 2023, con copertura costituita dal fondo pluriennale vincolato con imputazione agli esercizi :			Fondo pluriennale vincolato al 31 dicembre dell'esercizio 2023			
					(a)	(b)	(c) = (a) - (b)		2025		(g)
									2024	Anni successivi	
								(h) = (c)+(d)+(e)+(f)+(g)			
01	MISSIONE 1 - Servizi istituzionali, generali e di gestione										
01	Organi istituzionali	0,00	0,00	0,00	0,00	0,00	0,00	0,00			
02	Segreteria generale	2.831,40	2.831,40	0,00	0,00	0,00	0,00	0,00			
03	Gestione economica, finanziaria, programmazione e provveditorato	0,00	0,00	0,00	0,00	0,00	0,00	0,00			
04	Gestione delle entrate tributarie e servizi fiscali	0,00	0,00	0,00	0,00	0,00	0,00	0,00			
05	Gestione dei beni demaniali e patrimoniali	78.916,54	78.916,54	0,00	0,00	0,00	0,00	0,00			
06	Ufficio tecnico	0,00	0,00	0,00	0,00	0,00	0,00	0,00			
07	Elezioni e consultazioni popolari - Anagrafe e stato civile	0,00	0,00	0,00	0,00	0,00	0,00	0,00			
08	Statistica e sistemi informativi	0,00	0,00	0,00	0,00	0,00	0,00	0,00			
10	Risorse umane	0,00	0,00	0,00	0,00	0,00	0,00	0,00			
11	Altri servizi generali	333.102,73	333.102,73	0,00	0,00	0,00	0,00	0,00			
	Totale MISSIONE 01 - Servizi istituzionali, generali e di gestione	414.850,67	414.850,67	0,00	0,00	0,00	0,00	0,00			
02	MISSIONE 2 - Giustizia										
01	Uffici giudiziari	0,00	0,00	0,00	0,00	0,00	0,00	0,00			
	Totale MISSIONE 02 - Giustizia	0,00	0,00	0,00	0,00	0,00	0,00	0,00			
03	MISSIONE 3 - Ordine pubblico e sicurezza										
01	Polizia locale e amministrativa	0,00	0,00	0,00	0,00	0,00	0,00	0,00			
	Totale MISSIONE 03 - Ordine pubblico e sicurezza	0,00	0,00	0,00	0,00	0,00	0,00	0,00			
04	MISSIONE 4 - Istruzione e diritto allo studio										
01	Istruzione prescolastica	0,00	0,00	0,00	0,00	0,00	0,00	0,00			
02	Altri ordini di istruzione non universitaria	0,00	0,00	0,00	0,00	0,00	0,00	0,00			
06	Servizi ausiliari all'istruzione	0,00	0,00	0,00	0,00	0,00	0,00	0,00			

Allegato b) - Fondo pluriennale vincolato

MISSIONI E PROGRAMMI	Fondo pluriennale vincolato al 31 dicembre dell'esercizio 2022	Spese impegnate negli esercizi precedenti con copertura costituita dal fondo pluriennale vincolato e imputate all'esercizio 2023	Quota del fondo pluriennale vincolato al 31 dicembre dell'esercizio 2022, non destinata ad essere utilizzata nell'esercizio 2023 e rinviata all'esercizio 2024 e successivi	Spese che si prevede di impegnare nell'esercizio 2023, con copertura costituita dal fondo pluriennale vincolato con imputazione agli esercizi :			Fondo pluriennale vincolato al 31 dicembre dell'esercizio 2023					
				2024	2025	Anni successivi		Imputazione non ancora definita				
									(a)	(b)	(c) = (a) - (b)	(d)
Totale MISSIONE 04 - Istruzione e diritto allo studio	0,00	0,00	0,00	0,00	0,00	0,00	0,00	0,00	0,00	0,00	0,00	
05 MISSIONE 5 - Tutela e valorizzazione dei beni e attività culturali												
01 Valorizzazione dei beni di interesse storico	0,00	0,00	0,00	0,00	0,00	0,00	0,00	0,00	0,00	0,00	0,00	0,00
02 Attività culturali e interventi diversi nel settore culturale	0,00	0,00	0,00	0,00	0,00	0,00	0,00	0,00	0,00	0,00	0,00	0,00
Totale MISSIONE 05 - Tutela e valorizzazione dei beni e attività culturali	0,00	0,00	0,00	0,00	0,00	0,00	0,00	0,00	0,00	0,00	0,00	0,00
06 MISSIONE 6 - Politiche giovanili, sport e tempo libero												
01 Sport e tempo libero	0,00	0,00	0,00	0,00	0,00	0,00	0,00	0,00	0,00	0,00	0,00	0,00
Totale MISSIONE 06 - Politiche giovanili, sport e tempo libero	0,00	0,00	0,00	0,00	0,00	0,00	0,00	0,00	0,00	0,00	0,00	0,00
07 MISSIONE 7 - Turismo												
01 Sviluppo e valorizzazione del turismo	0,00	0,00	0,00	0,00	0,00	0,00	0,00	0,00	0,00	0,00	0,00	0,00
Totale MISSIONE 07 - Turismo	0,00	0,00	0,00	0,00	0,00	0,00	0,00	0,00	0,00	0,00	0,00	0,00
08 MISSIONE 8 - Assetto del territorio ed edilizia abitativa												
01 Urbanistica e assetto del territorio	0,00	0,00	0,00	0,00	0,00	0,00	0,00	0,00	0,00	0,00	0,00	0,00
Totale MISSIONE 08 - Assetto del territorio ed edilizia abitativa	0,00	0,00	0,00	0,00	0,00	0,00	0,00	0,00	0,00	0,00	0,00	0,00
09 MISSIONE 9 - Sviluppo sostenibile e tutela del territorio e dell'ambiente												
01 Difesa del suolo	0,00	0,00	0,00	0,00	0,00	0,00	0,00	0,00	0,00	0,00	0,00	0,00
02 Tutela, valorizzazione e recupero ambientale	0,00	0,00	0,00	0,00	0,00	0,00	0,00	0,00	0,00	0,00	0,00	0,00
03 Rifiuti	0,00	0,00	0,00	0,00	0,00	0,00	0,00	0,00	0,00	0,00	0,00	0,00
04 Servizio idrico integrato	0,00	0,00	0,00	0,00	0,00	0,00	0,00	0,00	0,00	0,00	0,00	0,00
05 Aree protette, parchi naturali, protezione naturalistica e	0,00	0,00	0,00	0,00	0,00	0,00	0,00	0,00	0,00	0,00	0,00	0,00

Allegato b) - Fondo pluriennale vincolato

MISSIONI E PROGRAMMI	Fondo pluriennale vincolato al 31 dicembre dell'esercizio 2022	Spese impegnate negli esercizi precedenti con copertura costituita dal fondo pluriennale vincolato e imputate all'esercizio 2023	Quota del fondo pluriennale vincolato al 31 dicembre dell'esercizio 2022, non destinata ad essere utilizzata nell'esercizio 2023 e rinviata all'esercizio 2024 e successivi	Spese che si prevede di impegnare nell'esercizio 2023, con copertura costituita dal fondo pluriennale vincolato con imputazione agli esercizi :			Fondo pluriennale vincolato al 31 dicembre dell'esercizio 2023
				2024	2025	Anni successivi	
				(d)	(e)	(f)	
(a)	(b)	(c) = (a) - (b)	(d)	(e)	(f)	(g)	(h) = (c)+(d)+(e)+(f)+(g)
forestazione							
Totale MISSIONE 09 - Sviluppo sostenibile e tutela del territorio e dell'ambiente	0,00	0,00	0,00	0,00	0,00	0,00	0,00
10 MISSIONE 10 - Trasporti e diritto alla mobilità							
05 Viabilità e infrastrutture stradali	0,00	0,00	0,00	0,00	0,00	0,00	0,00
Totale MISSIONE 10 - Trasporti e diritto alla mobilità	0,00	0,00	0,00	0,00	0,00	0,00	0,00
11 MISSIONE 11 - Soccorso civile							
01 Sistema di protezione civile	0,00	0,00	0,00	0,00	0,00	0,00	0,00
02 Interventi a seguito di calamità naturali	0,00	0,00	0,00	0,00	0,00	0,00	0,00
Totale MISSIONE 11 - Soccorso civile	0,00	0,00	0,00	0,00	0,00	0,00	0,00
12 MISSIONE 12 - Diritti sociali, politiche sociali e famiglia							
01 Interventi per l'infanzia e i minori e per asili nido	0,00	0,00	0,00	0,00	0,00	0,00	0,00
03 Interventi per gli anziani	0,00	0,00	0,00	0,00	0,00	0,00	0,00
07 Programmazione e governo della rete dei servizi sociosanitari e sociali	0,00	0,00	0,00	0,00	0,00	0,00	0,00
09 Servizio necroscopico e cimiteriale	0,00	0,00	0,00	0,00	0,00	0,00	0,00
Totale MISSIONE 12 - Diritti sociali, politiche sociali e famiglia	0,00	0,00	0,00	0,00	0,00	0,00	0,00
14 MISSIONE 14 - Sviluppo economico e competitività							
01 Industria PMI e Artigianato	0,00	0,00	0,00	0,00	0,00	0,00	0,00
02 Commercio - reti distributive - tutela dei consumatori	0,00	0,00	0,00	0,00	0,00	0,00	0,00
Totale MISSIONE 14 - Sviluppo economico e competitività	0,00	0,00	0,00	0,00	0,00	0,00	0,00
16 MISSIONE 16 - Agricoltura, politiche agroalimentari e pesca							

Allegato b) - Fondo pluriennale vincolato

	MISSIONI E PROGRAMMI	Fondo pluriennale vincolato al 31 dicembre dell'esercizio 2022	Spese impegnate negli esercizi precedenti con copertura costituita dal fondo pluriennale vincolato e imputate all'esercizio 2023	Quota del fondo pluriennale vincolato al 31 dicembre dell'esercizio 2022, non destinata ad essere utilizzata nell'esercizio 2023 e rinviata all'esercizio 2024 e successivi	Spese che si prevede di impegnare nell'esercizio 2023, con copertura costituita dal fondo pluriennale vincolato con imputazione agli esercizi :			Fondo pluriennale vincolato al 31 dicembre dell'esercizio 2023				
					2024	2025	Anni successivi		Imputazione non ancora definita			
										(a)	(b)	(c) = (a) - (b)
01	Sviluppo del settore agricolo e del sistema agroalimentare	0,00	0,00	0,00	0,00	0,00	0,00	0,00	0,00	0,00	0,00	0,00
	Totale MISSIONE 16 - Agricoltura, politiche agroalimentari e pesca	0,00	0,00	0,00	0,00	0,00	0,00	0,00	0,00	0,00	0,00	0,00
17	MISSIONE 17 - Energia e diversificazione delle fonti energetiche											
01	Fonti energetiche	0,00	0,00	0,00	0,00	0,00	0,00	0,00	0,00	0,00	0,00	0,00
	Totale MISSIONE 17 - Energia e diversificazione delle fonti energetiche	0,00	0,00	0,00	0,00	0,00	0,00	0,00	0,00	0,00	0,00	0,00
19	MISSIONE 19 - Relazioni internazionali											
01	Relazioni internazionali e Cooperazione allo sviluppo	0,00	0,00	0,00	0,00	0,00	0,00	0,00	0,00	0,00	0,00	0,00
	Totale MISSIONE 19 - Relazioni internazionali	0,00	0,00	0,00	0,00	0,00	0,00	0,00	0,00	0,00	0,00	0,00
20	MISSIONE 20 - Fondi e accantonamenti											
01	Fondo di riserva	0,00	0,00	0,00	0,00	0,00	0,00	0,00	0,00	0,00	0,00	0,00
02	Fondo crediti di dubbia esigibilità	0,00	0,00	0,00	0,00	0,00	0,00	0,00	0,00	0,00	0,00	0,00
03	Altri fondi	0,00	0,00	0,00	0,00	0,00	0,00	0,00	0,00	0,00	0,00	0,00
	Totale MISSIONE 20 - Fondi e accantonamenti	0,00	0,00	0,00	0,00	0,00	0,00	0,00	0,00	0,00	0,00	0,00
50	MISSIONE 50 - Debito pubblico											
02	Quota capitale ammortamento mutui e prestiti obbligazionari	0,00	0,00	0,00	0,00	0,00	0,00	0,00	0,00	0,00	0,00	0,00
	Totale MISSIONE 50 - Debito pubblico	0,00	0,00	0,00	0,00	0,00	0,00	0,00	0,00	0,00	0,00	0,00
60	MISSIONE 60 - Anticipazioni finanziarie											
01	Restituzione anticipazione di tesoreria	0,00	0,00	0,00	0,00	0,00	0,00	0,00	0,00	0,00	0,00	0,00
	Totale MISSIONE 60 - Anticipazioni finanziarie	0,00	0,00	0,00	0,00	0,00	0,00	0,00	0,00	0,00	0,00	0,00

Allegato b) - Fondo pluriennale vincolato

MISSIONI E PROGRAMMI	Fondo pluriennale vincolato al 31 dicembre dell'esercizio 2022	Spese impegnate negli esercizi precedenti con copertura costituita dal fondo pluriennale vincolato e imputate all'esercizio 2023	Quota del fondo pluriennale vincolato al 31 dicembre dell'esercizio 2022, non destinata ad essere utilizzata nell'esercizio 2023 e rinviata all'esercizio 2024 e successivi	Spese che si prevede di impegnare nell'esercizio 2023, con copertura costituita dal fondo pluriennale vincolato con imputazione agli esercizi :			Fondo pluriennale vincolato al 31 dicembre dell'esercizio 2023	
				2024	2025	Anni successivi		
				(d)	(e)	(f)		(g)
	(a)	(b)	(c) = (a) - (b)	(d)	(e)	(f)	(g)	(h) = (c)+(d)+(e)+(f)+(g)
99 MISSIONE 99 - Servizi per conto terzi								
01 Servizi per conto terzi e Partite di giro	0,00	0,00	0,00	0,00	0,00	0,00	0,00	0,00
Totale MISSIONE 99 - Servizi per conto terzi	0,00	0,00	0,00	0,00	0,00	0,00	0,00	0,00
TOTALE	414.850,67	414.850,67	0,00	0,00	0,00	0,00	0,00	0,00

COMPOSIZIONE DELL'ACCANTONAMENTO AL FONDO CREDITI DI DUBBIA ESIGIBILITA'*
Esercizio finanziario 2021 - Anno: 2021

TIPOLOGIA	DENOMINAZIONE	STANZIAMENTI DI BILANCIO (a)	ACCANTONAMENTO OBBLIGATORIO AL FONDO (*) (b)	ACCANTONAMENTO EFFETTIVO DI BILANCIO (c)	% di stanziamento accantonato al fondo nel rispetto del principio contabile applicato 3.3 (d)=(c/a)
	ENTRATE CORRENTI DI NATURA TRIBUTARIA, CONTRIBUTIVA E PEREQUATIVA				
1010100	Tipologia 101 - Imposte, tasse e proventi assimilati di cui accertati per cassa sulla base del principio contabile 3.7 Tipologia 101 - Imposte, tasse e proventi assimilati non accertati per cassa	10.919.354,84 0,00 10.919.354,84	2.241.299,92	1.712.307,28	15,681396
1010200	Tipologia 102 - Tributi destinati al finanziamento della sanità (solo per le Regioni) di cui accertati per cassa sulla base del principio contabile 3.7	0,00 0,00 0,00	0,00	0,00	0,000000
1010300	Tipologia 103 - Tributi destinati al finanziamento della sanità (solo per le Regioni) non accertati per cassa Tipologia 103 - Tributi devoluti e regolati alle autonomie speciali (solo per le Regioni) di cui accertati per cassa sulla base del principio contabile 3.7 Tipologia 103 - Tributi devoluti e regolati alle autonomie speciali (solo per le Regioni) non accertati per cassa	0,00 0,00 0,00	0,00	0,00	0,000000
1010400	Tipologia 104 - Compartecipazioni di tributi	0,00	0,00	0,00	0,000000
1030100	Tipologia 301 - Fondi perequativi da Amministrazioni Centrali	720.067,60	0,00	0,00	0,000000
1030200	Tipologia 302 - Fondi perequativi dalla Regione o Provincia autonoma	0,00	0,00	0,00	0,000000
1000000	Totale TITOLO 1	11.639.422,44	2.241.299,92	1.712.307,28	14,711274

Allegato c) - Fondo crediti di dubbia esigibilità

TIPOLOGIA	DENOMINAZIONE	STANZIAMENTI DI BILANCIO (a)	ACCANTONAMENTO OBBLIGATORIO AL FONDO (*) (b)	ACCANTONAMENTO EFFETTIVO DI BILANCIO (c)	% di stanziamento accantonato al fondo nel rispetto del principio contabile applicato 3.3 (d)=(c/a)
	TRASFERIMENTI CORRENTI				
2010100	Tipologia 101 - Trasferimenti correnti da Amministrazioni pubbliche	6.627.982,15	0,00	0,00	0,000000
2010200	Tipologia 102 - Trasferimenti correnti da Famiglie	0,00	0,00	0,00	0,000000
2010300	Tipologia 103 - Trasferimenti correnti da Imprese	0,00	0,00	0,00	0,000000
2010400	Tipologia 104 - Trasferimenti correnti da Istituzioni Sociali Private	0,00	0,00	0,00	0,000000
2010500	Tipologia 105 - Trasferimenti correnti dall'Unione Europea e dal Resto del Mondo Trasferimenti correnti dall'Unione Europea Trasferimenti correnti dal Resto del Mondo	0,00 0,00 0,00	0,00	0,00	0,000000
2000000	Totale TITOLO 2	6.627.982,15	0,00	0,00	0,000000

Allegato c) - Fondo crediti di dubbia esigibilità

TIPOLOGIA	DENOMINAZIONE	STANZIAMENTI DI BILANCIO (a)	ACCANTONAMENTO OBBLIGATORIO AL FONDO (*) (b)	ACCANTONAMENTO EFFETTIVO DI BILANCIO (c)	% di stanziamento accantonato al fondo nel rispetto del principio contabile applicato 3.3 (d)=(c/a)
	ENTRATE EXTRATRIBUTARIE				
3010000	Tipologia 100 - Vendita di beni e servizi e proventi derivanti dalla gestione dei beni	5.290.017,45	2.371.499,46	2.351.497,97	44,451611
3020000	Tipologia 200 - Proventi derivanti dall'attività di controllo e repressione delle irregolarità e degli illeciti	150.216,58	0,00	0,00	0,000000
3030000	Tipologia 300 - Interessi attivi	1.439,48	0,00	0,00	0,000000
3040000	Tipologia 400 - Altre entrate da redditi da capitale	0,00	0,00	0,00	0,000000
3050000	Tipologia 500 - Rimborsi e altre entrate correnti	529.074,72	0,00	0,00	0,000000
3000000	Totale TITOLO 3	5.970.748,23	2.371.499,46	2.351.497,97	39,363640

Allegato c) - Fondo crediti di dubbia esigibilità

TIPOLOGIA	DENOMINAZIONE	STANZIAMENTI DI BILANCIO (a)	ACCANTONAMENTO OBBLIGATORIO AL FONDO (*) (b)	ACCANTONAMENTO EFFETTIVO DI BILANCIO (c)	% di stanziamento accantonato al fondo nel rispetto del principio contabile applicato 3.3 (d)=(c/a)
	ENTRATE IN CONTO CAPITALE				
4010000	Tipologia 100 - Tributi in conto capitale	425.144,82	0,00	0,00	0,000000
4020000	Tipologia 200 - Contributi agli investimenti Contributi agli investimenti da amministrazioni pubbliche Contributi agli investimenti da UE	2.418.547,34 2.418.547,34 0,00	0,00	0,00	0,000000
4030000	Tipologia 200 - Contributi agli investimenti al netto dei contributi da PA e da UE Tipologia 300 - Altri trasferimenti in conto capitale Trasferimenti in conto capitale da amministrazioni pubbliche	121.970,22 121.970,22 0,00	0,00	0,00	0,000000
4040000	Tipologia 300 - Altri trasferimenti in conto capitale al netto dei trasferimenti da PA e da UE Trasferimenti in conto capitale da UE	0,00	0,00	0,00	0,000000
4050000	Tipologia 400 - Entrate da alienazione di beni materiali e immateriali Tipologia 500 - Altre entrate in conto capitale	517,69 0,00	0,00	0,00	0,000000
4000000	Totale TITOLO 4	2.966.180,07	0,00	0,00	0,000000

Allegato c) - Fondo crediti di dubbia esigibilità

TIPOLOGIA	DENOMINAZIONE	STANZIAMENTI DI BILANCIO (a)	ACCANTONAMENTO OBBLIGATORIO AL FONDO (*) (b)	ACCANTONAMENTO EFFETTIVO DI BILANCIO (c)	% di stanziamento accantonato al fondo nel rispetto del principio contabile applicato 3.3 (d)=(c/a)
	ENTRATE DA RIDUZIONE DI ATTIVITÀ FINANZIARIE				
5010000	Tipologia 100 - Alienazione di attività finanziarie	0,00	0,00	0,00	0,000000
5020000	Tipologia 200 - Riscossione crediti di breve termine	0,00	0,00	0,00	0,000000
5030000	Tipologia 300 - Riscossione crediti di medio-lungo termine	0,00	0,00	0,00	0,000000
5040000	Tipologia 400 - Altre entrate per riduzione di attività finanziarie	0,00	0,00	0,00	0,000000
5000000	Totale TITOLO 5	0,00	0,00	0,00	0,000000
	TOTALE GENERALE	27.204.332,89	4.612.799,38	4.063.805,25	14,938081
	DI CUI FONDO CREDITI DI DUBBIA ESIGIBILITA' DI PARTE CORRENTE	24.238.152,82	4.612.799,38	4.063.805,25	16,766151
	DI CUI FONDO CREDITI DI DUBBIA ESIGIBILITA' IN C/CAPITALE	2.966.180,07	0,00	0,00	0,000000

COMPOSIZIONE DELL'ACCANTONAMENTO AL FONDO CREDITI DI DUBBIA ESIGIBILITA'*
Esercizio finanziario 2021 - Anno: 2022

TIPOLOGIA	DENOMINAZIONE	STANZIAMENTI DI BILANCIO (a)	ACCANTONAMENTO OBBLIGATORIO AL FONDO (*) (b)	ACCANTONAMENTO EFFETTIVO DI BILANCIO (c)	% di stanziamento accantonato al fondo nel rispetto del principio contabile applicato 3.3 (d)=(c/a)
	ENTRATE CORRENTI DI NATURA TRIBUTARIA, CONTRIBUTIVA E PEREQUATIVA				
1010100	Tipologia 101 - Imposte, tasse e proventi assimilati di cui accertati per cassa sulla base del principio contabile 3.7 Tipologia 101 - Imposte, tasse e proventi assimilati non accertati per cassa	20.283.625,71 0,00 20.283.625,71	2.279.731,05	1.963.347,54	9,679470
1010200	Tipologia 102 - Tributi destinati al finanziamento della sanità (solo per le Regioni) di cui accertati per cassa sulla base del principio contabile 3.7	0,00 0,00 0,00	0,00	0,00	0,000000
1010300	Tipologia 103 - Tributi destinati al finanziamento della sanità (solo per le Regioni) non accertati per cassa Tipologia 103 - Tributi devoluti e regolati alle autonomie speciali (solo per le Regioni) di cui accertati per cassa sulla base del principio contabile 3.7 Tipologia 103 - Tributi devoluti e regolati alle autonomie speciali (solo per le Regioni) non accertati per cassa	0,00 0,00 0,00	0,00	0,00	0,000000
1010400	Tipologia 104 - Compartecipazioni di tributi	0,00	0,00	0,00	0,000000
1030100	Tipologia 301 - Fondi perequativi da Amministrazioni Centrali	769.616,12	0,00	0,00	0,000000
1030200	Tipologia 302 - Fondi perequativi dalla Regione o Provincia autonoma	0,00	0,00	0,00	0,000000
1000000	Totale TITOLO 1	21.053.241,83	2.279.731,05	1.963.347,54	9,325630

Allegato c) - Fondo crediti di dubbia esigibilità

TIPOLOGIA	DENOMINAZIONE	STANZIAMENTI DI BILANCIO (a)	ACCANTONAMENTO OBBLIGATORIO AL FONDO (*) (b)	ACCANTONAMENTO EFFETTIVO DI BILANCIO (c)	% di stanziamento accantonato al fondo nel rispetto del principio contabile applicato 3.3 (d)=(c/a)
	TRASFERIMENTI CORRENTI				
2010100	Tipologia 101 - Trasferimenti correnti da Amministrazioni pubbliche	5.889.287,68	0,00	0,00	0,000000
2010200	Tipologia 102 - Trasferimenti correnti da Famiglie	0,00	0,00	0,00	0,000000
2010300	Tipologia 103 - Trasferimenti correnti da Imprese	0,00	0,00	0,00	0,000000
2010400	Tipologia 104 - Trasferimenti correnti da Istituzioni Sociali Private	0,00	0,00	0,00	0,000000
2010500	Tipologia 105 - Trasferimenti correnti dall'Unione Europea e dal Resto del Mondo Trasferimenti correnti dall'Unione Europea Trasferimenti correnti dal Resto del Mondo	0,00 0,00 0,00	0,00	0,00	0,000000
2000000	Totale TITOLO 2	5.889.287,68	0,00	0,00	0,000000

Allegato c) - Fondo crediti di dubbia esigibilità

TIPOLOGIA	DENOMINAZIONE	STANZIAMENTI DI BILANCIO (a)	ACCANTONAMENTO OBBLIGATORIO AL FONDO (*) (b)	ACCANTONAMENTO EFFETTIVO DI BILANCIO (c)	% di stanziamento accantonato al fondo nel rispetto del principio contabile applicato 3.3 (d)=(c/a)
	ENTRATE EXTRATRIBUTARIE				
3010000	Tipologia 100 - Vendita di beni e servizi e proventi derivanti dalla gestione dei beni	5.768.873,59	2.557.397,08	2.671.458,85	46,308154
3020000	Tipologia 200 - Proventi derivanti dall'attività di controllo e repressione delle irregolarità e degli illeciti	150.216,56	0,00	0,00	0,000000
3030000	Tipologia 300 - Interessi attivi	1.439,48	0,00	0,00	0,000000
3040000	Tipologia 400 - Altre entrate da redditi da capitale	0,00	0,00	0,00	0,000000
3050000	Tipologia 500 - Rimborsi e altre entrate correnti	550.391,02	0,00	0,00	0,000000
3000000	Totale TITOLO 3	6.470.920,65	2.557.397,08	2.671.458,85	41,284061

Allegato c) - Fondo crediti di dubbia esigibilità

TIPOLOGIA	DENOMINAZIONE	STANZIAMENTI DI BILANCIO (a)	ACCANTONAMENTO OBBLIGATORIO AL FONDO (*) (b)	ACCANTONAMENTO EFFETTIVO DI BILANCIO (c)	% di stanziamento accantonato al fondo nel rispetto del principio contabile applicato 3.3 (d)=(c/a)
	ENTRATE IN CONTO CAPITALE				
4010000	Tipologia 100 - Tributi in conto capitale	420.000,00	0,00	0,00	0,000000
4020000	Tipologia 200 - Contributi agli investimenti Contributi agli investimenti da amministrazioni pubbliche Contributi agli investimenti da UE	1.540.412,25 1.540.412,25 0,00 0,00	0,00	0,00	0,000000
4030000	Tipologia 200 - Contributi agli investimenti al netto dei contributi da PA e da UE Tipologia 300 - Altri trasferimenti in conto capitale Trasferimenti in conto capitale da amministrazioni pubbliche	121.970,22 121.970,22 0,00 0,00	0,00	0,00	0,000000
4040000	Tipologia 300 - Altri trasferimenti in conto capitale al netto dei trasferimenti da PA e da UE Trasferimenti in conto capitale da UE	1.000,00	0,00	0,00	0,000000
4050000	Tipologia 400 - Entrate da alienazione di beni materiali e immateriali Tipologia 500 - Altre entrate in conto capitale	0,00	0,00	0,00	0,000000
4000000	Totale TITOLO 4	2.083.382,47	0,00	0,00	0,000000

Allegato c) - Fondo crediti di dubbia esigibilità

TIPOLOGIA	DENOMINAZIONE	STANZIAMENTI DI BILANCIO (a)	ACCANTONAMENTO OBBLIGATORIO AL FONDO (*) (b)	ACCANTONAMENTO EFFETTIVO DI BILANCIO (c)	% di stanziamento accantonato al fondo nel rispetto del principio contabile applicato 3.3 (d)=(c/a)
	ENTRATE DA RIDUZIONE DI ATTIVITÀ FINANZIARIE				
5010000	Tipologia 100 - Alienazione di attività finanziarie	0,00	0,00	0,00	0,000000
5020000	Tipologia 200 - Riscossione crediti di breve termine	0,00	0,00	0,00	0,000000
5030000	Tipologia 300 - Riscossione crediti di medio-lungo termine	0,00	0,00	0,00	0,000000
5040000	Tipologia 400 - Altre entrate per riduzione di attività finanziarie	0,00	0,00	0,00	0,000000
5000000	Totale TITOLO 5	0,00	0,00	0,00	0,000000
	TOTALE GENERALE	35.496.832,63	4.837.128,13	4.634.806,39	13,056958
	DI CUI FONDO CREDITI DI DUBBIA ESIGIBILITA' DI PARTE CORRENTE	33.413.450,16	4.837.128,13	4.634.806,39	13,871080
	DI CUI FONDO CREDITI DI DUBBIA ESIGIBILITA' IN C/CAPITALE	2.083.382,47	0,00	0,00	0,000000

COMPOSIZIONE DELL'ACCANTONAMENTO AL FONDO CREDITI DI DUBBIA ESIGIBILITA'*
Esercizio finanziario 2021 - Anno: 2023

TIPOLOGIA	DENOMINAZIONE	STANZIAMENTI DI BILANCIO (a)	ACCANTONAMENTO OBBLIGATORIO AL FONDO (*) (b)	ACCANTONAMENTO EFFETTIVO DI BILANCIO (c)	% di stanziamento accantonato al fondo nel rispetto del principio contabile applicato 3.3 (d)=(c/a)
	ENTRATE CORRENTI DI NATURA TRIBUTARIA, CONTRIBUTIVA E PEREQUATIVA				
1010100	Tipologia 101 - Imposte, tasse e proventi assimilati di cui accertati per cassa sulla base del principio contabile 3.7 Tipologia 101 - Imposte, tasse e proventi assimilati non accertati per cassa	20.533.625,71 0,00 20.533.625,71	2.569.895,46	1.963.347,54	9,561621
1010200	Tipologia 102 - Tributi destinati al finanziamento della sanità (solo per le Regioni) di cui accertati per cassa sulla base del principio contabile 3.7	0,00 0,00 0,00	0,00	0,00	0,000000
1010300	Tipologia 103 - Tributi destinati al finanziamento della sanità (solo per le Regioni) non accertati per cassa Tipologia 103 - Tributi devoluti e regolati alle autonomie speciali (solo per le Regioni) di cui accertati per cassa sulla base del principio contabile 3.7 Tipologia 103 - Tributi devoluti e regolati alle autonomie speciali (solo per le Regioni) non accertati per cassa	0,00 0,00 0,00	0,00	0,00	0,000000
1010400	Tipologia 104 - Compartecipazioni di tributi	0,00	0,00	0,00	0,000000
1030100	Tipologia 301 - Fondi perequativi da Amministrazioni Centrali	769.616,12	0,00	0,00	0,000000
1030200	Tipologia 302 - Fondi perequativi dalla Regione o Provincia autonoma	0,00	0,00	0,00	0,000000
1000000	Totale TITOLO 1	21.303.241,83	2.569.895,46	1.963.347,54	9,216191

Allegato c) - Fondo crediti di dubbia esigibilità

TIPOLOGIA	DENOMINAZIONE	STANZIAMENTI DI BILANCIO (a)	ACCANTONAMENTO OBBLIGATORIO AL FONDO (*) (b)	ACCANTONAMENTO EFFETTIVO DI BILANCIO (c)	% di stanziamento accantonato al fondo nel rispetto del principio contabile applicato 3.3 (d)=(c/a)
	TRASFERIMENTI CORRENTI				
2010100	Tipologia 101 - Trasferimenti correnti da Amministrazioni pubbliche	4.619.367,94	0,00	0,00	0,000000
2010200	Tipologia 102 - Trasferimenti correnti da Famiglie	0,00	0,00	0,00	0,000000
2010300	Tipologia 103 - Trasferimenti correnti da Imprese	0,00	0,00	0,00	0,000000
2010400	Tipologia 104 - Trasferimenti correnti da Istituzioni Sociali Private	0,00	0,00	0,00	0,000000
2010500	Tipologia 105 - Trasferimenti correnti dall'Unione Europea e dal Resto del Mondo Trasferimenti correnti dall'Unione Europea Trasferimenti correnti dal Resto del Mondo	0,00 0,00 0,00	0,00	0,00	0,000000
2000000	Totale TITOLO 2	4.619.367,94	0,00	0,00	0,000000

Allegato c) - Fondo crediti di dubbia esigibilità

TIPOLOGIA	DENOMINAZIONE	STANZIAMENTI DI BILANCIO (a)	ACCANTONAMENTO OBBLIGATORIO AL FONDO (*) (b)	ACCANTONAMENTO EFFETTIVO DI BILANCIO (c)	% di stanziamento accantonato al fondo nel rispetto del principio contabile applicato 3.3 (d)=(c/a)
	ENTRATE EXTRATRIBUTARIE				
3010000	Tipologia 100 - Vendita di beni e servizi e proventi derivanti dalla gestione dei beni	2.243.518,96	479.993,01	217.812,03	9,708500
3020000	Tipologia 200 - Proventi derivanti dall'attività di controllo e repressione delle irregolarità e degli illeciti	150.216,56	0,00	0,00	0,000000
3030000	Tipologia 300 - Interessi attivi	1.439,48	0,00	0,00	0,000000
3040000	Tipologia 400 - Altre entrate da redditi da capitale	0,00	0,00	0,00	0,000000
3050000	Tipologia 500 - Rimborsi e altre entrate correnti	526.391,02	0,00	0,00	0,000000
3000000	Totale TITOLO 3	2.921.566,02	479.993,01	217.812,03	7,455318

Allegato c) - Fondo crediti di dubbia esigibilità

TIPOLOGIA	DENOMINAZIONE	STANZIAMENTI DI BILANCIO (a)	ACCANTONAMENTO OBBLIGATORIO AL FONDO (*) (b)	ACCANTONAMENTO EFFETTIVO DI BILANCIO (c)	% di stanziamento accantonato al fondo nel rispetto del principio contabile applicato 3.3 (d)=(c/a)
	ENTRATE IN CONTO CAPITALE				
4010000	Tipologia 100 - Tributi in conto capitale	420.000,00	0,00	0,00	0,000000
4020000	Tipologia 200 - Contributi agli investimenti Contributi agli investimenti da amministrazioni pubbliche Contributi agli investimenti da UE	1.594.162,13 1.594.162,13 0,00 0,00	0,00	0,00	0,000000
4030000	Tipologia 200 - Contributi agli investimenti al netto dei contributi da PA e da UE Tipologia 300 - Altri trasferimenti in conto capitale Trasferimenti in conto capitale da amministrazioni pubbliche	121.970,22 121.970,22 0,00 0,00	0,00	0,00	0,000000
4040000	Tipologia 300 - Altri trasferimenti in conto capitale al netto dei trasferimenti da PA e da UE Trasferimenti in conto capitale da UE	1.000,00	0,00	0,00	0,000000
4050000	Tipologia 400 - Entrate da alienazione di beni materiali e immateriali Tipologia 500 - Altre entrate in conto capitale	0,00	0,00	0,00	0,000000
4000000	Totale TITOLO 4	2.137.132,35	0,00	0,00	0,000000

Allegato c) - Fondo crediti di dubbia esigibilità

TIPOLOGIA	DENOMINAZIONE	STANZIAMENTI DI BILANCIO (a)	ACCANTONAMENTO OBBLIGATORIO AL FONDO (*) (b)	ACCANTONAMENTO EFFETTIVO DI BILANCIO (c)	% di stanziamento accantonato al fondo nel rispetto del principio contabile applicato 3.3 (d)=(c/a)
	ENTRATE DA RIDUZIONE DI ATTIVITÀ FINANZIARIE				
5010000	Tipologia 100 - Alienazione di attività finanziarie	0,00	0,00	0,00	0,000000
5020000	Tipologia 200 - Riscossione crediti di breve termine	0,00	0,00	0,00	0,000000
5030000	Tipologia 300 - Riscossione crediti di medio-lungo termine	0,00	0,00	0,00	0,000000
5040000	Tipologia 400 - Altre entrate per riduzione di attività finanziarie	0,00	0,00	0,00	0,000000
5000000	Totale TITOLO 5	0,00	0,00	0,00	0,000000
	TOTALE GENERALE	30.981.308,14	3.049.888,47	2.181.159,57	7,040244
	DI CUI FONDO CREDITI DI DUBBIA ESIGIBILITA' DI PARTE CORRENTE	28.844.175,79	3.049.888,47	2.181.159,57	7,561872
	DI CUI FONDO CREDITI DI DUBBIA ESIGIBILITA' IN C/CAPITALE	2.137.132,35	0,00	0,00	0,000000

**BILANCIO DI PREVISIONE
PROSPETTO DIMOSTRATIVO DEL RISPETTO DEI VINCOLI DI INDEBITAMENTO DEGLI ENTI LOCALI**

ENTRATE RELATIVE AI PRIMI TRE TITOLI DELLE ENTRATE (rendiconto penultimo anno precedente quello in cui viene prevista l'assunzione dei mutui), ex art. 204, c. 1 del D.L. gs. N. 267/2000		COMPETENZA ANNO 2021	COMPETENZA ANNO 2022	COMPETENZA ANNO 2023
1) Entrate correnti di natura tributaria, contributiva e perequativa (Titolo I)	(+)	18.434.160,10	18.434.160,10	18.434.160,10
2) Trasferimenti correnti (Titolo II)	(+)	3.997.646,38	3.997.646,38	3.997.646,38
3) Entrate extratributarie (Titolo III)	(+)	7.940.429,39	7.940.429,39	7.940.429,39
TOTALE ENTRATE PRIMI TRE TITOLI		30.372.235,87	30.372.235,87	30.372.235,87
SPESA ANNUALE PER RATE MUTUI/OBBLIGAZIONI				
Livello massimo di spesa annuale (1):	(+)	3.037.223,59	3.037.223,59	3.037.223,59
Ammontare interessi per mutui, prestiti obbligazionari, aperture di credito e garanzie di cui all'articolo 207 del TUEL autorizzati fino al 31/12/esercizio precedente (2)	(-)	17.581,67	11.018,88	6.373,77
Ammontare interessi per mutui, prestiti obbligazionari, aperture di credito e garanzie di cui all'articolo 207 del TUEL autorizzati nell'esercizio in corso	(-)	0,00	0,00	0,00
Contributi erariali in c/interessi su mutui	(+)	0,00	0,00	0,00
Ammontare interessi riguardanti debiti espressamente esclusi dai limiti di indebitamento	(+)	0,00	0,00	0,00
Ammontare disponibile per nuovi interessi		3.019.641,92	3.026.204,71	3.030.849,82
TOTALE DEBITO CONTRATTO				
Debito contratto al 31/12/esercizio precedente	(+)	565.427,65	444.482,66	371.950,03
Debito autorizzato nell'esercizio in corso	(+)	0,00	0,00	0,00
TOTALE		565.427,65	444.482,66	371.950,03
DEBITO POTENZIALE				
Garanzie principali o sussidiarie prestate dall'Ente a favore di altre Amministrazioni pubbliche e di altri soggetti		0,00	0,00	0,00
di cui, garanzie per le quali è stato costituito accantonamento		0,00	0,00	0,00
Garanzie che concorrono al limite di indebitamento		0,00	0,00	0,00

(1) - per gli enti locali l'importo annuale degli interessi sommato a quello dei mutui precedentemente contratti, a quello dei prestiti obbligazionari precedentemente emessi, a quello delle aperture di credito stipulate ed a quello derivante da garanzie prestate ai sensi dell'articolo 207, al netto dei contributi statali e regionali in conto interessi, non supera il 12 per cento, per l'anno 2011, 18 per cento, per gli anni dal 2012 al 2014, e il 10 per cento, a decorrere dall'anno 2015, delle entrate relative ai primi tre titoli del rendiconto del penultimo anno precedente quello in cui viene prevista l'assunzione dei mutui. Per gli enti locali di nuova istituzione si fa riferimento, per i primi due anni, ai corrispondenti dati finanziari del bilancio di previsione (art. 204, comma 1, del TUEL)

(2) Con riferimento anche ai finanziamenti imputati contabilmente agli esercizi successivi

**ELENCO DELLE PREVISIONI ANNUALI DI COMPETENZA E DI CASSA SECONDO LA
STRUTTURA DEL PIANO DEI CONTI**

CODIFICA DEL PIANO DEI CONTI	DENOMINAZIONE VOCE del PIANO DEI CONTI	PREVISIONI dell'anno 2021	
		COMPETENZA	CASSA
	ENTRATE	96.324.598,71	77.113.461,36
E.1.1.00.00.00.000	Entrate correnti di natura tributaria, contributiva e perequativa	11.639.422,44	11.582.606,71
E.1.01.00.00.00.000	Tributi	10.919.354,84	10.862.539,11
E.1.01.01.00.00.000	Imposte, tasse e proventi assimilati	10.919.354,84	10.862.539,11
E.1.01.01.01.00.000	Imposta sul reddito delle persone fisiche (ex IRPEF)	0,00	0,00
E.1.01.01.01.02.000	Imposta sul reddito delle società (ex IRPEG)	0,00	0,00
E.1.01.01.01.04.000	Imposte sostitutive su risparmio gestito	0,00	0,00
E.1.01.01.01.05.000	Imposta sostitutiva in materia di conferimenti di aziende, fusioni e scissioni	0,00	0,00
E.1.01.01.01.06.000	Imposta municipale propria	4.661.364,93	4.577.946,90
E.1.01.01.01.07.000	Imposte municipale propria riservata all'erario	0,00	0,00
E.1.01.01.01.08.000	Imposta comunale sugli immobili (ICI)	0,00	0,00
E.1.01.01.01.09.000	Imposta patrimoniale sul valore degli immobili situati all'estero	0,00	0,00
E.1.01.01.01.10.000	Imposta sulle riserve matematiche delle imprese di assicurazione	0,00	0,00
E.1.01.01.01.11.000	Imposta sul valore delle attività finanziarie detenute all'estero dalle persone fisiche residenti nel territorio dello stato	0,00	0,00
E.1.01.01.12.000	Imposta sulle plusvalenze da cessione di attività finanziarie	0,00	0,00
E.1.01.01.13.000	Imposta sostitutiva delle imposte sui redditi su plusvalenze da cessione a titolo oneroso di azioni e di altri rapporti partecipativi	0,00	0,00
E.1.01.01.14.000	Imposte su assicurazione vita	0,00	0,00
E.1.01.01.15.000	Imposta erariale sugli aeromobili privati	0,00	0,00
E.1.01.01.16.000	Addizionale comunale IRPEF	900.000,00	900.000,00
E.1.01.01.17.000	Addizionale regionale IRPEF non sanità	0,00	0,00
E.1.01.01.18.000	Ritenute sugli interessi e su altri redditi da capitale	0,00	0,00
E.1.01.01.19.000	Ritenute e imposte sostitutive sugli utili distribuiti dalle società di capitali	0,00	0,00

Allegato g) - Previsioni annuali secondo il piano dei conti

CODIFICA DEL PIANO DEI CONTI	DENOMINAZIONE VOCE del PIANO DEI CONTI	PREVISIONI dell'anno 2021	
		COMPETENZA	CASSA
E.1.01.01. 20.000	Imposta regionale sulle attività produttive (IRAP) non Sanità	0,00	0,00
E.1.01.01. 21.000	Imposta sul valore aggiunto (IVA) sugli scambi interni	0,00	0,00
E.1.01.01. 22.000	Imposta sul valore aggiunto (IVA) sulle importazioni	0,00	0,00
E.1.01.01. 24.000	Accisa sui tabacchi	0,00	0,00
E.1.01.01. 25.000	Accisa sull'alcole e le bevande alcoliche	0,00	0,00
E.1.01.01. 26.000	Accisa sull'energia elettrica	0,00	0,00
E.1.01.01. 27.000	Accisa sui prodotti energetici	0,00	0,00
E.1.01.01. 31.000	Imposta regionale sulla benzina per autotrazione	0,00	0,00
E.1.01.01. 32.000	Imposta di consumo su oli lubrificanti e bitumi di petrolio	0,00	0,00
E.1.01.01. 33.000	Imposta di registro	0,00	0,00
E.1.01.01. 35.000	Imposta ipotecaria	0,00	0,00
E.1.01.01. 36.000	Imposta unica sui concorsi pronostici e sulle scommesse	0,00	0,00
E.1.01.01. 37.000	Proventi da lotto, lotterie e altri giochi	0,00	0,00
E.1.01.01. 38.000	Imposta sugli intrattenimenti	0,00	0,00
E.1.01.01. 39.000	Imposta sulle assicurazioni RC auto	0,00	0,00
E.1.01.01. 40.000	Imposta di iscrizione al pubblico registro automobilistico (PRA)	0,00	0,00
E.1.01.01. 41.000	Imposta di soggiorno	1.404.000,00	1.404.000,00
E.1.01.01. 42.000	Imposta regionale sulle concessioni statali sui beni del demanio marittimo	0,00	0,00
E.1.01.01. 43.000	Imposta regionale sulle concessioni statali sui beni del patrimonio indisponibile	0,00	0,00
E.1.01.01. 44.000	Imposta regionale per le emissioni sonore degli aeromobili	0,00	0,00
E.1.01.01. 45.000	Tassa sulle concessioni governative	0,00	0,00
E.1.01.01. 46.000	Tassa regionale per il diritto allo studio universitario	0,00	0,00
E.1.01.01. 47.000	Tassa sulla concessione per la caccia e per la pesca	0,00	0,00
E.1.01.01. 48.000	Tasse sulle concessioni regionali	0,00	0,00
E.1.01.01. 49.000	Tasse sulle concessioni comunali	0,00	0,00
E.1.01.01. 50.000	Tassa di circolazione dei veicoli a motore (tassa automobilistica)	0,00	0,00
E.1.01.01. 51.000	Tassa smaltimento rifiuti solidi urbani	0,00	0,00
		3.953.607,20	3.953.607,20

Allegato g) - Previsioni annuali secondo il piano dei conti

CODIFICA DEL PIANO DEI CONTI	DENOMINAZIONE VOCE del PIANO DEI CONTI	PREVISIONI dell'anno 2021	
		COMPETENZA	CASSA
E.1.01.01.52.000	Tassa occupazione spazi e aree pubbliche	0,00	0,00
E.1.01.01.53.000	Imposta comunale sulla pubblicità e diritto sulle pubbliche affissioni	0,00	26.602,30
E.1.01.01.54.000	Imposta municipale secondaria	0,00	0,00
E.1.01.01.55.000	Tassa di abilitazione all'esercizio professionale	0,00	0,00
E.1.01.01.57.000	Tassa relativa ad operazioni su atti notarili	0,00	0,00
E.1.01.01.58.000	Canone radiotelevisivo	0,00	0,00
E.1.01.01.59.000	Tributo speciale per il deposito in discarica dei rifiuti solidi	0,00	0,00
E.1.01.01.60.000	Tributo per l'esercizio delle funzioni di tutela, protezione e igiene dell'ambiente	0,00	0,00
E.1.01.01.61.000	Tributo comunale sui rifiuti e sui servizi	0,00	0,00
E.1.01.01.62.000	Diritti catastali	0,00	0,00
E.1.01.01.63.000	Diritti delle Camere di commercio	0,00	0,00
E.1.01.01.64.000	Diritti mattatoi	0,00	0,00
E.1.01.01.65.000	Diritti degli Enti provinciali turismo	0,00	0,00
E.1.01.01.66.000	Addizionali comunali	0,00	0,00
E.1.01.01.67.000	Addizionali provinciali	0,00	0,00
E.1.01.01.68.000	Addizionale regionale sui canoni per le utenze di acque pubbliche	0,00	0,00
E.1.01.01.69.000	Altre addizionali regionali	0,00	0,00
E.1.01.01.70.000	Proventi dei Casinò	0,00	0,00
E.1.01.01.71.000	Proventi della vendita di denaturanti e contrassegni di Stato	0,00	0,00
E.1.01.01.72.000	Proventi vari dei Monopoli di Stato	0,00	0,00
E.1.01.01.73.000	Rimborsi sulle esportazioni	0,00	0,00
E.1.01.01.76.000	Tributo per i servizi indivisibili (TASI)	0,00	0,00
E.1.01.01.77.000	Addizionale regionale sul gas naturale	0,00	0,00
E.1.01.01.95.000	Altre ritenute n.a.c.	0,00	0,00
E.1.01.01.96.000	Altre entrate su lotto, lotterie e altre attività di gioco n.a.c.	0,00	0,00
E.1.01.01.97.000	Altre accise n.a.c.	0,00	0,00
E.1.01.01.98.000	Altre imposte sostitutive n.a.c.	0,00	0,00

Allegato g) - Previsioni annuali secondo il piano dei conti

CODIFICA DEL PIANO DEI CONTI	DENOMINAZIONE VOCE del PIANO DEI CONTI	PREVISIONI dell'anno 2021	
		COMPETENZA	CASSA
E.1.01.01.99.000	Altre imposte, tasse e proventi assimilati n.a.c.	382,71	382,71
E.1.01.02.00.000	Tributi destinati al finanziamento della sanità	0,00	0,00
E.1.01.02.01.000	Imposta regionale sulle attività produttive - IRAP - Sanità	0,00	0,00
E.1.01.02.02.000	Imposta regionale sulle attività produttive - IRAP - Sanità derivante da manovra fiscale regionale	0,00	0,00
E.1.01.02.03.000	Compartecipazione IVA - Sanità	0,00	0,00
E.1.01.02.04.000	Addizionale IRPEF - Sanità	0,00	0,00
E.1.01.02.05.000	Addizionale IRPEF - Sanità derivante da manovra fiscale regionale	0,00	0,00
E.1.01.02.06.000	Accisa sulla benzina per autotrazione - sanità	0,00	0,00
E.1.01.02.99.000	Altri tributi destinati al finanziamento della spesa sanitaria n.a.c.	0,00	0,00
E.1.01.03.00.000	Tributi devoluti e regolati alle autonomie speciali	0,00	0,00
E.1.01.03.01.000	Imposta sul reddito delle persone fisiche (ex IRPEF)	0,00	0,00
E.1.01.03.02.000	Imposta sul reddito delle società (ex IRPEG)	0,00	0,00
E.1.01.03.03.000	Imposta sostitutiva dell'IRPEF e dell'imposta di registro e di bollo sulle locazioni di immobili per finalità abitative (cedolare secca)	0,00	0,00
E.1.01.03.04.000	Imposte sostitutive su risparmio gestito	0,00	0,00
E.1.01.03.05.000	Imposta sostitutiva in materia di conferimenti di aziende, fusioni e scissioni	0,00	0,00
E.1.01.03.07.000	Imposte municipale propria riservata all'erario	0,00	0,00
E.1.01.03.09.000	Imposta patrimoniale sul valore degli immobili situati all'estero	0,00	0,00
E.1.01.03.10.000	Imposta sulle riserve matematiche delle imprese di assicurazione	0,00	0,00
E.1.01.03.11.000	Imposta sul valore delle attività finanziarie detenute all'estero dalle persone fisiche residenti nel territorio dello stato	0,00	0,00
E.1.01.03.12.000	Imposta sulle plusvalenze da cessione di attività finanziarie	0,00	0,00
E.1.01.03.13.000	Imposta sostitutiva delle imposte sui redditi su plusvalenze da cessione a titolo oneroso di azioni e di altri rapporti partecipativi	0,00	0,00
E.1.01.03.14.000	Imposte su assicurazione vita	0,00	0,00
E.1.01.03.15.000	Imposta erariale sugli aeromobili privati	0,00	0,00
E.1.01.03.18.000	Ritenute sugli interessi e su altri redditi da capitale	0,00	0,00
E.1.01.03.19.000	Ritenute e imposte sostitutive sugli utili distribuiti dalle società di capitali	0,00	0,00

Allegato g) - Previsioni annuali secondo il piano dei conti

CODIFICA DEL PIANO DEI CONTI	DENOMINAZIONE VOCE del PIANO DEI CONTI	PREVISIONI dell'anno 2021	
		COMPETENZA	CASSA
E.1.01.03. 21.000	Imposta sul valore aggiunto (IVA) sugli scambi interni	0,00	0,00
E.1.01.03. 22.000	Imposta sul valore aggiunto (IVA) sulle importazioni	0,00	0,00
E.1.01.03. 23.000	Imposta sulle assicurazioni	0,00	0,00
E.1.01.03. 24.000	Accisa sui tabacchi	0,00	0,00
E.1.01.03. 25.000	Accisa sull'alcool e le bevande alcoliche	0,00	0,00
E.1.01.03. 26.000	Accisa sull'energia elettrica	0,00	0,00
E.1.01.03. 27.000	Accisa sui prodotti energetici	0,00	0,00
E.1.01.03. 28.000	Accisa sulla benzina per autotrazione - non sanità	0,00	0,00
E.1.01.03. 29.000	Accisa sul gasolio	0,00	0,00
E.1.01.03. 30.000	Imposta sul gas naturale	0,00	0,00
E.1.01.03. 32.000	Imposta di consumo su oli lubrificanti e bitumi di petrolio	0,00	0,00
E.1.01.03. 33.000	Imposta di registro	0,00	0,00
E.1.01.03. 34.000	Imposta di bollo	0,00	0,00
E.1.01.03. 35.000	Imposta ipotecaria	0,00	0,00
E.1.01.03. 36.000	Imposta unica sui concorsi pronostici e sulle scommesse	0,00	0,00
E.1.01.03. 37.000	Proventi da lotto, lotterie e altri giochi	0,00	0,00
E.1.01.03. 38.000	Imposta sugli intrattenimenti	0,00	0,00
E.1.01.03. 45.000	Tassa sulle concessioni governative	0,00	0,00
E.1.01.03. 50.000	Tassa di circolazione dei veicoli a motore (tassa automobilistica)	0,00	0,00
E.1.01.03. 56.000	Tassa sulle emissioni di anidride solforosa	0,00	0,00
E.1.01.03. 58.000	Canone radiotelevisivo	0,00	0,00
E.1.01.03. 62.000	Diritti catastali	0,00	0,00
E.1.01.03. 71.000	Proventi della vendita di denaturanti e contrassegni di Stato	0,00	0,00
E.1.01.03. 72.000	Proventi vari dei Monopoli di Stato	0,00	0,00
E.1.01.03. 74.000	Imposte sulle successioni e donazioni	0,00	0,00
E.1.01.03. 95.000	Altre accise n.a.c.	0,00	0,00
E.1.01.03. 96.000	Altre entrate su lotto, lotterie e altre attività di gioco n.a.c.	0,00	0,00

Allegato g) - Previsioni annuali secondo il piano dei conti

CODIFICA DEL PIANO DEI CONTI	DENOMINAZIONE VOCE del PIANO DEI CONTI	PREVISIONI dell'anno 2021	
		COMPETENZA	CASSA
E.1.01.03.97.000	Altre ritenute n.a.c.	0,00	0,00
E.1.01.03.98.000	Altre imposte sostitutive n.a.c.	0,00	0,00
E.1.01.03.99.000	Altri tributi devoluti e regolati alle autonomie speciali n.a.c.	0,00	0,00
E.1.01.04.00.000	Compartecipazioni di tributi	0,00	0,00
E.1.01.04.01.000	Compartecipazione IVA a Regioni - non Sanità	0,00	0,00
E.1.01.04.02.000	Addizionale regionale alla compartecipazione IVA	0,00	0,00
E.1.01.04.03.000	Compartecipazione al bollo auto	0,00	0,00
E.1.01.04.04.000	Compartecipazione al gasolio	0,00	0,00
E.1.01.04.05.000	Compartecipazione IVA ai Comuni	0,00	0,00
E.1.01.04.06.000	Compartecipazione IRPEF ai Comuni	0,00	0,00
E.1.01.04.07.000	Compartecipazione IRPEF alle Province	0,00	0,00
E.1.01.04.08.000	Tributo provinciale deposito in discarica dei rifiuti solidi	0,00	0,00
E.1.01.04.09.000	Compartecipazioni accise benzina e gasolio destinate ad alimentare il Fondo Nazionale Trasporti di cui all'art. 16 bis del DL 95/2012	0,00	0,00
E.1.01.04.97.000	Altre compartecipazioni di imposte a Regioni non destinati al finanziamento della spesa sanitaria	0,00	0,00
E.1.01.04.98.000	Altre compartecipazioni alle province n.a.c.	0,00	0,00
E.1.01.04.99.000	Altre compartecipazioni a comuni n.a.c.	0,00	0,00
E.1.02.00.00.000	Contributi sociali e premi	0,00	0,00
E.1.02.01.00.000	Contributi sociali e premi a carico del datore di lavoro e dei lavoratori	0,00	0,00
E.1.02.01.01.000	Contributi sociali a copertura di trattamenti pensionistici a carico del datore di lavoro e dei lavoratori	0,00	0,00
E.1.02.01.02.000	Contributi sociali a copertura di altri trattamenti previdenziali a carico del datore di lavoro e dei lavoratori	0,00	0,00
E.1.02.01.03.000	Premi assicurativi a carico del datore di lavoro e dei lavoratori	0,00	0,00
E.1.02.01.04.000	Quote di partecipazione a carico degli iscritti	0,00	0,00
E.1.02.02.00.000	Contributi sociali a carico delle persone non occupate	0,00	0,00
E.1.02.02.01.000	Contributi sociali a copertura di trattamenti pensionistici a carico delle persone non occupate	0,00	0,00
E.1.02.02.02.000	Contributi sociali a copertura di altri trattamenti previdenziali a carico delle persone non occupate	0,00	0,00
E.1.02.02.03.000	Premi assicurativi a carico delle persone non occupate	0,00	0,00

Allegato g) - Previsioni annuali secondo il piano dei conti

CODIFICA DEL PIANO DEI CONTI	DENOMINAZIONE VOCE del PIANO DEI CONTI	PREVISIONI dell'anno 2021	
		COMPETENZA	CASSA
E.1.03.00.00.000	Fondi perequativi	720.067,60	720.067,60
E.1.03.01.00.000	Fondi perequativi da Amministrazioni Centrali	720.067,60	720.067,60
E.1.03.01.01.000	Fondi perequativi dallo Stato	720.067,60	720.067,60
E.1.03.01.02.000	Fondo perequativo dallo Stato - Sanità	0,00	0,00
E.1.03.02.00.000	Fondi perequativi dalla Regione o Provincia autonoma	0,00	0,00
E.1.03.02.01.000	Fondi perequativi dalla Regione o Provincia autonoma	0,00	0,00
E.2.00.00.00.000	Trasferimenti correnti	6.627.982,15	6.366.236,94
E.2.01.00.00.000	Trasferimenti correnti	6.627.982,15	6.366.236,94
E.2.01.01.00.000	Trasferimenti correnti da Amministrazioni pubbliche	6.627.982,15	6.366.236,94
E.2.01.01.01.000	Trasferimenti correnti da Amministrazioni Centrali	3.978.408,10	3.928.408,10
E.2.01.01.02.000	Trasferimenti correnti da Amministrazioni Locali	2.649.574,05	2.437.828,84
E.2.01.01.03.000	Trasferimenti correnti da Enti di Previdenza	0,00	0,00
E.2.01.01.04.000	Trasferimenti correnti da organismi interni e/o unità locali della amministrazione	0,00	0,00
E.2.01.02.00.000	Trasferimenti correnti da Famiglie	0,00	0,00
E.2.01.02.01.000	Trasferimenti correnti da famiglie	0,00	0,00
E.2.01.03.00.000	Trasferimenti correnti da imprese	0,00	0,00
E.2.01.03.01.000	Sponsorizzazioni da imprese	0,00	0,00
E.2.01.03.02.000	Altri trasferimenti correnti da imprese	0,00	0,00
E.2.01.04.00.000	Trasferimenti correnti da Istituzioni Sociali Private	0,00	0,00
E.2.01.04.01.000	Trasferimenti correnti da Istituzioni Sociali Private	0,00	0,00
E.2.01.05.00.000	Trasferimenti correnti dall'Unione Europea e dal Resto del Mondo	0,00	0,00
E.2.01.05.01.000	Trasferimenti correnti dall'Unione Europea	0,00	0,00
E.2.01.05.02.000	Trasferimenti correnti dal Resto del Mondo	0,00	0,00
E.3.00.00.00.000	Entrate extratributarie	5.970.748,23	5.970.748,23
E.3.01.00.00.000	Vendita di beni e servizi e proventi derivanti dalla gestione dei beni	5.290.017,45	5.290.017,45
E.3.01.01.00.000	Vendita di beni	3.112.938,08	3.112.938,08
E.3.01.01.01.000	Vendita di beni	3.112.938,08	3.112.938,08

Allegato g) - Previsioni annuali secondo il piano dei conti

CODIFICA DEL PIANO DEI CONTI	DENOMINAZIONE VOCE del PIANO DEI CONTI	PREVISIONI dell'anno 2021	
		COMPETENZA	CASSA
E.3.01.02.00.000	Entrate dalla vendita e dall'erogazione di servizi	948.145,67	948.145,67
E.3.01.02.01.000	Entrate dalla vendita di servizi	948.145,67	948.145,67
E.3.01.02.02.000	Entrate dall'erogazione di servizi universitari	0,00	0,00
E.3.01.03.00.000	Proventi derivanti dalla gestione dei beni	1.228.933,70	1.228.933,70
E.3.01.03.01.000	Canoni e concessioni e diritti reali di godimento	229.122,13	229.122,13
E.3.01.03.02.000	Fitti, noleggi e locazioni	999.811,57	999.811,57
E.3.02.00.00.000	Proventi derivanti dall'attività di controllo e repressione delle irregolarità e degli illeciti	150.216,58	150.216,58
E.3.02.01.00.000	Entrate da amministrazioni pubbliche derivanti dall'attività di controllo e repressione delle irregolarità e degli illeciti	0,00	0,00
E.3.02.01.01.000	Proventi da multe, ammende, sanzioni e oblazioni a carico delle amministrazioni pubbliche	0,00	0,00
E.3.02.01.02.000	Proventi da risarcimento danni a carico delle amministrazioni pubbliche	0,00	0,00
E.3.02.01.99.000	Altre entrate derivanti dall'attività di controllo e repressione di irregolarità e illeciti delle amministrazioni pubbliche n.a.c.	0,00	0,00
E.3.02.02.00.000	Entrate da famiglie derivanti dall'attività di controllo e repressione delle irregolarità e degli illeciti	150.216,58	150.216,58
E.3.02.02.01.000	Proventi da multe, ammende, sanzioni e oblazioni a carico delle famiglie	150.216,58	150.216,58
E.3.02.02.02.000	Proventi da risarcimento danni a carico delle famiglie	0,00	0,00
E.3.02.02.03.000	Proventi da confische e sequestri in denaro a famiglie	0,00	0,00
E.3.02.02.99.000	Altre entrate derivanti dall'attività di controllo e repressione di irregolarità e illeciti delle famiglie n.a.c.	0,00	0,00
E.3.02.03.00.000	Entrate da imprese derivanti dall'attività di controllo e repressione delle irregolarità e degli illeciti	0,00	0,00
E.3.02.03.01.000	Proventi da multe, ammende, sanzioni e oblazioni a carico delle imprese	0,00	0,00
E.3.02.03.02.000	Proventi da risarcimento danni a carico delle imprese	0,00	0,00
E.3.02.03.03.000	Proventi da confische e sequestri in denaro a carico delle imprese	0,00	0,00
E.3.02.03.99.000	Altre entrate derivanti dall'attività di controllo e repressione delle irregolarità e degli illeciti delle imprese n.a.c.	0,00	0,00
E.3.02.04.00.000	Entrate da Istituzioni Sociali Private derivanti dall'attività di controllo e repressione delle irregolarità e degli illeciti	0,00	0,00
E.3.02.04.01.000	Proventi da multe, ammende, sanzioni e oblazioni a carico delle Istituzioni Sociali Private	0,00	0,00
E.3.02.04.02.000	Proventi da risarcimento danni a carico delle Istituzioni Sociali Private	0,00	0,00
E.3.02.04.03.000	Proventi da confische e sequestri in denaro a Istituzioni Sociali Private	0,00	0,00

Allegato g) - Previsioni annuali secondo il piano dei conti

CODIFICA DEL PIANO DEI CONTI	DENOMINAZIONE VOCE del PIANO DEI CONTI	PREVISIONI dell'anno 2021	
		COMPETENZA	CASSA
E.3.02.04.99.000	Altre entrate derivanti dall'attività di controllo e repressione delle irregolarità e degli illeciti delle Istituzioni Sociali Private n.a.c.	0,00	0,00
E.3.03.00.00.000	Interessi attivi	1.439,48	1.439,48
E.3.03.01.00.000	Interessi attivi da titoli o finanziamenti a breve termine	0,00	0,00
E.3.03.01.01.000	Interessi attivi da titoli obbligazionari a breve termine	0,00	0,00
E.3.03.01.02.000	Interessi attivi da finanziamenti a breve termine	0,00	0,00
E.3.03.02.00.000	Interessi attivi da titoli o finanziamenti a medio - lungo termine	0,00	0,00
E.3.03.02.01.000	Interessi attivi da titoli obbligazionari a medio - lungo termine	0,00	0,00
E.3.03.02.02.000	Interessi attivi da mutui e altri finanziamenti a medio lungo termine	0,00	0,00
E.3.03.03.00.000	Altri interessi attivi	1.439,48	1.439,48
E.3.03.03.01.000	Interessi attivi da derivati	0,00	0,00
E.3.03.03.02.000	Interessi attivi di mora	0,00	0,00
E.3.03.03.03.000	Interessi attivi da conti della tesoreria dello Stato o di altre Amministrazioni pubbliche	0,00	0,00
E.3.03.03.04.000	Interessi attivi da depositi bancari o postali	1.439,48	1.439,48
E.3.03.03.05.000	Retrocessioni interessi	0,00	0,00
E.3.03.03.06.000	Remunerazione conto disponibilità	0,00	0,00
E.3.03.03.07.000	Remunerazione su depositi fruttiferi presso Banca d'Italia	0,00	0,00
E.3.03.03.99.000	Altri interessi attivi diversi	0,00	0,00
E.3.04.00.00.000	Altre entrate da redditi da capitale	0,00	0,00
E.3.04.01.00.000	Rendimenti da fondi comuni di investimento	0,00	0,00
E.3.04.01.01.000	Rendimenti da fondi immobiliari	0,00	0,00
E.3.04.01.02.000	Rendimenti da altri fondi comuni di investimento	0,00	0,00
E.3.04.02.00.000	Entrate derivanti dalla distribuzione di dividendi	0,00	0,00
E.3.04.02.01.000	Entrate derivanti dalla distribuzione di dividendi da imprese incluse nelle Amministrazioni Centrali	0,00	0,00
E.3.04.02.02.000	Entrate derivanti dalla distribuzione di dividendi da imprese incluse nelle Amministrazioni Locali	0,00	0,00
E.3.04.02.03.000	Entrate derivanti dalla distribuzione di dividendi da altre imprese	0,00	0,00
E.3.04.03.00.000	Entrate derivanti dalla distribuzione di utili e avanzi	0,00	0,00

Allegato g) - Previsioni annuali secondo il piano dei conti

CODIFICA DEL PIANO DEI CONTI	DENOMINAZIONE VOCE del PIANO DEI CONTI	PREVISIONI dell'anno 2021	
		COMPETENZA	CASSA
E.3.04.03.01.000	Entrate derivanti dalla distribuzione di utili e avanzi	0,00	0,00
E.3.04.99.00.000	Altre entrate da redditi da capitale	0,00	0,00
E.3.04.99.01.000	Proventi finanziari derivanti dalla estinzione anticipata di prestiti	0,00	0,00
E.3.04.99.99.000	Altre entrate da redditi da capitale n.a.c.	0,00	0,00
E.3.05.00.00.000	Rimborsi e altre entrate correnti	529.074,72	529.074,72
E.3.05.01.00.000	Indennizzi di assicurazione	0,00	0,00
E.3.05.01.01.000	Indennizzi di assicurazione contro i danni	0,00	0,00
E.3.05.01.99.000	Altri indennizzi di assicurazione n.a.c.	0,00	0,00
E.3.05.02.00.000	Rimborsi in entrata	0,00	0,00
E.3.05.02.01.000	Rimborsi ricevuti per spese di personale (comando, distacco, fuori ruolo, convenzioni, ecc.)	0,00	0,00
E.3.05.02.02.000	Entrate per rimborsi di imposte	0,00	0,00
E.3.05.02.03.000	Entrate da rimborsi, recuperi e restituzioni di somme non dovute o incassate in eccesso	0,00	0,00
E.3.05.02.04.000	Incessi per azioni di rivalsa nei confronti di terzi	0,00	0,00
E.3.05.99.00.000	Altre entrate correnti n.a.c.	529.074,72	529.074,72
E.3.05.99.02.000	Fondi incentivanti il personale (art. 113 del decreto legislativo n. 50/2016)	0,00	0,00
E.3.05.99.03.000	Entrate per sterilizzazione Inversione contabile IVA (reverse charge)	0,00	0,00
E.3.05.99.99.000	Altre entrate correnti n.a.c.	529.074,72	529.074,72
E.4.00.00.00.000	Entrate in conto capitale	2.966.180,07	2.966.180,07
E.4.01.00.00.000	Tributi in conto capitale	425.144,82	425.144,82
E.4.01.01.00.000	Imposte da sanatorie e condoni	425.144,82	425.144,82
E.4.01.01.01.000	Condoni edilizi e sanatoria opere edilizie abusive	0,00	0,00
E.4.01.01.99.000	Altre imposte in conto capitale relative a condoni e sanatorie n.a.c.	425.144,82	425.144,82
E.4.01.02.00.000	Altre imposte in conto capitale	0,00	0,00
E.4.01.02.99.000	Altre imposte in conto capitale n.a.c.	0,00	0,00
E.4.02.00.00.000	Contributi agli investimenti	2.418.547,34	2.418.547,34
E.4.02.01.00.000	Contributi agli investimenti da amministrazioni pubbliche	2.418.547,34	2.418.547,34
E.4.02.01.01.000	Contributi agli investimenti da Amministrazioni Centrali	0,00	0,00

Allegato g) - Previsioni annuali secondo il piano dei conti

CODIFICA DEL PIANO DEI CONTI	DENOMINAZIONE VOCE del PIANO DEI CONTI	PREVISIONI dell'anno 2021	
		COMPETENZA	CASSA
		2.418.547,34	2.418.547,34
E.4.02.01.02.000	Contributi agli investimenti da Amministrazioni Locali	0,00	0,00
E.4.02.01.03.000	Contributi agli investimenti da Enti di Previdenza	0,00	0,00
E.4.02.01.04.000	Contributi agli investimenti interni da organismi interni e/o unità locali della amministrazione	0,00	0,00
E.4.02.02.00.000	Contributi agli investimenti da Famiglie	0,00	0,00
E.4.02.02.01.000	Contributi agli investimenti da Famiglie	0,00	0,00
E.4.02.03.00.000	Contributi agli investimenti da Imprese	0,00	0,00
E.4.02.03.01.000	Contributi agli investimenti da imprese controllate	0,00	0,00
E.4.02.03.02.000	Contributi agli investimenti da altre imprese partecipate	0,00	0,00
E.4.02.03.03.000	Contributi agli investimenti da altre Imprese	0,00	0,00
E.4.02.04.00.000	Contributi agli investimenti da Istituzioni Sociali Private	0,00	0,00
E.4.02.04.01.000	Contributi agli investimenti da Istituzioni Sociali Private	0,00	0,00
E.4.02.05.00.000	Contributi agli investimenti dall'Unione Europea e dal Resto del Mondo	0,00	0,00
E.4.02.05.01.000	Fondo europeo agricolo per lo sviluppo rurale (FEASR)	0,00	0,00
E.4.02.05.02.000	Fondo europeo per la pesca (FEP)	0,00	0,00
E.4.02.05.03.000	Fondo europeo di sviluppo regionale (FESR)	0,00	0,00
E.4.02.05.04.000	Fondo Sociale Europeo (FSE)	0,00	0,00
E.4.02.05.05.000	Fondo Europeo Agricolo di Orientamento e di Garanzia	0,00	0,00
E.4.02.05.06.000	Strumento finanziario di orientamento della pesca (SFOP)	0,00	0,00
E.4.02.05.07.000	Contributi agli investimenti dal Resto del Mondo	0,00	0,00
E.4.02.05.99.000	Altri contributi agli investimenti dall'Unione Europea	0,00	0,00
E.4.02.06.00.000	Contributi agli investimenti direttamente destinati al rimborso di prestiti da amministrazioni pubbliche	0,00	0,00
E.4.02.06.01.000	Contributi agli investimenti direttamente destinati al rimborso di prestiti da Amministrazioni Centrali	0,00	0,00
E.4.02.06.02.000	Contributi agli investimenti direttamente destinati al rimborso di prestiti da Amministrazioni Locali	0,00	0,00
E.4.02.06.03.000	Contributi agli investimenti direttamente destinati al rimborso di prestiti da Enti di Previdenza	0,00	0,00
E.4.02.06.04.000	Contributi agli investimenti direttamente destinati al rimborso di prestiti da organismi interni e/o unità locali della amministrazione	0,00	0,00
E.4.02.07.00.000	Contributi agli investimenti direttamente destinati al rimborso di prestiti da Famiglie	0,00	0,00

Allegato g) - Previsioni annuali secondo il piano dei conti

CODIFICA DEL PIANO DEI CONTI	DENOMINAZIONE VOCE del PIANO DEI CONTI	PREVISIONI dell'anno 2021	
		COMPETENZA	CASSA
E.4.02.07.01.000	Contributi agli investimenti direttamente destinati al rimborso di prestiti da Famiglie	0,00	0,00
E.4.02.08.00.000	Contributi agli investimenti direttamente destinati al rimborso di prestiti da Imprese	0,00	0,00
E.4.02.08.01.000	Contributi agli investimenti direttamente destinati al rimborso di prestiti da imprese controllate	0,00	0,00
E.4.02.08.02.000	Contributi agli investimenti direttamente destinati al rimborso di prestiti da altre imprese partecipate	0,00	0,00
E.4.02.08.03.000	Contributi agli investimenti direttamente destinati al rimborso di prestiti da altre imprese	0,00	0,00
E.4.02.09.00.000	Contributi agli investimenti direttamente destinati al rimborso di prestiti da Istituzioni Sociali Private	0,00	0,00
E.4.02.09.01.000	Contributi agli investimenti direttamente destinati al rimborso di prestiti da Istituzioni Sociali Private	0,00	0,00
E.4.02.10.00.000	Contributi agli investimenti direttamente destinati al rimborso di prestiti dall'Unione Europea e dal Resto del Mondo	0,00	0,00
E.4.02.10.01.000	Contributi agli investimenti direttamente destinati al rimborso di prestiti dall'Unione Europea	0,00	0,00
E.4.02.10.02.000	Contributi agli investimenti direttamente destinati al rimborso di prestiti dal Resto del Mondo	0,00	0,00
E.4.03.00.00.000	Altri trasferimenti in conto capitale	121.970,22	121.970,22
E.4.03.01.00.000	Trasferimenti in conto capitale per assunzione di debiti dell'amministrazione da parte di amministrazioni pubbliche	0,00	0,00
E.4.03.01.01.000	Trasferimenti in conto capitale per assunzione di debiti dell'amministrazione da parte di Amministrazioni Centrali	0,00	0,00
E.4.03.01.02.000	Trasferimenti in conto capitale per assunzione di debiti dell'amministrazione da parte di Amministrazioni Locali	0,00	0,00
E.4.03.01.03.000	Trasferimenti in conto capitale per assunzione di debiti dell'amministrazione da parte di Enti di Previdenza	0,00	0,00
E.4.03.01.04.000	Trasferimenti in conto capitale per assunzione di debiti dell'amministrazione da parte di organismi interni e/o unità locali della amministrazione	0,00	0,00
E.4.03.02.00.000	Trasferimenti in conto capitale per assunzione di debiti dell'amministrazione da parte di Imprese	0,00	0,00
E.4.03.02.01.000	Trasferimenti in conto capitale per assunzione di debiti dell'amministrazione da parte di imprese controllate	0,00	0,00
E.4.03.02.02.000	Trasferimenti in conto capitale per assunzione di debiti dell'amministrazione da parte di altre imprese partecipate	0,00	0,00
E.4.03.02.99.000	Trasferimenti in conto capitale per assunzione di debiti dell'amministrazione da parte di altre imprese	0,00	0,00
E.4.03.03.00.000	Trasferimenti in conto capitale per assunzione di debiti dell'amministrazione da parte dell'Unione Europea e del Resto del Mondo	0,00	0,00
E.4.03.03.01.000	Trasferimenti in conto capitale per assunzione di debiti dell'amministrazione da parte dell'Unione Europea	0,00	0,00
E.4.03.03.02.000	Trasferimenti in conto capitale per assunzione di debiti dell'amministrazione da parte del Resto del Mondo	0,00	0,00

Allegato g) - Previsioni annuali secondo il piano dei conti

CODIFICA DEL PIANO DEI CONTI	DENOMINAZIONE VOCE del PIANO DEI CONTI	PREVISIONI dell'anno 2021	
		COMPETENZA	CASSA
E.4.03.04.00.000	Trasferimenti in conto capitale da parte di amministrazioni pubbliche per cancellazione di debiti dell'amministrazione	0,00	0,00
E.4.03.04.01.000	Trasferimenti in conto capitale da parte di Amministrazioni Centrali per cancellazione di debiti dell'amministrazione	0,00	0,00
E.4.03.04.02.000	Trasferimenti in conto capitale da parte di Amministrazioni Locali per cancellazione di debiti dell'amministrazione	0,00	0,00
E.4.03.04.03.000	Trasferimenti in conto capitale da parte di Enti di Previdenza per cancellazione di debiti dell'amministrazione	0,00	0,00
E.4.03.04.04.000	Trasferimenti in conto capitale da parte di organismi interni e/o unità locali della amministrazione per cancellazione di debiti dell'amministrazione	0,00	0,00
E.4.03.05.00.000	Trasferimenti in conto capitale da parte di Imprese per cancellazione di debiti dell'amministrazione	0,00	0,00
E.4.03.05.01.000	Trasferimenti in conto capitale da parte di imprese controllate per cancellazione di debiti dell'amministrazione	0,00	0,00
E.4.03.05.02.000	Trasferimenti in conto capitale da parte di altre imprese partecipate per cancellazione di debiti dell'amministrazione	0,00	0,00
E.4.03.05.99.000	Trasferimenti in conto capitale da parte di altre imprese per cancellazione di debiti dell'amministrazione	0,00	0,00
E.4.03.06.00.000	Trasferimenti in conto capitale da parte dell'Unione Europea e Resto del Mondo per cancellazione di debiti dell'amministrazione	0,00	0,00
E.4.03.06.01.000	Trasferimenti in conto capitale da parte dell'Unione Europea per cancellazione di debiti dell'amministrazione	0,00	0,00
E.4.03.06.02.000	Trasferimenti in conto capitale da parte del Resto del Mondo per cancellazione di debiti dell'amministrazione	0,00	0,00
E.4.03.07.00.000	Trasferimenti in conto capitale per ripiano disavanzi pregressi da amministrazioni pubbliche	0,00	0,00
E.4.03.07.01.000	Trasferimenti in conto capitale per ripiano disavanzi pregressi da Amministrazioni Centrali	0,00	0,00
E.4.03.07.02.000	Trasferimenti in conto capitale per ripiano disavanzi pregressi da Amministrazioni Locali	0,00	0,00
E.4.03.07.03.000	Trasferimenti in conto capitale per ripiano disavanzi pregressi da Enti di Previdenza	0,00	0,00
E.4.03.07.04.000	Trasferimenti in conto capitale per ripiano disavanzi pregressi da organismi interni e/o unità locali della amministrazione	0,00	0,00
E.4.03.08.00.000	Trasferimenti in conto capitale per ripiano disavanzi pregressi da Imprese	0,00	0,00
E.4.03.08.01.000	Trasferimenti in conto capitale per ripiano disavanzi pregressi da imprese controllate	0,00	0,00
E.4.03.08.02.000	Trasferimenti in conto capitale per ripiano disavanzi pregressi da altre imprese partecipate	0,00	0,00
E.4.03.08.99.000	Trasferimenti in conto capitale per ripiano disavanzi pregressi da altre Imprese	0,00	0,00
E.4.03.09.00.000	Trasferimenti in conto capitale per ripiano disavanzi pregressi dall'Unione Europea e dal Resto del Mondo	0,00	0,00
E.4.03.09.01.000	Trasferimenti in conto capitale per ripiano disavanzi pregressi dall'Unione Europea	0,00	0,00

Allegato g) - Previsioni annuali secondo il piano dei conti

CODIFICA DEL PIANO DEI CONTI	DENOMINAZIONE VOCE del PIANO DEI CONTI	PREVISIONI dell'anno 2021	
		COMPETENZA	CASSA
E.4.03.09.02.000	Trasferimenti in conto capitale per ripiano disavanzi progressi dal Resto del Mondo	0,00	0,00
E.4.03.10.00.000	Altri trasferimenti in conto capitale da amministrazioni pubbliche	121.970,22	121.970,22
E.4.03.10.01.000	Altri trasferimenti in conto capitale da Amministrazioni Centrali	121.970,22	121.970,22
E.4.03.10.02.000	Altri trasferimenti in conto capitale da Amministrazioni Locali	0,00	0,00
E.4.03.10.03.000	Altri trasferimenti in conto capitale da Enti di Previdenza	0,00	0,00
E.4.03.10.04.000	Altri trasferimenti in conto capitale da organismi interni e/o unità locali della amministrazione	0,00	0,00
E.4.03.11.00.000	Altri trasferimenti in conto capitale da Famiglie	0,00	0,00
E.4.03.11.01.000	Altri trasferimenti in conto capitale da Famiglie	0,00	0,00
E.4.03.12.00.000	Altri trasferimenti in conto capitale da Imprese	0,00	0,00
E.4.03.12.01.000	Altri trasferimenti in conto capitale da imprese controllate	0,00	0,00
E.4.03.12.02.000	Altri trasferimenti in conto capitale da altre imprese partecipate	0,00	0,00
E.4.03.12.99.000	Altri trasferimenti in conto capitale da altre Imprese	0,00	0,00
E.4.03.13.00.000	Altri trasferimenti in conto capitale da Istituzioni Sociali Private	0,00	0,00
E.4.03.13.01.000	Altri trasferimenti in conto capitale da Istituzioni Sociali Private	0,00	0,00
E.4.03.14.00.000	Altri trasferimenti in conto capitale dall'Unione Europea e dal Resto del Mondo	0,00	0,00
E.4.03.14.01.000	Altri trasferimenti in conto capitale dall'Unione Europea	0,00	0,00
E.4.03.14.02.000	Altri trasferimenti in conto capitale dal Resto del Mondo	0,00	0,00
E.4.04.00.00.000	Entrate da alienazione di beni materiali e immateriali	517,69	517,69
E.4.04.01.00.000	Alienazione di beni materiali	517,69	517,69
E.4.04.01.01.000	Alienazione di Mezzi di trasporto ad uso civile, di sicurezza e ordine pubblico	0,00	0,00
E.4.04.01.02.000	Alienazione di Mezzi di trasporto ad uso militare	0,00	0,00
E.4.04.01.03.000	Alienazione di mobili e arredi	0,00	0,00
E.4.04.01.04.000	Alienazione di impianti e macchinari	0,00	0,00
E.4.04.01.05.000	Alienazione di attrezzature scientifiche e sanitarie	0,00	0,00
E.4.04.01.06.000	Alienazione di macchine per ufficio	0,00	0,00
E.4.04.01.07.000	Alienazione di hardware	0,00	0,00
E.4.04.01.08.000	Alienazione di Beni immobili	517,69	517,69

Allegato g) - Previsioni annuali secondo il piano dei conti

CODIFICA DEL PIANO DEI CONTI	DENOMINAZIONE VOCE del PIANO DEI CONTI	PREVISIONI dell'anno 2021	
		COMPETENZA	CASSA
E.4.04.01.09.000	Alienazione di Oggetti di valore	0,00	0,00
E.4.04.01.10.000	Alienazione di diritti reali	0,00	0,00
E.4.04.01.99.000	Alienazione di altri beni materiali	0,00	0,00
E.4.04.02.00.000	Cessione di Terreni e di beni materiali non prodotti	0,00	0,00
E.4.04.02.01.000	Cessione di Terreni	0,00	0,00
E.4.04.02.02.000	Cessione di beni del patrimonio naturale non prodotto	0,00	0,00
E.4.04.03.00.000	Alienazione di beni immateriali	0,00	0,00
E.4.04.03.01.000	Alienazione di software	0,00	0,00
E.4.04.03.02.000	Alienazione di Brevetti	0,00	0,00
E.4.04.03.03.000	Alienazione di Opere dell'ingegno e Diritti d'autore	0,00	0,00
E.4.04.03.99.000	Alienazione di altri beni immateriali n.a.c.	0,00	0,00
E.4.05.00.00.000	Altre entrate in conto capitale	0,00	0,00
E.4.05.01.00.000	Permessi di costruire	0,00	0,00
E.4.05.01.01.000	Permessi di costruire	0,00	0,00
E.4.05.02.00.000	Entrate derivanti da conferimento immobili a fondi immobiliari	0,00	0,00
E.4.05.02.01.000	Entrate derivanti da conferimento immobili a fondi immobiliari	0,00	0,00
E.4.05.03.00.000	Entrate in conto capitale dovute a rimborsi, recuperi e restituzioni di somme non dovute o incassate in eccesso	0,00	0,00
E.4.05.03.01.000	Entrate in conto capitale dovute a rimborsi, recuperi e restituzioni di somme non dovute o incassate in eccesso da Amministrazioni Centrali	0,00	0,00
E.4.05.03.02.000	Entrate in conto capitale dovute a rimborsi, recuperi e restituzioni di somme non dovute o incassate in eccesso da Amministrazioni Locali	0,00	0,00
E.4.05.03.03.000	Entrate in conto capitale dovute a rimborsi, recuperi e restituzioni di somme non dovute o incassate in eccesso da Enti Previdenziali	0,00	0,00
E.4.05.03.04.000	Entrate in conto capitale dovute a rimborsi, recuperi e restituzioni di somme non dovute o incassate in eccesso da Famiglie	0,00	0,00
E.4.05.03.05.000	Entrate in conto capitale dovute a rimborsi, recuperi e restituzioni di somme non dovute o incassate in eccesso da Imprese	0,00	0,00
E.4.05.03.06.000	Entrate in conto capitale dovute a rimborsi, recuperi e restituzioni di somme non dovute o incassate in eccesso da ISP	0,00	0,00
E.4.05.04.00.000	Altre entrate in conto capitale n.a.c.	0,00	0,00

Allegato g) - Previsioni annuali secondo il piano dei conti

CODIFICA DEL PIANO DEI CONTI	DENOMINAZIONE VOCE del PIANO DEI CONTI	PREVISIONI dell'anno 2021	
		COMPETENZA	CASSA
E.4.05.04.99.000	Altre entrate in conto capitale n.a.c.	0,00	0,00
E.5.00.00.00.000	Entrate da riduzione di attività finanziarie	0,00	0,00
E.5.01.00.00.000	Alienazione di attività finanziarie	0,00	0,00
E.5.01.01.00.000	Alienazione di partecipazioni	0,00	0,00
E.5.01.01.01.000	Alienazione di partecipazioni in imprese incluse nelle Amministrazioni Centrali	0,00	0,00
E.5.01.01.02.000	Alienazione di partecipazioni in imprese incluse nelle Amministrazioni Locali	0,00	0,00
E.5.01.01.03.000	Alienazione di partecipazioni in altre imprese	0,00	0,00
E.5.01.01.04.000	Alienazione di partecipazioni in Istituzioni sociali private - ISP	0,00	0,00
E.5.01.01.05.000	Alienazione di partecipazioni in PA incluse nelle Amministrazioni locali	0,00	0,00
E.5.01.02.00.000	Alienazione di quote di fondi comuni di investimento	0,00	0,00
E.5.01.02.01.000	Alienazione di quote di fondi immobiliari	0,00	0,00
E.5.01.02.99.000	Alienazione di quote di altri fondi comuni di investimento	0,00	0,00
E.5.01.03.00.000	Alienazione di titoli obbligazionari a breve termine	0,00	0,00
E.5.01.03.01.000	Alienazione di titoli obbligazionari a breve termine emessi da Amministrazioni Centrali	0,00	0,00
E.5.01.03.02.000	Alienazione di titoli obbligazionari a breve termine emessi da Amministrazioni Locali	0,00	0,00
E.5.01.03.03.000	Alienazione di titoli obbligazionari a breve termine emessi da altri soggetti residenti	0,00	0,00
E.5.01.03.04.000	Alienazione di titoli obbligazionari a breve termine emessi da soggetti non residenti	0,00	0,00
E.5.01.04.00.000	Alienazione di titoli obbligazionari a medio-lungo termine	0,00	0,00
E.5.01.04.01.000	Alienazione di titoli obbligazionari a medio-lungo termine emessi da Amministrazioni Centrali	0,00	0,00
E.5.01.04.02.000	Alienazione di titoli obbligazionari a medio-lungo termine emessi da Amministrazioni Locali	0,00	0,00
E.5.01.04.03.000	Alienazione di titoli obbligazionari a medio-lungo termine emessi da altri soggetti residenti	0,00	0,00
E.5.01.04.04.000	Alienazione di titoli obbligazionari a medio-lungo termine emessi da soggetti non residenti	0,00	0,00
E.5.02.00.00.000	Riscossione crediti di breve termine	0,00	0,00
E.5.02.01.00.000	Riscossione crediti di breve termine a tasso agevolato da Amministrazioni Pubbliche	0,00	0,00
E.5.02.01.01.000	Riscossione crediti di breve termine a tasso agevolato da Amministrazioni Centrali	0,00	0,00
E.5.02.01.02.000	Riscossione crediti di breve termine a tasso agevolato da Amministrazioni Locali	0,00	0,00
E.5.02.01.03.000	Riscossione crediti di breve termine a tasso agevolato da Enti di Previdenza	0,00	0,00

Allegato g) - Previsioni annuali secondo il piano dei conti

CODIFICA DEL PIANO DEI CONTI	DENOMINAZIONE VOCE del PIANO DEI CONTI	PREVISIONI dell'anno 2021	
		COMPETENZA	CASSA
E.5.02.01.04.000	Riscossione crediti di breve termine a tasso agevolato da organismi interni e/o unità locali della amministrazione	0,00	0,00
E.5.02.02.00.000	Riscossione crediti di breve termine a tasso agevolato da Famiglie	0,00	0,00
E.5.02.02.01.000	Riscossione crediti di breve termine a tasso agevolato da Famiglie	0,00	0,00
E.5.02.03.00.000	Riscossione crediti di breve termine a tasso agevolato da Imprese	0,00	0,00
E.5.02.03.01.000	Riscossione crediti di breve termine a tasso agevolato da imprese controllate	0,00	0,00
E.5.02.03.02.000	Riscossione crediti di breve termine a tasso agevolato da altre imprese partecipate	0,00	0,00
E.5.02.03.03.000	Riscossione crediti di breve termine a tasso agevolato dalla Cassa Depositi e prestiti	0,00	0,00
E.5.02.03.99.000	Riscossione crediti di breve termine a tasso agevolato da altre Imprese	0,00	0,00
E.5.02.04.00.000	Riscossione crediti di breve termine a tasso agevolato da Istituzioni Sociali Private	0,00	0,00
E.5.02.04.01.000	Riscossione crediti di breve termine a tasso agevolato da Istituzioni Sociali Private	0,00	0,00
E.5.02.05.00.000	Riscossione crediti di breve termine a tasso agevolato dall'Unione Europea e dal Resto del Mondo	0,00	0,00
E.5.02.05.01.000	Riscossione crediti di breve termine a tasso agevolato dall'Unione Europea	0,00	0,00
E.5.02.05.02.000	Riscossione crediti di breve termine a tasso agevolato dal Resto del Mondo	0,00	0,00
E.5.02.06.00.000	Riscossione crediti di breve termine a tasso non agevolato da Amministrazione Pubbliche	0,00	0,00
E.5.02.06.01.000	Riscossione crediti di breve termine a tasso non agevolato da Amministrazioni Centrali	0,00	0,00
E.5.02.06.02.000	Riscossione crediti di breve termine a tasso non agevolato da Amministrazioni Locali	0,00	0,00
E.5.02.06.03.000	Riscossione crediti di breve termine a tasso non agevolato da Enti di Previdenza	0,00	0,00
E.5.02.06.04.000	Riscossione crediti di breve termine a tasso non agevolato da organismi interni e/o unità locali della amministrazione	0,00	0,00
E.5.02.07.00.000	Riscossione crediti di breve termine a tasso non agevolato da Famiglie	0,00	0,00
E.5.02.07.01.000	Riscossione crediti di breve termine a tasso non agevolato da Famiglie	0,00	0,00
E.5.02.08.00.000	Riscossione crediti di breve termine a tasso non agevolato da Imprese	0,00	0,00
E.5.02.08.01.000	Riscossione crediti di breve termine a tasso non agevolato da imprese controllate	0,00	0,00
E.5.02.08.02.000	Riscossione crediti di breve termine a tasso non agevolato da altre imprese partecipate	0,00	0,00
E.5.02.08.03.000	Riscossione crediti di breve termine a tasso non agevolato da Cassa Depositi e prestiti	0,00	0,00
E.5.02.08.99.000	Riscossione crediti di breve termine a tasso non agevolato da altre Imprese	0,00	0,00
E.5.02.09.00.000	Riscossione crediti di breve termine a tasso non agevolato da Istituzioni Sociali Private	0,00	0,00

Allegato g) - Previsioni annuali secondo il piano dei conti

CODIFICA DEL PIANO DEI CONTI	DENOMINAZIONE VOCE del PIANO DEI CONTI	PREVISIONI dell'anno 2021	
		COMPETENZA	CASSA
E.5.02.09.01.000	Riscossione crediti di breve termine a tasso non agevolato da Istituzioni Sociali Private	0,00	0,00
E.5.02.10.00.000	Riscossione crediti di breve termine a tasso non agevolato dall'Unione Europea e dal Resto del Mondo	0,00	0,00
E.5.02.10.01.000	Riscossione crediti di breve termine a tasso non agevolato dall'Unione Europea	0,00	0,00
E.5.02.10.02.000	Riscossione crediti di breve termine a tasso non agevolato dal Resto del Mondo	0,00	0,00
E.5.03.00.00.000	Riscossione crediti di medio-lungo termine	0,00	0,00
E.5.03.01.00.000	Riscossione crediti di medio-lungo termine a tasso agevolato da Amministrazioni Pubbliche	0,00	0,00
E.5.03.01.01.000	Riscossione crediti di medio-lungo termine a tasso agevolato da Amministrazioni Centrali	0,00	0,00
E.5.03.01.02.000	Riscossione crediti di medio-lungo termine a tasso agevolato da Amministrazioni Locali	0,00	0,00
E.5.03.01.03.000	Riscossione crediti di medio-lungo termine a tasso agevolato da Enti di Previdenza	0,00	0,00
E.5.03.01.04.000	Riscossione crediti di medio-lungo termine a tasso agevolato da organismi interni e/o unità locali della amministrazione	0,00	0,00
E.5.03.02.00.000	Riscossione crediti di medio-lungo termine a tasso agevolato da Famiglie	0,00	0,00
E.5.03.02.01.000	Riscossione crediti di medio-lungo termine a tasso agevolato da Famiglie	0,00	0,00
E.5.03.03.00.000	Riscossione crediti di medio-lungo termine a tasso agevolato da imprese	0,00	0,00
E.5.03.03.01.000	Riscossione crediti di medio-lungo termine a tasso agevolato da imprese controllate	0,00	0,00
E.5.03.03.02.000	Riscossione crediti di medio-lungo termine a tasso agevolato da altre imprese partecipate	0,00	0,00
E.5.03.03.03.000	Riscossione crediti di medio-lungo termine a tasso agevolato da Cassa Depositi e Prestiti	0,00	0,00
E.5.03.03.99.000	Riscossione crediti di medio-lungo termine a tasso agevolato da altre imprese	0,00	0,00
E.5.03.04.00.000	Riscossione crediti di medio-lungo termine a tasso agevolato da Istituzioni Sociali Private	0,00	0,00
E.5.03.04.01.000	Riscossione crediti di medio-lungo termine a tasso agevolato da Istituzioni Sociali Private	0,00	0,00
E.5.03.05.00.000	Riscossione crediti di medio-lungo termine a tasso agevolato dall'Unione Europea e dal Resto del Mondo	0,00	0,00
E.5.03.05.01.000	Riscossione crediti di medio-lungo termine a tasso agevolato dall'Unione Europea	0,00	0,00
E.5.03.05.02.000	Riscossione crediti di medio-lungo termine a tasso agevolato dal Resto del Mondo	0,00	0,00
E.5.03.06.00.000	Riscossione crediti di medio-lungo termine a tasso non agevolato da Amministrazioni Pubbliche	0,00	0,00
E.5.03.06.01.000	Riscossione crediti di medio-lungo termine a tasso non agevolato da Amministrazioni Centrali	0,00	0,00
E.5.03.06.02.000	Riscossione crediti di medio-lungo termine a tasso non agevolato da Amministrazioni Locali	0,00	0,00
E.5.03.06.03.000	Riscossione crediti di medio-lungo termine a tasso non agevolato da Enti di Previdenza	0,00	0,00

Allegato g) - Previsioni annuali secondo il piano dei conti

CODIFICA DEL PIANO DEI CONTI	DENOMINAZIONE VOCE del PIANO DEI CONTI	PREVISIONI dell'anno 2021	
		COMPETENZA	CASSA
E.5.03.06.04.000	Riscossione crediti di medio-lungo termine a tasso non agevolato da organismi interni e/o unità locali della amministrazione	0,00	0,00
E.5.03.07.00.000	Riscossione crediti di medio-lungo termine a tasso non agevolato da Famiglie	0,00	0,00
E.5.03.07.01.000	Riscossione crediti di medio-lungo termine a tasso non agevolato da Famiglie	0,00	0,00
E.5.03.08.00.000	Riscossione crediti di medio-lungo termine a tasso non agevolato da Imprese	0,00	0,00
E.5.03.08.01.000	Riscossione crediti di medio-lungo termine a tasso non agevolato da imprese controllate	0,00	0,00
E.5.03.08.02.000	Riscossione crediti di medio-lungo termine a tasso non agevolato da altre imprese partecipate	0,00	0,00
E.5.03.08.03.000	Riscossione crediti di medio-lungo termine a tasso non agevolato da Cassa Depositi e Prestiti	0,00	0,00
E.5.03.08.99.000	Riscossione crediti di medio-lungo termine a tasso non agevolato da altre Imprese	0,00	0,00
E.5.03.09.00.000	Riscossione crediti di medio-lungo termine a tasso non agevolato da Istituzioni Sociali Private	0,00	0,00
E.5.03.09.01.000	Riscossione crediti di medio-lungo termine a tasso non agevolato da Istituzioni Sociali Private	0,00	0,00
E.5.03.10.00.000	Riscossione crediti di medio-lungo termine a tasso non agevolato dall'Unione Europea e dal Resto del Mondo	0,00	0,00
E.5.03.10.01.000	Riscossione crediti di medio-lungo termine a tasso non agevolato dall'Unione Europea	0,00	0,00
E.5.03.10.02.000	Riscossione crediti di medio-lungo termine a tasso non agevolato dal Resto del Mondo	0,00	0,00
E.5.03.11.00.000	Riscossione crediti sorti a seguito di escussione di garanzie in favore di Amministrazioni Pubbliche	0,00	0,00
E.5.03.11.01.000	Riscossione crediti sorti a seguito di escussione di garanzie in favore di Amministrazioni Centrali	0,00	0,00
E.5.03.11.02.000	Riscossione crediti sorti a seguito di escussione di garanzie in favore di Amministrazioni Locali	0,00	0,00
E.5.03.11.03.000	Riscossione crediti sorti a seguito di escussione di garanzie in favore di Enti di Previdenza	0,00	0,00
E.5.03.12.00.000	Riscossione crediti sorti a seguito di escussione di garanzie in favore di Famiglie	0,00	0,00
E.5.03.12.01.000	Riscossione crediti sorti a seguito di escussione di garanzie in favore di Famiglie	0,00	0,00
E.5.03.13.00.000	Riscossione crediti sorti a seguito di escussione di garanzie in favore di Imprese	0,00	0,00
E.5.03.13.01.000	Riscossione crediti sorti a seguito di escussione di garanzie in favore di imprese controllate	0,00	0,00
E.5.03.13.02.000	Riscossione crediti sorti a seguito di escussione di garanzie in favore di altre imprese partecipate	0,00	0,00
E.5.03.13.03.000	Riscossione crediti sorti a seguito di escussione di garanzie in favore della Cassa Depositi e Prestiti - SPA	0,00	0,00
E.5.03.13.99.000	Riscossione crediti sorti a seguito di escussione di garanzie in favore di altre Imprese	0,00	0,00
E.5.03.14.00.000	Riscossione crediti sorti a seguito di escussione di garanzie in favore di Istituzioni Sociali Private	0,00	0,00
E.5.03.14.01.000	Riscossione crediti sorti a seguito di escussione di garanzie in favore di Istituzioni Sociali Private	0,00	0,00

Allegato g) - Previsioni annuali secondo il piano dei conti

CODIFICA DEL PIANO DEI CONTI	DENOMINAZIONE VOCE del PIANO DEI CONTI	PREVISIONI dell'anno 2021	
		COMPETENZA	CASSA
E.5.03.15.00.000	Riscossione crediti sorti a seguito di escussione di garanzie in favore dell'Unione Europea e del Resto del Mondo	0,00	0,00
E.5.03.15.01.000	Riscossione crediti sorti a seguito di escussione di garanzie in favore dell'Unione Europea	0,00	0,00
E.5.03.15.02.000	Riscossione crediti sorti a seguito di escussione di garanzie in favore del Resto del Mondo	0,00	0,00
E.5.04.00.00.000	Altre entrate per riduzione di attività finanziarie	0,00	0,00
E.5.04.01.00.000	Altre entrate per riduzione di altre attività finanziarie verso Amministrazioni Pubbliche	0,00	0,00
E.5.04.01.01.000	Altre entrate per riduzione di altre attività finanziarie verso Amministrazioni Centrali	0,00	0,00
E.5.04.01.02.000	Altre entrate per riduzione di altre attività finanziarie verso Amministrazioni Locali	0,00	0,00
E.5.04.01.03.000	Altre entrate per riduzione di altre attività finanziarie verso Enti di Previdenza	0,00	0,00
E.5.04.02.00.000	Altre entrate per riduzione di altre attività finanziarie verso Famiglie	0,00	0,00
E.5.04.02.01.000	Altre entrate per riduzione di altre attività finanziarie verso Famiglie	0,00	0,00
E.5.04.03.00.000	Altre entrate per riduzione di altre attività finanziarie verso Imprese	0,00	0,00
E.5.04.03.01.000	Altre entrate per riduzione di altre attività finanziarie verso imprese controllate	0,00	0,00
E.5.04.03.02.000	Altre entrate per riduzione di altre attività finanziarie verso altre imprese partecipate	0,00	0,00
E.5.04.03.03.000	Altre entrate per riduzione di altre attività finanziarie verso Cassa Depositi e Prestiti	0,00	0,00
E.5.04.03.99.000	Altre entrate per riduzione di altre attività finanziarie verso altre Imprese	0,00	0,00
E.5.04.04.00.000	Altre entrate per riduzione di altre attività finanziarie verso Istituzioni Sociali Private	0,00	0,00
E.5.04.04.01.000	Altre entrate per riduzione di altre attività finanziarie verso Istituzioni Sociali Private	0,00	0,00
E.5.04.05.00.000	Altre entrate per riduzione di altre attività finanziarie verso Unione Europea e Resto del Mondo	0,00	0,00
E.5.04.05.01.000	Altre entrate per riduzione di altre attività finanziarie verso Unione Europea	0,00	0,00
E.5.04.05.02.000	Altre entrate per riduzione di altre attività finanziarie verso Resto del Mondo	0,00	0,00
E.5.04.06.00.000	Prelievi dai conti di tesoreria statale diversi dalla Tesoreria Unica	0,00	0,00
E.5.04.06.01.000	Prelievi dai conti di tesoreria statale diversi dalla Tesoreria Unica	0,00	0,00
E.5.04.07.00.000	Prelievi da depositi bancari	0,00	0,00
E.5.04.07.01.000	Prelievi da depositi bancari	0,00	0,00
E.5.04.08.00.000	Entrate da derivati di ammortamento	0,00	0,00
E.5.04.08.01.000	Entrate da derivati di ammortamento	0,00	0,00

Allegato g) - Previsioni annuali secondo il piano dei conti

CODIFICA DEL PIANO DEI CONTI	DENOMINAZIONE VOCE del PIANO DEI CONTI	PREVISIONI dell'anno 2021	
		COMPETENZA	CASSA
E. 6. 00. 00. 00. 000	Accensione Prestiti	0,00	0,00
E. 6. 01. 00. 00. 000	Emissione di titoli obbligazionari	0,00	0,00
E. 6. 01. 01. 00. 000	Emissioni titoli obbligazionari a breve termine	0,00	0,00
E. 6. 01. 01. 01. 000	Emissione di titoli obbligazionari a breve termine in valuta domestica	0,00	0,00
E. 6. 01. 01. 02. 000	Emissione di titoli obbligazionari a breve termine in valuta estera	0,00	0,00
E. 6. 01. 02. 00. 000	Emissioni titoli obbligazionari a medio-lungo termine	0,00	0,00
E. 6. 01. 02. 01. 000	Emissione di titoli obbligazionari a medio-lungo termine in valuta domestica	0,00	0,00
E. 6. 01. 02. 02. 000	Emissione di titoli obbligazionari a medio-lungo termine in valuta estera	0,00	0,00
E. 6. 02. 00. 00. 000	Accensione prestiti a breve termine	0,00	0,00
E. 6. 02. 01. 00. 000	Finanziamenti a breve termine	0,00	0,00
E. 6. 02. 01. 01. 000	Finanziamenti a breve termine da Amministrazioni Centrali	0,00	0,00
E. 6. 02. 01. 02. 000	Finanziamenti a breve termine da Amministrazioni Locali	0,00	0,00
E. 6. 02. 01. 03. 000	Finanziamenti a breve termine da Enti previdenziali	0,00	0,00
E. 6. 02. 01. 04. 000	Finanziamenti a breve termine da Imprese	0,00	0,00
E. 6. 02. 01. 99. 000	Finanziamenti a breve termine da altri soggetti	0,00	0,00
E. 6. 02. 02. 00. 000	Anticipazioni	0,00	0,00
E. 6. 02. 02. 01. 000	Anticipazioni a titolo oneroso	0,00	0,00
E. 6. 02. 02. 02. 000	Anticipazioni a titolo non oneroso	0,00	0,00
E. 6. 03. 00. 00. 000	Accensione mutui e altri finanziamenti a medio lungo termine	0,00	0,00
E. 6. 03. 01. 00. 000	Finanziamenti a medio lungo termine	0,00	0,00
E. 6. 03. 01. 01. 000	Accensione mutui e altri finanziamenti a medio lungo termine da Amministrazioni Centrali	0,00	0,00
E. 6. 03. 01. 02. 000	Accensione mutui e altri finanziamenti a medio lungo termine da Amministrazioni Locali	0,00	0,00
E. 6. 03. 01. 03. 000	Accensione mutui e altri finanziamenti a medio lungo termine da Enti previdenziali	0,00	0,00
E. 6. 03. 01. 04. 000	Accensione mutui e altri finanziamenti a medio lungo termine da Imprese	0,00	0,00
E. 6. 03. 01. 05. 000	Accensione mutui e altri finanziamenti a medio lungo termine da altri soggetti con controparte residente	0,00	0,00
E. 6. 03. 01. 06. 000	Accensione mutui e altri finanziamenti a medio lungo termine da altri soggetti con controparte non residente	0,00	0,00
E. 6. 03. 02. 00. 000	Accensione prestiti da attuazione Contributi Pluriennali	0,00	0,00

Allegato g) - Previsioni annuali secondo il piano dei conti

CODIFICA DEL PIANO DEI CONTI	DENOMINAZIONE VOCE del PIANO DEI CONTI	PREVISIONI dell'anno 2021	
		COMPETENZA	CASSA
E. 6.03.02.01.000	Accensione prestiti da attualizzazione Contributi Pluriennali	0,00	0,00
E. 6.03.03.00.000	Accensione prestiti a seguito di escussione di garanzie	0,00	0,00
E. 6.03.03.01.000	Accensione prestiti concessi da Amministrazioni centrali a seguito di escussione di garanzie	0,00	0,00
E. 6.03.03.02.000	Accensione prestiti concessi da Amministrazioni locali assunti a seguito di escussione di garanzie	0,00	0,00
E. 6.03.03.03.000	Accensione prestiti concessi da enti di previdenza a seguito di escussione di garanzie	0,00	0,00
E. 6.03.03.04.000	Accensione prestiti concessi da imprese a seguito di escussione di garanzie	0,00	0,00
E. 6.03.03.99.000	Accensione prestiti concessi da altri soggetti a seguito di escussione di garanzie	0,00	0,00
E. 6.04.00.00.000	Altre forme di indebitamento	0,00	0,00
E. 6.04.01.00.000	Accensione prestiti - Buoni postali	0,00	0,00
E. 6.04.01.01.000	Accensione prestiti - Buoni postali	0,00	0,00
E. 6.04.02.00.000	Accensione Prestiti - Leasing finanziario	0,00	0,00
E. 6.04.02.01.000	Accensione Prestiti - Leasing finanziario	0,00	0,00
E. 6.04.03.00.000	Accensione Prestiti - Operazioni di cartolarizzazione	0,00	0,00
E. 6.04.03.01.000	Accensione Prestiti - Operazioni di cartolarizzazione finanziaria	0,00	0,00
E. 6.04.03.02.000	Accensione Prestiti - Operazioni di cartolarizzazione immobiliare	0,00	0,00
E. 6.04.04.00.000	Accensione Prestiti - Derivati	0,00	0,00
E. 6.04.04.01.000	Accensione Prestiti - Derivati	0,00	0,00
E. 6.05.00.00.000	Entrate da destinare al Fondo di ammortamento titoli	0,00	0,00
E. 6.05.01.00.000	Erogazioni liberali a favore del Fondo per l'ammortamento dei titoli di Stato	0,00	0,00
E. 6.05.01.01.000	Erogazioni liberali a favore del Fondo per l'ammortamento dei titoli di Stato	0,00	0,00
E. 6.05.02.00.000	Altre entrate da destinare al Fondo di ammortamento titoli	0,00	0,00
E. 6.05.02.01.000	Altre entrate da destinare al Fondo di ammortamento titoli	0,00	0,00
E. 7.00.00.00.000	Anticipazioni da istituto tesoriere/cassiere	10.663.278,81	10.663.278,81
E. 7.01.00.00.000	Anticipazioni da istituto tesoriere/cassiere	10.663.278,81	10.663.278,81
E. 7.01.01.00.000	Anticipazioni da istituto tesoriere/cassiere	10.663.278,81	10.663.278,81
E. 7.01.01.01.000	Anticipazioni da istituto tesoriere/cassiere	10.663.278,81	10.663.278,81
E. 8.00.00.00.000	Premi di emissione di titoli emessi dall'amministrazione	0,00	0,00

Allegato g) - Previsioni annuali secondo il piano dei conti

CODIFICA DEL PIANO DEI CONTI	DENOMINAZIONE VOCE del PIANO DEI CONTI	PREVISIONI dell'anno 2021	
		COMPETENZA	CASSA
E.8.01.00.00.000	Premi di emissione di titoli emessi dall'amministrazione	0,00	0,00
E.8.01.01.00.000	Premi di emissione di titoli emessi dall'amministrazione	0,00	0,00
E.8.01.01.01.000	Premi di emissione di titoli emessi dall'amministrazione	0,00	0,00
E.9.00.00.00.000	Entrate per conto terzi e partite di giro	58.456.987,01	39.564.410,60
E.9.01.00.00.000	Entrate per partite di giro	1.933.274,09	1.933.274,09
E.9.01.01.00.000	Altre ritenute	944.168,54	944.168,54
E.9.01.01.01.000	Ritenuta del 4% sui contributi pubblici	0,00	0,00
E.9.01.01.02.000	Ritenute per scissione contabile IVA (split payment)	944.168,54	944.168,54
E.9.01.01.99.000	Altre ritenute n.a.c.	0,00	0,00
E.9.01.02.00.000	Ritenute su redditi da lavoro dipendente	727.883,88	727.883,88
E.9.01.02.01.000	Ritenute erariali su redditi da lavoro dipendente per conto terzi	409.581,86	409.581,86
E.9.01.02.02.000	Ritenute previdenziali e assistenziali su redditi da lavoro dipendente per conto terzi	213.505,57	213.505,57
E.9.01.02.99.000	Altre ritenute al personale dipendente per conto di terzi	104.796,45	104.796,45
E.9.01.03.00.000	Ritenute su redditi da lavoro autonomo	32.278,32	32.278,32
E.9.01.03.01.000	Ritenute erariali su redditi da lavoro autonomo per conto terzi	32.278,32	32.278,32
E.9.01.03.02.000	Ritenute previdenziali e assistenziali su redditi da lavoro autonomo per conto terzi	0,00	0,00
E.9.01.03.99.000	Altre ritenute al personale con contratto di lavoro autonomo per conto di terzi	0,00	0,00
E.9.01.04.00.000	Finanziamento della gestione sanitaria dalla gestione ordinaria della Regione	0,00	0,00
E.9.01.04.01.000	Finanziamento regionale aggiuntivo sanità - per equilibri di sistema	0,00	0,00
E.9.01.04.02.000	Finanziamento regionale aggiuntivo sanità - quota manovra per equilibri di sistema	0,00	0,00
E.9.01.04.99.000	Finanziamento regionale aggiuntivo sanità n.a.c.	0,00	0,00
E.9.01.99.00.000	Altre entrate per partite di giro	228.943,35	228.943,35
E.9.01.99.01.000	Entrate a seguito di spese non andate a buon fine	0,00	0,00
E.9.01.99.02.000	Anticipazioni sanità della tesoreria statale	0,00	0,00
E.9.01.99.03.000	Rimborso di fondi economici e carte aziendali	28.943,35	28.943,35
E.9.01.99.04.000	Reintegro disponibilità dal conto sanità al conto non sanità della Regione	0,00	0,00
E.9.01.99.05.000	Reintegro disponibilità dal conto non sanità al conto sanità della Regione	0,00	0,00

Allegato g) - Previsioni annuali secondo il piano dei conti

CODIFICA DEL PIANO DEI CONTI	DENOMINAZIONE VOCE del PIANO DEI CONTI	PREVISIONI dell'anno 2021	
		COMPETENZA	CASSA
E. 9.01.99.06.000	Entrate derivanti dalla gestione degli incassi vincolati degli enti locali	200.000,00	200.000,00
E. 9.01.99.99.000	Altre entrate per partite di giro diverse	0,00	0,00
E. 9.02.00.00.000	Entrate per conto terzi	56.523.712,92	37.631.136,51
E. 9.02.01.00.000	Rimborsi per acquisto di beni e servizi per conto terzi	0,00	0,00
E. 9.02.01.01.000	Rimborso per acquisti di beni per conto di terzi	0,00	0,00
E. 9.02.01.02.000	Rimborso per acquisto di servizi per conto di terzi	0,00	0,00
E. 9.02.02.00.000	Trasferimenti da Amministrazioni pubbliche per operazioni conto terzi	0,00	0,00
E. 9.02.02.01.000	Trasferimenti da Amministrazioni Centrali per operazioni conto terzi	0,00	0,00
E. 9.02.02.02.000	Trasferimenti da Amministrazioni Locali per operazioni conto terzi	0,00	0,00
E. 9.02.02.03.000	Trasferimenti da Enti di Previdenza per operazioni conto terzi	0,00	0,00
E. 9.02.03.00.000	Trasferimenti da altri settori per operazioni conto terzi	0,00	0,00
E. 9.02.03.01.000	Trasferimenti da Famiglie per operazioni conto terzi	0,00	0,00
E. 9.02.03.02.000	Trasferimenti da Imprese per operazioni conto terzi	0,00	0,00
E. 9.02.03.03.000	Trasferimenti da Istituzioni Sociali Private per operazioni conto terzi	0,00	0,00
E. 9.02.03.04.000	Trasferimenti dall'Unione Europea e dal Resto del Mondo per operazioni conto terzi	0,00	0,00
E. 9.02.04.00.000	Depositi di/prezzo terzi	6.450,00	6.450,00
E. 9.02.04.01.000	Costituzione di depositi cauzionali o contrattuali di terzi	6.450,00	6.450,00
E. 9.02.04.02.000	Restituzione di depositi cauzionali o contrattuali presso terzi	0,00	0,00
E. 9.02.05.00.000	Riscossione imposte e tributi per conto terzi	300.000,00	300.000,00
E. 9.02.05.01.000	Riscossione di imposte di natura corrente per conto di terzi	300.000,00	300.000,00
E. 9.02.05.02.000	Riscossione di imposte in conto capitale per conto di terzi	0,00	0,00
E. 9.02.99.00.000	Altre entrate per conto terzi	56.217.262,92	37.324.686,51
E. 9.02.99.99.000	Altre entrate per conto terzi	56.217.262,92	37.324.686,51

Allegato g) - Previsioni annuali secondo il piano dei conti

CODIFICA DEL PIANO DEI CONTI	DENOMINAZIONE VOCE del PIANO DEI CONTI	PREVISIONI dell'anno 2021	
		COMPETENZA	CASSA
	SPESE	114.661.037,88	74.476.859,06
U.1.00.00.00.000	Spese correnti	42.724.198,02	29.875.899,41
U.1.01.00.00.000	Redditi da lavoro dipendente	3.024.270,00	2.721.843,03
U.1.01.01.00.000	Retribuzioni lorde	2.419.477,52	2.177.529,78
U.1.01.01.01.000	Retribuzioni in denaro	2.261.954,40	2.035.758,97
U.1.01.01.02.000	Altre spese per il personale	157.523,12	141.770,81
U.1.01.02.00.000	Contributi sociali a carico dell'ente	604.792,48	544.313,25
U.1.01.02.01.000	Contributi sociali effettivi a carico dell'ente	604.792,48	544.313,25
U.1.01.02.02.000	Altri contributi sociali	0,00	0,00
U.1.02.00.00.000	Imposte e tasse a carico dell'ente	187.503,25	166.362,52
U.1.02.01.00.000	Imposte, tasse e proventi assimilati a carico dell'ente	187.503,25	166.362,52
U.1.02.01.01.000	Imposta regionale sulle attività produttive (IRAP)	184.834,02	166.350,61
U.1.02.01.02.000	Imposta di registro e di bollo	0,00	0,00
U.1.02.01.03.000	Imposta comunale sulla pubblicità e diritto sulle pubbliche affissioni	0,00	0,00
U.1.02.01.04.000	Tributo speciale per il deposito in discarica dei rifiuti solidi	0,00	0,00
U.1.02.01.05.000	Tributo funzione tutela e protezione ambiente	0,00	0,00
U.1.02.01.06.000	Tassa e/o tariffa smaltimento rifiuti solidi urbani	0,00	0,00
U.1.02.01.07.000	Tassa e/o canone occupazione spazi e aree pubbliche	0,00	0,00
U.1.02.01.08.000	Tassa sulle emissioni di anidride solforosa	0,00	0,00
U.1.02.01.09.000	Tassa di circolazione dei veicoli a motore (tassa automobilistica)	0,00	0,00
U.1.02.01.10.000	Imposta sul reddito delle persone giuridiche (ex IRPEG)	0,00	0,00
U.1.02.01.11.000	Imposta comunale sugli immobili (ICI)	0,00	0,00
U.1.02.01.12.000	Imposta Municipale Propria	0,00	0,00
U.1.02.01.13.000	Imposta sulle plusvalenze da cessione di attività finanziarie	0,00	0,00
U.1.02.01.14.000	Tributi sulle successioni e donazioni	0,00	0,00
U.1.02.01.99.000	Imposte, tasse e proventi assimilati a carico dell'ente n.a.c.	2.669,23	11,91

Allegato g) - Previsioni annuali secondo il piano dei conti

CODIFICA DEL PIANO DEI CONTI	DENOMINAZIONE VOCE del PIANO DEI CONTI	PREVISIONI dell'anno 2021	
		COMPETENZA	CASSA
U.1.03.00.00.000	Acquisto di beni e servizi	10.078.726,54	8.678.897,94
U.1.03.01.00.000	Acquisto di beni	18.068,01	16.261,22
U.1.03.01.01.000	Giornali, riviste e pubblicazioni	950,00	855,00
U.1.03.01.02.000	Altri beni di consumo	17.118,01	15.406,22
U.1.03.01.03.000	Flora e Fauna	0,00	0,00
U.1.03.01.04.000	Armi e materiale per usi militari, ordine pubblico, sicurezza	0,00	0,00
U.1.03.01.05.000	Medicinali e altri beni di consumo sanitario	0,00	0,00
U.1.03.02.00.000	Acquisto di servizi	10.060.658,53	8.662.636,72
U.1.03.02.01.000	Organi e incarichi istituzionali dell'amministrazione	162.781,13	146.503,02
U.1.03.02.02.000	Organizzazione eventi, pubblicità e servizi per trasferta	700,00	630,00
U.1.03.02.03.000	Aggi di riscossione	0,00	0,00
U.1.03.02.04.000	Acquisto di servizi per formazione e addestramento del personale dell'ente	0,00	0,00
U.1.03.02.05.000	Utenze e canoni	1.155.762,60	1.040.186,34
U.1.03.02.06.000	Canoni per Progetti in Partenariato Pubblico-Privato	0,00	0,00
U.1.03.02.07.000	Utilizzo di beni di terzi	229.559,26	186.718,26
U.1.03.02.08.000	Leasing operativo	0,00	0,00
U.1.03.02.09.000	Manutenzione ordinaria e riparazioni	1.000,00	900,00
U.1.03.02.10.000	Consulenze	0,00	0,00
U.1.03.02.11.000	Prestazioni professionali e specialistiche	166.196,13	15.023,42
U.1.03.02.12.000	Lavoro flessibile, quota LSU e acquisto di servizi da agenzie di lavoro interinale	0,00	0,00
U.1.03.02.13.000	Servizi ausiliari per il funzionamento dell'ente	0,00	0,00
U.1.03.02.14.000	Servizi di ristorazione	0,00	0,00
U.1.03.02.15.000	Contratti di servizio pubblico	3.194.849,97	2.875.364,97
U.1.03.02.16.000	Servizi amministrativi	10.000,00	9.000,00
U.1.03.02.17.000	Servizi finanziari	36.417,00	32.775,30
U.1.03.02.18.000	Servizi sanitari	9.435,46	8.491,91
U.1.03.02.19.000	Servizi informatici e di telecomunicazioni	0,00	0,00

Allegato g) - Previsioni annuali secondo il piano dei conti

CODIFICA DEL PIANO DEI CONTI	DENOMINAZIONE VOCE del PIANO DEI CONTI	PREVISIONI dell'anno 2021	
		COMPETENZA	CASSA
U.1.03.02.99.000	Altri servizi	5.093.956,98	4.347.043,50
U.1.04.00.00.000	Trasferimenti correnti	21.160.069,43	15.945.877,38
U.1.04.01.00.000	Trasferimenti correnti a Amministrazioni Pubbliche	15.501.379,78	11.277.310,18
U.1.04.01.01.000	Trasferimenti correnti a Amministrazioni Centrali	14.601.379,78	10.467.310,18
U.1.04.01.02.000	Trasferimenti correnti a Amministrazioni Locali	900.000,00	810.000,00
U.1.04.01.03.000	Trasferimenti correnti a Enti di Previdenza	0,00	0,00
U.1.04.01.04.000	Trasferimenti correnti a organismi interni e/o unità locali della amministrazione	0,00	0,00
U.1.04.02.00.000	Trasferimenti correnti a Famiglie	3.325.382,50	2.666.775,88
U.1.04.02.01.000	Interventi previdenziali	0,00	0,00
U.1.04.02.02.000	Interventi assistenziali	3.246.438,69	2.595.726,45
U.1.04.02.03.000	Borse di studio, dottorati di ricerca e contratti di formazione specialistica area medica	0,00	0,00
U.1.04.02.04.000	Trasferimenti correnti a famiglie per vincite	0,00	0,00
U.1.04.02.05.000	Altri trasferimenti a famiglie	78.943,81	71.049,43
U.1.04.03.00.000	Trasferimenti correnti a Imprese	2.331.207,15	1.999.901,32
U.1.04.03.01.000	Trasferimenti correnti a imprese controllate	0,00	0,00
U.1.04.03.02.000	Trasferimenti correnti a altre imprese partecipate	2.331.207,15	1.999.901,32
U.1.04.03.99.000	Trasferimenti correnti a altre imprese	0,00	0,00
U.1.04.04.00.000	Trasferimenti correnti a Istituzioni Sociali Private	2.100,00	1.890,00
U.1.04.04.01.000	Trasferimenti correnti a Istituzioni Sociali Private	2.100,00	1.890,00
U.1.04.05.00.000	Trasferimenti correnti versati all'Unione Europea e al Resto del Mondo	0,00	0,00
U.1.04.05.01.000	Trasferimenti correnti alla UE - quota Risorse Proprie Tradizionali	0,00	0,00
U.1.04.05.02.000	Trasferimenti correnti alla UE - quota Risorse IVA	0,00	0,00
U.1.04.05.03.000	Trasferimenti correnti alla UE - quota Risorse RNL	0,00	0,00
U.1.04.05.04.000	Trasferimenti correnti al Resto del Mondo	0,00	0,00
U.1.04.05.99.000	Altri Trasferimenti correnti alla UE	0,00	0,00
U.1.05.00.00.000	Trasferimenti di tributi	0,00	0,00
U.1.05.01.00.000	Trasferimenti di tributi a titolo di devoluzioni	0,00	0,00

Allegato g) - Previsioni annuali secondo il piano dei conti

CODIFICA DEL PIANO DEI CONTI	DENOMINAZIONE VOCE del PIANO DEI CONTI	PREVISIONI dell'anno 2021	
		COMPETENZA	CASSA
U.1.05.01.01.000	Imposta sul valore aggiunto (IVA) sugli scambi interni	0,00	0,00
U.1.05.01.02.000	Imposta sul valore aggiunto (IVA) sulle importazioni	0,00	0,00
U.1.05.01.03.000	Accisa sull'energia elettrica	0,00	0,00
U.1.05.01.04.000	Accisa sui prodotti energetici	0,00	0,00
U.1.05.01.05.000	Imposta di registro	0,00	0,00
U.1.05.01.06.000	Imposta di bollo	0,00	0,00
U.1.05.01.07.000	Imposta ipotecaria	0,00	0,00
U.1.05.01.08.000	Accisa sull'alcool e le bevande alcoliche	0,00	0,00
U.1.05.01.09.000	Accisa sui tabacchi	0,00	0,00
U.1.05.01.10.000	Imposta di consumo su oli lubrificanti e bitumi di petrolio	0,00	0,00
U.1.05.01.11.000	Imposta unica sui concorsi pronostici e sulle scommesse	0,00	0,00
U.1.05.01.12.000	Proventi da lotto, lotterie e altri giochi	0,00	0,00
U.1.05.01.13.000	Addizionale regionale sui canoni per le utenze di acque pubbliche	0,00	0,00
U.1.05.01.14.000	Altre imposte sostitutive n.a.c.	0,00	0,00
U.1.05.01.15.000	Ritenute sugli interessi e su altri redditi da capitale	0,00	0,00
U.1.05.01.16.000	Ritenute e imposte sostitutive sugli utili distribuiti dalle società di capitali	0,00	0,00
U.1.05.01.17.000	Altre ritenute n.a.c.	0,00	0,00
U.1.05.01.18.000	Imposte sul reddito delle persone fisiche	0,00	0,00
U.1.05.01.19.000	Imposte sul reddito delle società (ex IRPEG)	0,00	0,00
U.1.05.01.20.000	Imposta sulle plusvalenze da cessione di attività finanziarie	0,00	0,00
U.1.05.01.21.000	Imposte su assicurazione vita	0,00	0,00
U.1.05.01.99.000	Altri tributi trasferiti a titolo di devoluzioni	0,00	0,00
U.1.05.02.00.000	Compartecipazioni di tributi a Amministrazioni Locali non destinate al finanziamento della spesa sanitaria	0,00	0,00
U.1.05.02.01.000	Compartecipazione IVA a Regioni - non Sanità	0,00	0,00
U.1.05.02.02.000	Compartecipazione al bollo auto a Province	0,00	0,00
U.1.05.02.03.000	Compartecipazione IVA a Comuni	0,00	0,00
U.1.05.02.04.000	Compartecipazione IRPEF ai Comuni	0,00	0,00

Allegato g) - Previsioni annuali secondo il piano dei conti

CODIFICA DEL PIANO DEI CONTI	DENOMINAZIONE VOCE del PIANO DEI CONTI	PREVISIONI dell'anno 2021	
		COMPETENZA	CASSA
U.1.05.02.05.000	Tributo provinciale deposito in discarica dei rifiuti solidi	0,00	0,00
U.1.05.02.97.000	Altre partecipazioni di imposte a Regioni non destinati al finanziamento della spesa sanitaria	0,00	0,00
U.1.05.02.98.000	Altre partecipazioni alle Province	0,00	0,00
U.1.05.02.99.000	Altre partecipazioni a Comuni	0,00	0,00
U.1.05.03.00.000	Trasferimenti di tributi a Amministrazioni Locali per finanziamento spesa sanitaria	0,00	0,00
U.1.05.03.01.000	Comparsazione IVA - Sanità	0,00	0,00
U.1.05.03.99.000	Altre partecipazioni a titolo di finanziamento della spesa sanitaria	0,00	0,00
U.1.06.00.00.000	Fondi perequativi	0,00	0,00
U.1.06.01.00.000	Fondi perequativi	0,00	0,00
U.1.06.01.01.000	Trasferimenti ad Amministrazioni Locali - Fondi perequativi	0,00	0,00
U.1.07.00.00.000	Interessi passivi	100.255,00	90.229,50
U.1.07.01.00.000	Interessi passivi su titoli obbligazionari a breve termine	0,00	0,00
U.1.07.01.01.000	Interessi passivi su titoli obbligazionari a breve termine in valuta domestica	0,00	0,00
U.1.07.01.02.000	Interessi passivi su titoli obbligazionari a breve termine in valuta estera	0,00	0,00
U.1.07.02.00.000	Interessi passivi su titoli obbligazionari a medio-lungo termine	0,00	0,00
U.1.07.02.01.000	Interessi passivi su titoli obbligazionari a medio-lungo termine in valuta domestica	0,00	0,00
U.1.07.02.02.000	Interessi passivi su titoli obbligazionari a medio-lungo termine in valuta estera	0,00	0,00
U.1.07.03.00.000	Interessi passivi su buoni postali	0,00	0,00
U.1.07.03.01.000	Interessi passivi su buoni postali	0,00	0,00
U.1.07.04.00.000	Interessi su finanziamenti a breve termine	0,00	0,00
U.1.07.04.01.000	Interessi passivi a Amministrazioni Centrali su finanziamenti a breve termine	0,00	0,00
U.1.07.04.02.000	Interessi passivi a Amministrazioni Locali su finanziamenti a breve termine	0,00	0,00
U.1.07.04.03.000	Interessi passivi a Enti previdenziali su finanziamenti a breve termine	0,00	0,00
U.1.07.04.04.000	Interessi passivi a Imprese su finanziamenti a breve termine	0,00	0,00
U.1.07.04.05.000	Interessi passivi su finanziamenti a breve termine ad altri soggetti	0,00	0,00
U.1.07.05.00.000	Interessi su Mutui e altri finanziamenti a medio lungo termine	100.255,00	90.229,50
U.1.07.05.01.000	Interessi passivi ad Amministrazioni Centrali su mutui e altri finanziamenti a medio lungo termine	0,00	0,00

Allegato g) - Previsioni annuali secondo il piano dei conti

CODIFICA DEL PIANO DEI CONTI	DENOMINAZIONE VOCE del PIANO DEI CONTI	PREVISIONI dell'anno 2021	
		COMPETENZA	CASSA
U.1.07.05.02.000	Interessi passivi a Amministrazioni Locali su mutui e altri finanziamenti a medio lungo termine	0,00	0,00
U.1.07.05.03.000	Interessi passivi a Enti previdenziali su mutui e altri finanziamenti a medio lungo termine	0,00	0,00
U.1.07.05.04.000	Interessi passivi su finanziamenti a medio lungo termine a Imprese	80.240,03	72.216,03
U.1.07.05.05.000	Interessi passivi su mutui e altri finanziamenti a medio lungo termine ad altri soggetti	20.014,97	18.013,47
U.1.07.05.06.000	Interessi passivi per Attualizzazione Contributi Pluriennali	0,00	0,00
U.1.07.06.01.000	Altri interessi passivi	0,00	0,00
U.1.07.06.01.000	Interessi su derivati	0,00	0,00
U.1.07.06.02.000	Interessi di mora	0,00	0,00
U.1.07.06.03.000	Interessi su conti della tesoreria dello Stato o di altre Amministrazioni pubbliche	0,00	0,00
U.1.07.06.04.000	Interessi passivi su anticipazioni di tesoreria degli istituti tesorieri/cassieri	0,00	0,00
U.1.07.06.05.000	Interessi passivi su operazioni di leasing finanziario	0,00	0,00
U.1.07.06.06.000	Interessi passivi per operazioni di cartolarizzazione	0,00	0,00
U.1.07.06.99.000	Altri interessi passivi diversi	0,00	0,00
U.1.08.00.00.000	Altre spese per redditi da capitale	0,00	0,00
U.1.08.01.00.000	Utii e avanzi distribuiti in uscita	0,00	0,00
U.1.08.01.01.000	Utii e avanzi distribuiti a imprese controllate	0,00	0,00
U.1.08.01.02.000	Utii e avanzi distribuiti a altre imprese partecipate	0,00	0,00
U.1.08.01.99.000	Utii e avanzi distribuiti a altri soggetti	0,00	0,00
U.1.08.02.00.000	Diritti reali di godimento e servitù onerose	0,00	0,00
U.1.08.02.01.000	Diritti reali di godimento e servitù onerose	0,00	0,00
U.1.08.99.00.000	Altre spese per redditi da capitale n.a.c.	0,00	0,00
U.1.08.99.01.000	Oneri finanziari derivanti dalla estinzione anticipata di prestiti	0,00	0,00
U.1.08.99.99.000	Altre spese per redditi da capitale n.a.c.	0,00	0,00
U.1.09.00.00.000	Rimborsi e poste correttive delle entrate	4.837,00	4.353,30
U.1.09.01.00.000	Rimborsi per spese di personale (comando, distacco, fuori ruolo, convenzioni, ecc.)	0,00	0,00
U.1.09.01.01.000	Rimborsi per spese di personale (comando, distacco, fuori ruolo, convenzioni, ecc.)	0,00	0,00
U.1.09.02.00.000	Rimborsi di imposte in uscita	4.837,00	4.353,30

Allegato g) - Previsioni annuali secondo il piano dei conti

CODIFICA DEL PIANO DEI CONTI	DENOMINAZIONE VOCE del PIANO DEI CONTI	PREVISIONI dell'anno 2021	
		COMPETENZA	CASSA
U.1.09.02.01.000	Rimborsi di imposte e tasse di natura corrente	4.837,00	4.353,30
U.1.09.02.02.000	Rimborsi di imposte in conto capitale in uscita	0,00	0,00
U.1.09.03.00.000	Rimborsi di trasferimenti all'Unione Europea	0,00	0,00
U.1.09.03.01.000	Rimborsi di trasferimenti all'Unione Europea	0,00	0,00
U.1.09.99.00.000	Altri Rimborsi di parte corrente di somme non dovute o incassate in eccesso	0,00	0,00
U.1.09.99.01.000	Rimborsi di parte corrente ad Amministrazioni Centrali di somme non dovute o incassate in eccesso	0,00	0,00
U.1.09.99.02.000	Rimborsi di parte corrente ad Amministrazioni Locali di somme non dovute o incassate in eccesso	0,00	0,00
U.1.09.99.03.000	Rimborsi di parte corrente a Enti Previdenziali di somme non dovute o incassate in eccesso	0,00	0,00
U.1.09.99.04.000	Rimborsi di parte corrente a Famiglie di somme non dovute o incassate in eccesso	0,00	0,00
U.1.09.99.05.000	Rimborsi di parte corrente a Imprese di somme non dovute o incassate in eccesso	0,00	0,00
U.1.09.99.06.000	Rimborsi di parte corrente a Istituzioni Sociali Private di somme non dovute o incassate in eccesso	0,00	0,00
U.1.09.99.07.000	Rimborsi di parte corrente a UE e Resto del Mondo di somme non dovute o incassate in eccesso	0,00	0,00
U.1.10.00.00.000	Altre spese correnti	8.168.536,80	2.268.335,74
U.1.10.01.00.000	Fondi di riserva e altri accantonamenti	4.432.805,25	90.000,00
U.1.10.01.01.000	Fondo di riserva	129.000,00	0,00
U.1.10.01.02.000	Fondo speciali	0,00	0,00
U.1.10.01.03.000	Fondo crediti di dubbia e difficile esazione di parte corrente	4.063.805,25	0,00
U.1.10.01.04.000	Fondo rinnovi contrattuali	0,00	0,00
U.1.10.01.05.000	Accantonamenti al fondo perdite società ed enti partecipati	0,00	0,00
U.1.10.01.06.000	Fondo di garanzia debiti commerciali	235.000,00	0,00
U.1.10.01.99.000	Altri fondi e accantonamenti	5.000,00	90.000,00
U.1.10.02.00.000	Fondo pluriennale vincolato	1.281.057,83	0,00
U.1.10.02.01.000	Fondo pluriennale vincolato	1.281.057,83	0,00
U.1.10.03.00.000	Versamenti IVA a debito	0,00	0,00
U.1.10.03.01.000	Versamenti IVA a debito per le gestioni commerciali	0,00	0,00
U.1.10.04.00.000	Premi di assicurazione	0,00	0,00
U.1.10.04.01.000	Premi di assicurazione contro i danni	0,00	0,00

Allegato g) - Previsioni annuali secondo il piano dei conti

CODIFICA DEL PIANO DEI CONTI	DENOMINAZIONE VOCE del PIANO DEI CONTI	PREVISIONI dell'anno 2021	
		COMPETENZA	CASSA
U.1.10.04.99.000	Altri premi di assicurazione n.a.c.	0,00	0,00
U.1.10.05.00.000	Spese dovute a sanzioni, risarcimenti e indennizzi	2.454.673,72	2.178.335,74
U.1.10.05.01.000	Spese dovute a sanzioni	0,00	0,00
U.1.10.05.02.000	Spese per risarcimento danni	0,00	0,00
U.1.10.05.03.000	Spese per indennizzi	0,00	0,00
U.1.10.05.04.000	Oneri da contenzioso	2.454.673,72	2.178.335,74
U.1.10.05.99.000	Altre spese dovute per irregolarità e illeciti n.a.c.	0,00	0,00
U.1.10.99.00.000	Altre spese correnti n.a.c.	0,00	0,00
U.1.10.99.99.000	Altre spese correnti n.a.c.	0,00	0,00
U.2.00.00.00.000	Spese in conto capitale	2.440.173,12	1.942.959,57
U.2.01.00.00.000	Tributi in conto capitale a carico dell'ente	0,00	0,00
U.2.01.01.00.000	Tributi in conto capitale a carico dell'ente	0,00	0,00
U.2.01.01.01.000	Tributi in conto capitale a carico dell'ente	0,00	0,00
U.2.01.99.00.000	Altri tributi in conto capitale	0,00	0,00
U.2.01.99.01.000	Altri tributi in conto capitale n.a.c.	0,00	0,00
U.2.02.00.00.000	Investimenti fissi lordi e acquisto di terreni	2.405.402,15	1.942.959,57
U.2.02.01.00.000	Beni materiali	2.405.402,15	1.942.959,57
U.2.02.01.01.000	Mezzi di trasporto ad uso civile, di sicurezza e ordine pubblico	0,00	0,00
U.2.02.01.02.000	Mezzi di trasporto ad uso militare	0,00	0,00
U.2.02.01.03.000	Mobili e arredi	18.450,00	16.605,00
U.2.02.01.04.000	Impianti e macchinari	0,00	0,00
U.2.02.01.05.000	Attrezzature	0,00	0,00
U.2.02.01.06.000	Macchine per ufficio	0,00	0,00
U.2.02.01.07.000	Hardware	0,00	0,00
U.2.02.01.08.000	Armi	0,00	0,00
U.2.02.01.09.000	Beni immobili	1.368.461,09	1.009.712,61
U.2.02.01.10.000	Beni immobili di valore culturale, storico ed artistico	1.018.491,06	916.641,96

Allegato g) - Previsioni annuali secondo il piano dei conti

CODIFICA DEL PIANO DEI CONTI	DENOMINAZIONE VOCE del PIANO DEI CONTI	PREVISIONI dell'anno 2021	
		COMPETENZA	CASSA
U.2.02.01.11.000	Oggetti di valore	0,00	0,00
U.2.02.01.99.000	Altri beni materiali	0,00	0,00
U.2.02.02.00.000	Terreni e beni materiali non prodotti	0,00	0,00
U.2.02.02.01.000	Terreni	0,00	0,00
U.2.02.02.02.000	Patrimonio naturale non prodotto	0,00	0,00
U.2.02.03.00.000	Beni immateriali	0,00	0,00
U.2.02.03.01.000	Avviamento	0,00	0,00
U.2.02.03.02.000	Software	0,00	0,00
U.2.02.03.03.000	Brevetti	0,00	0,00
U.2.02.03.04.000	Opere dell'ingegno e Diritti d'autore	0,00	0,00
U.2.02.03.05.000	Incarichi professionali per la realizzazione di investimenti	0,00	0,00
U.2.02.03.06.000	Manutenzione straordinaria su beni di terzi	0,00	0,00
U.2.02.03.99.000	Spese di investimento per beni immateriali n.a.c.	0,00	0,00
U.2.02.04.00.000	Beni materiali acquisiti mediante operazioni di leasing finanziario	0,00	0,00
U.2.02.04.01.000	Mezzi di trasporto ad uso civile, di sicurezza e ordine pubblico acquisiti mediante operazioni di leasing finanziario	0,00	0,00
U.2.02.04.02.000	Mezzi di trasporto ad uso militare acquisiti mediante operazioni di leasing finanziario	0,00	0,00
U.2.02.04.03.000	Mobili e arredi acquisiti mediante operazioni di leasing finanziario	0,00	0,00
U.2.02.04.04.000	Impianti e macchinari acquisiti mediante operazioni di leasing finanziario	0,00	0,00
U.2.02.04.05.000	Attrezzature scientifiche e sanitarie acquisite mediante operazioni di leasing finanziario	0,00	0,00
U.2.02.04.06.000	Macchine per ufficio acquisite mediante operazioni di leasing finanziario	0,00	0,00
U.2.02.04.07.000	Hardware acquisito mediante operazioni di leasing finanziario	0,00	0,00
U.2.02.04.08.000	Armi acquisite mediante operazioni di leasing finanziario	0,00	0,00
U.2.02.04.09.000	Beni immobili acquisiti mediante operazioni di leasing finanziario	0,00	0,00
U.2.02.04.10.000	Oggetti di valore acquisiti mediante operazioni di leasing finanziario	0,00	0,00
U.2.02.04.99.000	Altri beni materiali acquisiti mediante operazioni di leasing finanziario	0,00	0,00
U.2.02.05.00.000	Terreni e beni materiali non prodotti acquisiti mediante operazioni di leasing finanziario	0,00	0,00

Allegato g) - Previsioni annuali secondo il piano dei conti

CODIFICA DEL PIANO DEI CONTI	DENOMINAZIONE VOCE del PIANO DEI CONTI	PREVISIONI dell'anno 2021	
		COMPETENZA	CASSA
U.2.02.05.01.000	Terreni acquisiti mediante operazioni di leasing finanziario	0,00	0,00
U.2.02.06.00.000	Beni immateriali acquisiti mediante operazioni di leasing finanziario	0,00	0,00
U.2.02.06.01.000	Software acquisito mediante operazioni di leasing finanziario	0,00	0,00
U.2.02.06.02.000	Brevetti acquisiti mediante operazioni di leasing finanziario	0,00	0,00
U.2.02.06.03.000	Opere dell'ingegno e Diritti d'autore acquisiti mediante operazioni di leasing finanziario	0,00	0,00
U.2.02.06.99.000	Beni immateriali n.a.c. acquisiti mediante operazioni di leasing finanziario	0,00	0,00
U.2.03.00.00.000	Contributi agli investimenti	0,00	0,00
U.2.03.01.00.000	Contributi agli investimenti a Amministrazioni pubbliche	0,00	0,00
U.2.03.01.01.000	Contributi agli investimenti a Amministrazioni Centrali	0,00	0,00
U.2.03.01.02.000	Contributi agli investimenti a Amministrazioni Locali	0,00	0,00
U.2.03.01.03.000	Contributi agli investimenti a Enti di Previdenza	0,00	0,00
U.2.03.01.04.000	Contributi agli investimenti interni a organismi interni e/o unità locali della amministrazione	0,00	0,00
U.2.03.02.00.000	Contributi agli investimenti a Famiglie	0,00	0,00
U.2.03.02.01.000	Contributi agli investimenti a Famiglie	0,00	0,00
U.2.03.03.00.000	Contributi agli investimenti a Imprese	0,00	0,00
U.2.03.03.01.000	Contributi agli investimenti a imprese controllate	0,00	0,00
U.2.03.03.02.000	Contributi agli investimenti a altre imprese partecipate	0,00	0,00
U.2.03.03.03.000	Contributi agli investimenti a altre Imprese	0,00	0,00
U.2.03.04.00.000	Contributi agli investimenti a Istituzioni Sociali Private	0,00	0,00
U.2.03.04.01.000	Contributi agli investimenti a Istituzioni Sociali Private	0,00	0,00
U.2.03.05.00.000	Contributi agli investimenti all'Unione Europea e al Resto del Mondo	0,00	0,00
U.2.03.05.01.000	Contributi agli investimenti all'Unione Europea	0,00	0,00
U.2.03.05.02.000	Contributi agli investimenti al Resto del Mondo	0,00	0,00
U.2.04.00.00.000	Altri trasferimenti in conto capitale	0,00	0,00
U.2.04.01.00.000	Altri trasferimenti in conto capitale per assunzione di debiti di amministrazioni pubbliche	0,00	0,00
U.2.04.01.01.000	Altri trasferimenti in conto capitale per assunzione di debiti di Amministrazioni Centrali	0,00	0,00
U.2.04.01.02.000	Altri trasferimenti in conto capitale per assunzione di debiti di Amministrazioni Locali	0,00	0,00

Allegato g) - Previsioni annuali secondo il piano dei conti

CODIFICA DEL PIANO DEI CONTI	DENOMINAZIONE VOCE del PIANO DEI CONTI	PREVISIONI dell'anno 2021	
		COMPETENZA	CASSA
U.2.04.01.03.000	Altri trasferimenti in conto capitale per assunzione di debiti di Enti di Previdenza	0,00	0,00
U.2.04.01.04.000	Altri trasferimenti in conto capitale per assunzione di debiti di organismi interni e/o unità locali della amministrazione	0,00	0,00
U.2.04.02.00.000	Altri trasferimenti in conto capitale per assunzione di debiti di Famiglie	0,00	0,00
U.2.04.02.01.000	Altri trasferimenti in conto capitale per assunzione di debiti di Famiglie	0,00	0,00
U.2.04.03.00.000	Altri trasferimenti in conto capitale per assunzione di debiti di Imprese	0,00	0,00
U.2.04.03.01.000	Altri trasferimenti in conto capitale per assunzione di debiti di imprese controllate	0,00	0,00
U.2.04.03.02.000	Altri trasferimenti in conto capitale per assunzione di debiti di altre imprese partecipate	0,00	0,00
U.2.04.03.03.000	Altri trasferimenti in conto capitale per assunzione di debiti di altre Imprese	0,00	0,00
U.2.04.04.00.000	Altri trasferimenti in conto capitale per assunzione di debiti di Istituzioni Sociali Private	0,00	0,00
U.2.04.04.01.000	Altri trasferimenti in conto capitale per assunzione di debiti di Istituzioni Sociali Private	0,00	0,00
U.2.04.05.00.000	Altri trasferimenti in conto capitale per assunzione di debiti dell'Unione Europea e del Resto del Mondo	0,00	0,00
U.2.04.05.01.000	Altri trasferimenti in conto capitale per assunzione di debiti dell'Unione Europea	0,00	0,00
U.2.04.05.02.000	Altri trasferimenti in conto capitale per assunzione di debiti del Resto del Mondo	0,00	0,00
U.2.04.06.00.000	Altri trasferimenti in conto capitale per cancellazione di crediti verso amministrazioni pubbliche	0,00	0,00
U.2.04.06.01.000	Altri trasferimenti in conto capitale per cancellazione di crediti verso Amministrazioni Centrali	0,00	0,00
U.2.04.06.02.000	Altri trasferimenti in conto capitale per cancellazione di crediti verso Amministrazioni Locali	0,00	0,00
U.2.04.06.03.000	Altri trasferimenti in conto capitale per cancellazione di crediti verso Enti di Previdenza	0,00	0,00
U.2.04.06.04.000	Altri trasferimenti in conto capitale per cancellazione di crediti verso organismi interni e/o unità locali della amministrazione	0,00	0,00
U.2.04.07.00.000	Altri trasferimenti in conto capitale per cancellazione di crediti verso Famiglie	0,00	0,00
U.2.04.07.01.000	Altri trasferimenti in conto capitale per cancellazione di crediti verso Famiglie	0,00	0,00
U.2.04.08.00.000	Altri trasferimenti in conto capitale per cancellazione di crediti verso Imprese	0,00	0,00
U.2.04.08.01.000	Altri trasferimenti in conto capitale per cancellazione di crediti verso imprese controllate	0,00	0,00
U.2.04.08.02.000	Altri trasferimenti in conto capitale per cancellazione di crediti verso altre imprese partecipate	0,00	0,00
U.2.04.08.03.000	Altri trasferimenti in conto capitale per cancellazione di crediti verso altre Imprese	0,00	0,00
U.2.04.09.00.000	Altri trasferimenti in conto capitale per cancellazione di crediti verso Istituzioni Sociali Private	0,00	0,00
U.2.04.09.01.000	Altri trasferimenti in conto capitale per cancellazione di crediti verso Istituzioni Sociali Private	0,00	0,00

Allegato g) - Previsioni annuali secondo il piano dei conti

CODIFICA DEL PIANO DEI CONTI	DENOMINAZIONE VOCE del PIANO DEI CONTI	PREVISIONI dell'anno 2021	
		COMPETENZA	CASSA
U.2.04.10.00.000	Altri trasferimenti in conto capitale per cancellazione di crediti verso Unione Europea e Resto del Mondo	0,00	0,00
U.2.04.10.01.000	Altri trasferimenti in conto capitale per cancellazione di crediti verso Unione Europea	0,00	0,00
U.2.04.10.02.000	Altri trasferimenti in conto capitale per cancellazione di crediti verso Resto del Mondo	0,00	0,00
U.2.04.11.00.000	Altri trasferimenti in conto capitale verso amministrazioni pubbliche per escussione di garanzie	0,00	0,00
U.2.04.11.01.000	Altri trasferimenti in conto capitale verso Amministrazioni Centrali per escussione di garanzie	0,00	0,00
U.2.04.11.02.000	Altri trasferimenti in conto capitale verso Amministrazioni Locali per escussione di garanzie	0,00	0,00
U.2.04.11.03.000	Altri trasferimenti in conto capitale verso Enti di Previdenza per escussione di garanzie	0,00	0,00
U.2.04.11.04.000	Altri trasferimenti in conto capitale verso organismi interni e/o unità locali della amministrazione per escussione di garanzie	0,00	0,00
U.2.04.12.00.000	Altri trasferimenti in conto capitale verso Famiglie per escussione di garanzie	0,00	0,00
U.2.04.12.01.000	Altri trasferimenti in conto capitale verso Famiglie per escussione di garanzie	0,00	0,00
U.2.04.13.00.000	Altri trasferimenti in conto capitale verso Imprese per escussione di garanzie	0,00	0,00
U.2.04.13.01.000	Altri trasferimenti in conto capitale verso imprese controllate per escussione di garanzie	0,00	0,00
U.2.04.13.02.000	Altri trasferimenti in conto capitale verso altre imprese partecipate per escussione di garanzie	0,00	0,00
U.2.04.13.03.000	Altri trasferimenti in conto capitale verso altre Imprese per escussione di garanzie	0,00	0,00
U.2.04.14.00.000	Altri trasferimenti in conto capitale verso Istituzioni Sociali Private per escussione di garanzie	0,00	0,00
U.2.04.14.01.000	Altri trasferimenti in conto capitale verso Istituzioni Sociali Private per escussione di garanzie	0,00	0,00
U.2.04.15.00.000	Altri trasferimenti in conto capitale verso Unione Europea e Resto del Mondo per escussione di garanzie	0,00	0,00
U.2.04.15.01.000	Altri trasferimenti in conto capitale verso Unione Europea per escussione di garanzie	0,00	0,00
U.2.04.15.02.000	Altri trasferimenti in conto capitale verso Resto del Mondo per escussione di garanzie	0,00	0,00
U.2.04.16.00.000	Trasferimenti in conto capitale erogati a titolo di ripiano disavanzi progressi ad Amministrazioni pubbliche	0,00	0,00
U.2.04.16.01.000	Trasferimenti in conto capitale erogati a titolo di ripiano disavanzi progressi a Amministrazioni Centrali	0,00	0,00
U.2.04.16.02.000	Trasferimenti in conto capitale erogati a titolo di ripiano disavanzi progressi a Amministrazioni Locali	0,00	0,00
U.2.04.16.03.000	Trasferimenti in conto capitale erogati a titolo di ripiano disavanzi progressi a Enti di Previdenza	0,00	0,00
U.2.04.16.99.000	Trasferimenti in conto capitale erogati a titolo di ripiano disavanzi progressi a organismi interni e/o unità locali della amministrazione	0,00	0,00
U.2.04.17.00.000	Trasferimenti in conto capitale erogati a titolo di ripiano disavanzi progressi a Famiglie	0,00	0,00
U.2.04.17.01.000	Trasferimenti in conto capitale erogati a titolo di ripiano disavanzi progressi a Famiglie	0,00	0,00

Allegato g) - Previsioni annuali secondo il piano dei conti

CODIFICA DEL PIANO DEI CONTI	DENOMINAZIONE VOCE del PIANO DEI CONTI	PREVISIONI dell'anno 2021	
		COMPETENZA	CASSA
U.2.04.18.00.00.00	Trasferimenti in conto capitale erogati a titolo di ripiano disavanzi progressi a Imprese	0,00	0,00
U.2.04.18.01.00.00	Trasferimenti in conto capitale erogati a titolo di ripiano disavanzi progressi a imprese controllate	0,00	0,00
U.2.04.18.02.00.00	Trasferimenti in conto capitale erogati a titolo di ripiano disavanzi progressi a altre imprese partecipate	0,00	0,00
U.2.04.18.03.00.00	Trasferimenti in conto capitale erogati a titolo di ripiano disavanzi progressi a altre Imprese	0,00	0,00
U.2.04.19.00.00.00	Trasferimenti in conto capitale erogati a titolo di ripiano disavanzi progressi a Istituzioni Sociali Private	0,00	0,00
U.2.04.19.01.00.00	Trasferimenti in conto capitale erogati a titolo di ripiano disavanzi progressi a Istituzioni Sociali Private	0,00	0,00
U.2.04.20.00.00.00	Trasferimenti in conto capitale erogati a titolo di ripiano disavanzi progressi all'Unione Europea e al Resto del Mondo	0,00	0,00
U.2.04.20.01.00.00	Trasferimenti in conto capitale erogati a titolo di ripiano disavanzi progressi all'Unione Europea	0,00	0,00
U.2.04.20.02.00.00	Trasferimenti in conto capitale erogati a titolo di ripiano disavanzi progressi al Resto del Mondo	0,00	0,00
U.2.04.21.00.00.00	Altri trasferimenti in conto capitale n.a.c. ad Amministrazioni pubbliche	0,00	0,00
U.2.04.21.01.00.00	Altri trasferimenti in conto capitale n.a.c. a Amministrazioni Centrali	0,00	0,00
U.2.04.21.02.00.00	Altri trasferimenti in conto capitale n.a.c. a Amministrazioni Locali	0,00	0,00
U.2.04.21.03.00.00	Altri trasferimenti in conto capitale n.a.c. a Enti di Previdenza	0,00	0,00
U.2.04.21.99.00.00	Altri trasferimenti in conto capitale n.a.c. a organismi interni e/o unità locali della amministrazione	0,00	0,00
U.2.04.22.00.00.00	Altri trasferimenti in conto capitale n.a.c. a Famiglie	0,00	0,00
U.2.04.22.01.00.00	Altri trasferimenti in conto capitale n.a.c. a Famiglie	0,00	0,00
U.2.04.23.00.00.00	Altri trasferimenti in conto capitale n.a.c. a Imprese	0,00	0,00
U.2.04.23.01.00.00	Altri trasferimenti in conto capitale n.a.c. a imprese controllate	0,00	0,00
U.2.04.23.02.00.00	Altri trasferimenti in conto capitale n.a.c. a altre imprese partecipate	0,00	0,00
U.2.04.23.03.00.00	Altri trasferimenti in conto capitale n.a.c. a altre Imprese	0,00	0,00
U.2.04.24.00.00.00	Altri trasferimenti in conto capitale n.a.c. a Istituzioni Sociali Private	0,00	0,00
U.2.04.24.01.00.00	Altri trasferimenti in conto capitale n.a.c. a Istituzioni Sociali Private	0,00	0,00
U.2.04.25.00.00.00	Altri trasferimenti in conto capitale n.a.c. all'Unione Europea e al Resto del Mondo	0,00	0,00
U.2.04.25.01.00.00	Altri trasferimenti in conto capitale n.a.c. all'Unione Europea	0,00	0,00
U.2.04.25.02.00.00	Altri trasferimenti in conto capitale n.a.c. al Resto del Mondo	0,00	0,00
U.2.05.00.00.00.00	Altre spese in conto capitale	34.770,97	0,00

Allegato g) - Previsioni annuali secondo il piano dei conti

CODIFICA DEL PIANO DEI CONTI	DENOMINAZIONE VOCE del PIANO DEI CONTI	PREVISIONI dell'anno 2021	
		COMPETENZA	CASSA
U.2.05.01.00.000	Fondi di riserva e altri accantonamenti in c/capitale	0,00	0,00
U.2.05.01.01.000	Fondi di riserva in c/capitale	0,00	0,00
U.2.05.01.02.000	Fondi speciali c/capitale	0,00	0,00
U.2.05.01.99.000	Altri accantonamenti in c/capitale	0,00	0,00
U.2.05.02.00.000	Fondi pluriennali vincolati c/capitale	34.770,97	0,00
U.2.05.02.01.000	Fondi pluriennali vincolati c/capitale	34.770,97	0,00
U.2.05.03.00.000	Fondo crediti di dubbio e difficile esazione in c/capitale	0,00	0,00
U.2.05.03.01.000	Fondo crediti di dubbio e difficile esazione in c/capitale	0,00	0,00
U.2.05.04.00.000	Altri rimborsi in conto capitale di somme non dovute o incassate in eccesso	0,00	0,00
U.2.05.04.01.000	Rimborsi in conto capitale ad Amministrazioni Centrali di somme non dovute o incassate in eccesso	0,00	0,00
U.2.05.04.02.000	Rimborsi in conto capitale ad Amministrazioni Locali di somme non dovute o incassate in eccesso	0,00	0,00
U.2.05.04.03.000	Rimborsi in conto capitale a Enti Previdenziali di somme non dovute o incassate in eccesso	0,00	0,00
U.2.05.04.04.000	Rimborsi in conto capitale a Famiglie di somme non dovute o incassate in eccesso	0,00	0,00
U.2.05.04.05.000	Rimborsi in conto capitale a Imprese di somme non dovute o incassate in eccesso	0,00	0,00
U.2.05.04.06.000	Rimborsi in conto capitale a Istituzioni Sociali Private di somme non dovute o incassate in eccesso	0,00	0,00
U.2.05.04.07.000	Rimborsi in conto capitale a UE e Resto del Mondo di somme non dovute o incassate in eccesso	0,00	0,00
U.2.05.99.00.000	Altre spese in conto capitale n.a.c.	0,00	0,00
U.2.05.99.99.000	Altre spese in conto capitale n.a.c.	0,00	0,00
U.3.00.00.00.000	Spese per incremento attività finanziarie	0,00	0,00
U.3.01.00.00.000	Acquisizioni di attività finanziarie	0,00	0,00
U.3.01.01.00.000	Acquisizioni di partecipazioni e conferimenti di capitale	0,00	0,00
U.3.01.01.01.000	Acquisizioni di partecipazioni e conferimenti di capitale in imprese incluse nelle Amministrazioni Centrali	0,00	0,00
U.3.01.01.02.000	Acquisizioni di partecipazioni e conferimenti di capitale in imprese incluse nelle Amministrazioni Locali	0,00	0,00
U.3.01.01.03.000	Acquisizioni di partecipazioni e conferimenti di capitale in altre imprese	0,00	0,00
U.3.01.01.04.000	Acquisizioni di partecipazioni e conferimenti di capitale in Istituzioni sociali private - ISP	0,00	0,00
U.3.01.01.05.000	Acquisizioni di partecipazioni e conferimenti di capitale in PA incluse nelle Amministrazioni Locali	0,00	0,00
U.3.01.02.00.000	Acquisizioni di quote di fondi comuni di investimento	0,00	0,00

Allegato g) - Previsioni annuali secondo il piano dei conti

CODIFICA DEL PIANO DEI CONTI	DENOMINAZIONE VOCE del PIANO DEI CONTI	PREVISIONI dell'anno 2021	
		COMPETENZA	CASSA
U.3.01.02.01.000	Acquisizioni di quote di fondi immobiliari	0,00	0,00
U.3.01.02.02.000	Acquisizioni di quote di altri fondi comuni di investimento	0,00	0,00
U.3.01.03.00.000	Acquisizione di titoli obbligazionari a breve termine	0,00	0,00
U.3.01.03.01.000	Acquisizione di titoli obbligazionari a breve termine emessi da Amministrazioni Centrali	0,00	0,00
U.3.01.03.02.000	Acquisizione di titoli obbligazionari a breve termine emessi da Amministrazioni Locali	0,00	0,00
U.3.01.03.03.000	Acquisizione di titoli obbligazionari a breve termine emessi da imprese residenti	0,00	0,00
U.3.01.03.04.000	Acquisizione di titoli obbligazionari a breve termine emessi da soggetti non residenti	0,00	0,00
U.3.01.04.00.000	Acquisizione di titoli obbligazionari a medio-lungo termine	0,00	0,00
U.3.01.04.01.000	Acquisizione di titoli obbligazionari a medio-lungo termine emessi da Amministrazioni Centrali	0,00	0,00
U.3.01.04.02.000	Acquisizione di titoli obbligazionari a medio-lungo termine emessi da Amministrazioni Locali	0,00	0,00
U.3.01.04.03.000	Acquisizione di titoli obbligazionari a medio-lungo termine emessi da altri soggetti residenti	0,00	0,00
U.3.01.04.04.000	Acquisizione di titoli obbligazionari a medio-lungo termine emessi da soggetti non residenti	0,00	0,00
U.3.02.00.00.000	Concessione crediti di breve termine	0,00	0,00
U.3.02.01.00.000	Concessione crediti di breve periodo a tasso agevolato a Amministrazioni Pubbliche	0,00	0,00
U.3.02.01.01.000	Concessione crediti di breve periodo a tasso agevolato a Amministrazioni Centrali	0,00	0,00
U.3.02.01.02.000	Concessione crediti di breve periodo a tasso agevolato a Amministrazioni Locali	0,00	0,00
U.3.02.01.03.000	Concessione crediti di breve periodo a tasso agevolato a Enti di Previdenza	0,00	0,00
U.3.02.01.04.000	Concessione crediti di breve periodo a tasso agevolato a organismi interni e/o unità locali dell'amministrazione	0,00	0,00
U.3.02.02.00.000	Concessione crediti di breve periodo a tasso agevolato a Famiglie	0,00	0,00
U.3.02.02.01.000	Concessione crediti di breve periodo a tasso agevolato a Famiglie	0,00	0,00
U.3.02.03.00.000	Concessione crediti di breve periodo a tasso agevolato a Imprese	0,00	0,00
U.3.02.03.01.000	Concessione crediti di breve periodo a tasso agevolato a imprese controllate	0,00	0,00
U.3.02.03.02.000	Concessione crediti di breve periodo a tasso agevolato a altre imprese partecipate	0,00	0,00
U.3.02.03.03.000	Concessione crediti di breve periodo a tasso agevolato alla Cassa Depositi e Prestiti - SPA	0,00	0,00
U.3.02.03.04.000	Concessione crediti di breve periodo a tasso agevolato a altre Imprese	0,00	0,00
U.3.02.04.00.000	Concessione crediti di breve periodo a tasso agevolato a Istituzioni Sociali Private	0,00	0,00
U.3.02.04.01.000	Concessione crediti di breve periodo a tasso agevolato a Istituzioni Sociali Private	0,00	0,00

Allegato g) - Previsioni annuali secondo il piano dei conti

CODIFICA DEL PIANO DEI CONTI	DENOMINAZIONE VOCE del PIANO DEI CONTI	PREVISIONI dell'anno 2021	
		COMPETENZA	CASSA
U.3.02.05.00.00.000	Concessione crediti di breve periodo a tasso agevolato all'Unione Europea e al Resto del Mondo	0,00	0,00
U.3.02.05.01.000	Concessione crediti di breve periodo a tasso agevolato all'Unione Europea	0,00	0,00
U.3.02.05.02.000	Concessione crediti di breve periodo a tasso agevolato al Resto del Mondo	0,00	0,00
U.3.02.06.00.00.000	Concessione crediti di breve periodo a tasso non agevolato a Amministrazione Pubbliche	0,00	0,00
U.3.02.06.01.000	Concessione crediti di breve periodo a tasso non agevolato a Amministrazioni Centrali	0,00	0,00
U.3.02.06.02.000	Concessione crediti di breve periodo a tasso non agevolato a Amministrazioni Locali	0,00	0,00
U.3.02.06.03.000	Concessione crediti di breve periodo a tasso non agevolato a Enti di Previdenza	0,00	0,00
U.3.02.06.04.000	Concessione crediti di breve periodo a tasso non agevolato a organismi interni e/o unità locali dell'amministrazione	0,00	0,00
U.3.02.07.00.00.000	Concessione crediti di breve periodo a tasso non agevolato a Famiglie	0,00	0,00
U.3.02.07.01.000	Concessione crediti di breve periodo a tasso non agevolato a Famiglie	0,00	0,00
U.3.02.08.00.00.000	Concessione crediti di breve periodo a tasso non agevolato a Imprese	0,00	0,00
U.3.02.08.01.000	Concessione crediti di breve periodo a tasso non agevolato a imprese controllate	0,00	0,00
U.3.02.08.02.000	Concessione crediti di breve periodo a tasso non agevolato a altre imprese partecipate	0,00	0,00
U.3.02.08.03.000	Concessione crediti di breve periodo a tasso non agevolato alla Cassa Depositi e Prestiti - SPA	0,00	0,00
U.3.02.08.04.000	Concessione crediti di breve periodo a tasso non agevolato a altre Imprese	0,00	0,00
U.3.02.09.00.00.000	Concessione crediti di breve periodo a tasso non agevolato a Istituzioni Sociali Private	0,00	0,00
U.3.02.09.01.000	Concessione crediti di breve periodo a tasso non agevolato a Istituzioni Sociali Private	0,00	0,00
U.3.02.10.00.00.000	Concessione crediti di breve periodo a tasso non agevolato all'Unione Europea e al Resto del Mondo	0,00	0,00
U.3.02.10.01.000	Concessione crediti di breve periodo a tasso non agevolato all'Unione Europea	0,00	0,00
U.3.02.10.02.000	Concessione crediti di breve periodo a tasso non agevolato al Resto del Mondo	0,00	0,00
U.3.03.00.00.00.000	Concessione crediti di medio-lungo termine	0,00	0,00
U.3.03.01.00.00.000	Concessione Crediti di medio-lungo termine a tasso agevolato a Amministrazione Pubbliche	0,00	0,00
U.3.03.01.01.000	Concessione Crediti di medio-lungo termine a tasso agevolato a Amministrazioni Centrali	0,00	0,00
U.3.03.01.02.000	Concessione Crediti di medio-lungo termine a tasso agevolato a Amministrazioni Locali	0,00	0,00
U.3.03.01.03.000	Concessione Crediti di medio-lungo termine a tasso agevolato a Enti di Previdenza	0,00	0,00
U.3.03.01.04.000	Concessione Crediti di medio-lungo termine a tasso agevolato a organismi interni e/o unità locali dell'amministrazione	0,00	0,00

Allegato g) - Previsioni annuali secondo il piano dei conti

CODIFICA DEL PIANO DEI CONTI	DENOMINAZIONE VOCE del PIANO DEI CONTI	PREVISIONI dell'anno 2021	
		COMPETENZA	CASSA
U.3.03.02.00.000	Concessione Crediti di medio-lungo termine a tasso agevolato a Famiglie	0,00	0,00
U.3.03.02.01.000	Concessione Crediti di medio-lungo termine a tasso agevolato a Famiglie	0,00	0,00
U.3.03.03.00.000	Concessione Crediti di medio-lungo termine a tasso agevolato a Imprese	0,00	0,00
U.3.03.03.01.000	Concessione Crediti di medio-lungo termine a tasso agevolato a imprese controllate	0,00	0,00
U.3.03.03.02.000	Concessione Crediti di medio-lungo termine a tasso agevolato a altre imprese partecipate	0,00	0,00
U.3.03.03.03.000	Concessione Crediti di medio-lungo termine a tasso agevolato alla Cassa Depositi e Prestiti - SPA	0,00	0,00
U.3.03.03.04.000	Concessione Crediti di medio-lungo termine a tasso agevolato a altre Imprese	0,00	0,00
U.3.03.04.00.000	Concessione Crediti di medio-lungo termine a tasso agevolato a Istituzioni Sociali Private	0,00	0,00
U.3.03.04.01.000	Concessione Crediti di medio-lungo termine a tasso agevolato a Istituzioni Sociali Private	0,00	0,00
U.3.03.05.00.000	Concessione Crediti di medio-lungo termine a tasso agevolato all'Unione Europea e al Resto del Mondo	0,00	0,00
U.3.03.05.01.000	Concessione Crediti di medio-lungo termine a tasso agevolato all'Unione Europea	0,00	0,00
U.3.03.05.02.000	Concessione Crediti di medio-lungo termine a tasso agevolato al Resto del Mondo	0,00	0,00
U.3.03.06.00.000	Concessione crediti di medio-lungo termine a tasso non agevolato a Amministrazione Pubbliche	0,00	0,00
U.3.03.06.01.000	Concessione crediti di medio-lungo termine a tasso non agevolato a Amministrazioni Centrali	0,00	0,00
U.3.03.06.02.000	Concessione crediti di medio-lungo termine a tasso non agevolato a Amministrazioni Locali	0,00	0,00
U.3.03.06.03.000	Concessione crediti di medio-lungo termine a tasso non agevolato a Enti di Previdenza	0,00	0,00
U.3.03.06.04.000	Concessione crediti di medio-lungo termine a tasso non agevolato a organismi interni e/o unità locali dell'amministrazione	0,00	0,00
U.3.03.07.00.000	Concessione crediti di medio-lungo termine a tasso non agevolato a Famiglie	0,00	0,00
U.3.03.07.01.000	Concessione crediti di medio-lungo termine a tasso non agevolato a Famiglie	0,00	0,00
U.3.03.08.00.000	Concessione crediti di medio-lungo termine a tasso non agevolato a Imprese	0,00	0,00
U.3.03.08.01.000	Concessione crediti di medio-lungo termine a tasso non agevolato a imprese controllate	0,00	0,00
U.3.03.08.02.000	Concessione crediti di medio-lungo termine a tasso non agevolato a altre imprese partecipate	0,00	0,00
U.3.03.08.03.000	Concessione crediti di medio-lungo termine a tasso non agevolato alla Cassa Depositi e Prestiti - SPA	0,00	0,00
U.3.03.08.04.000	Concessione crediti di medio-lungo termine a tasso non agevolato a altre Imprese	0,00	0,00
U.3.03.09.00.000	Concessione crediti di medio-lungo termine a tasso non agevolato a Istituzioni Sociali Private	0,00	0,00
U.3.03.09.01.000	Concessione crediti di medio-lungo termine a tasso non agevolato a Istituzioni Sociali Private	0,00	0,00

Allegato g) - Previsioni annuali secondo il piano dei conti

CODIFICA DEL PIANO DEI CONTI	DENOMINAZIONE VOCE del PIANO DEI CONTI	PREVISIONI dell'anno 2021	
		COMPETENZA	CASSA
U.3.03.10.00.000	Concessione crediti di medio-lungo termine a tasso non agevolato all'Unione Europea e al Resto del Mondo	0,00	0,00
U.3.03.10.01.000	Concessione crediti di medio-lungo termine a tasso non agevolato all'Unione Europea	0,00	0,00
U.3.03.10.02.000	Concessione crediti di medio-lungo termine a tasso non agevolato al Resto del Mondo	0,00	0,00
U.3.03.11.00.000	Concessione crediti a Amministrazioni Pubbliche a seguito di escussione di garanzie	0,00	0,00
U.3.03.11.01.000	Concessione crediti a Amministrazioni Centrali a seguito di escussione di garanzie	0,00	0,00
U.3.03.11.02.000	Concessione crediti a Amministrazioni Locali a seguito di escussione di garanzie	0,00	0,00
U.3.03.11.03.000	Concessione crediti a Enti di Previdenza a seguito di escussione di garanzie	0,00	0,00
U.3.03.12.00.000	Concessione crediti a Famiglie a seguito di escussione di garanzie	0,00	0,00
U.3.03.12.01.000	Concessione crediti a Famiglie a seguito di escussione di garanzie	0,00	0,00
U.3.03.13.00.000	Concessione crediti a Imprese a seguito di escussione di garanzie	0,00	0,00
U.3.03.13.01.000	Concessione crediti a imprese controllate a seguito di escussione di garanzie	0,00	0,00
U.3.03.13.02.000	Concessione crediti a altre imprese partecipate a seguito di escussione di garanzie	0,00	0,00
U.3.03.13.03.000	Concessione crediti alla Cassa Depositi e Prestiti - SPA a seguito di escussione di garanzie	0,00	0,00
U.3.03.13.04.000	Concessione crediti a altre Imprese a seguito di escussione di garanzie	0,00	0,00
U.3.03.14.00.000	Concessione crediti a Istituzioni Sociali Private a seguito di escussione di garanzie	0,00	0,00
U.3.03.14.01.000	Concessione crediti a Istituzioni Sociali Private a seguito di escussione di garanzie	0,00	0,00
U.3.03.15.00.000	Concessione crediti a Unione Europea e del Resto del Mondo a seguito di escussione di garanzie	0,00	0,00
U.3.03.15.01.000	Concessione crediti a Unione Europea a seguito di escussione di garanzie	0,00	0,00
U.3.03.15.02.000	Concessione crediti a Resto del Mondo a seguito di escussione di garanzie	0,00	0,00
U.3.04.00.00.000	Altre spese per incremento di attività finanziarie	0,00	0,00
U.3.04.01.00.000	Incremento di altre attività finanziarie verso Amministrazione Pubbliche	0,00	0,00
U.3.04.01.01.000	Incremento di altre attività finanziarie verso Amministrazioni Centrali	0,00	0,00
U.3.04.01.02.000	Incremento di altre attività finanziarie verso Amministrazioni Locali	0,00	0,00
U.3.04.01.03.000	Incremento di altre attività finanziarie verso Enti di Previdenza	0,00	0,00
U.3.04.02.00.000	Incremento di altre attività finanziarie verso Famiglie	0,00	0,00
U.3.04.02.01.000	Incremento di altre attività finanziarie verso Famiglie	0,00	0,00
U.3.04.03.00.000	Incremento di altre attività finanziarie verso Imprese	0,00	0,00

Allegato g) - Previsioni annuali secondo il piano dei conti

CODIFICA DEL PIANO DEI CONTI	DENOMINAZIONE VOCE del PIANO DEI CONTI	PREVISIONI dell'anno 2021	
		COMPETENZA	CASSA
U.3.04.03.01.000	Incremento di altre attività finanziarie verso imprese controllate	0,00	0,00
U.3.04.03.02.000	Incremento di altre attività finanziarie verso altre imprese partecipate	0,00	0,00
U.3.04.03.03.000	Incremento di altre attività finanziarie versolla Cassa Depositi e Prestiti - SPA	0,00	0,00
U.3.04.03.04.000	Incremento di altre attività finanziarie verso altre imprese	0,00	0,00
U.3.04.04.00.000	Incremento di altre attività finanziarie verso Istituzioni Sociali Private	0,00	0,00
U.3.04.04.01.000	Incremento di altre attività finanziarie verso Istituzioni Sociali Private	0,00	0,00
U.3.04.05.00.000	Incremento di altre attività finanziarie verso UE e Resto del Mondo	0,00	0,00
U.3.04.05.01.000	Incremento di altre attività finanziarie verso la UE	0,00	0,00
U.3.04.05.02.000	Incremento di altre attività finanziarie verso il Resto del Mondo	0,00	0,00
U.3.04.06.00.000	Versamenti ai conti di tesoreria statale (da parte dei soggetti non sottoposti al regime di Tesoreria Unica)	0,00	0,00
U.3.04.06.01.000	Versamenti ai conti di tesoreria statale (da parte dei soggetti non sottoposti al regime di Tesoreria Unica)	0,00	0,00
U.3.04.07.00.000	Versamenti a depositi bancari	0,00	0,00
U.3.04.07.01.000	Versamenti a depositi bancari	0,00	0,00
U.3.04.08.00.000	Spese da derivato di ammortamento	0,00	0,00
U.3.04.08.01.000	Spese da derivato di ammortamento	0,00	0,00
U.3.04.09.00.000	Fondo pluriennale vincolato per attività finanziarie	0,00	0,00
U.3.04.09.01.000	Fondo pluriennale vincolato per attività finanziarie	0,00	0,00
U.4.00.00.00.000	Rimborso Prestiti	376.400,92	338.760,83
U.4.01.00.00.000	Rimborso di titoli obbligazionari	0,00	0,00
U.4.01.01.00.000	Rimborso di titoli obbligazionari a breve termine	0,00	0,00
U.4.01.01.01.000	Rimborso di titoli obbligazionari a breve termine in valuta domestica	0,00	0,00
U.4.01.01.02.000	Rimborso di titoli obbligazionari a breve termine in valuta estera	0,00	0,00
U.4.01.02.00.000	Rimborso di titoli obbligazionari a medio-lungo termine	0,00	0,00
U.4.01.02.01.000	Rimborso di titoli obbligazionari a medio-lungo termine in valuta domestica	0,00	0,00
U.4.01.02.02.000	Rimborso di titoli obbligazionari a medio-lungo termine in valuta estera	0,00	0,00
U.4.02.00.00.000	Rimborso prestiti a breve termine	0,00	0,00
U.4.02.01.00.000	Rimborso Finanziamenti a breve termine	0,00	0,00

Allegato g) - Previsioni annuali secondo il piano dei conti

CODIFICA DEL PIANO DEI CONTI	DENOMINAZIONE VOCE del PIANO DEI CONTI	PREVISIONI dell'anno 2021	
		COMPETENZA	CASSA
U.4.02.01.01.000	Rimborso finanziamenti a breve termine a Amministrazioni Centrali	0,00	0,00
U.4.02.01.02.000	Rimborso finanziamenti a breve termine a Amministrazioni Locali	0,00	0,00
U.4.02.01.03.000	Rimborso finanziamenti a breve termine a Enti previdenziali	0,00	0,00
U.4.02.01.04.000	Rimborso finanziamenti a breve termine a Imprese	0,00	0,00
U.4.02.01.05.000	Rimborso finanziamenti a breve termine a altri soggetti	0,00	0,00
U.4.02.02.00.000	Chiusura Anticipazioni	0,00	0,00
U.4.02.02.01.000	Chiusura Anticipazioni a titolo oneroso	0,00	0,00
U.4.02.02.02.000	Chiusura Anticipazioni a titolo non oneroso	0,00	0,00
U.4.03.00.00.000	Rimborso mutui e altri finanziamenti a medio lungo termine	376.400,92	338.760,83
U.4.03.01.00.000	Rimborso Mutui e altri finanziamenti a medio lungo termine	376.400,92	338.760,83
U.4.03.01.01.000	Rimborso Mutui e altri finanziamenti a medio lungo termine ad Amministrazioni Centrali	0,00	0,00
U.4.03.01.02.000	Rimborso Mutui e altri finanziamenti a medio lungo termine a Amministrazioni Locali	0,00	0,00
U.4.03.01.03.000	Rimborso Mutui e altri finanziamenti a medio lungo termine a Enti previdenziali	0,00	0,00
U.4.03.01.04.000	Rimborso Mutui e altri finanziamenti a medio lungo termine a Imprese	376.400,92	338.760,83
U.4.03.01.05.000	Rimborso Mutui e altri finanziamenti a medio lungo termine ad altri soggetti con controparte residente	0,00	0,00
U.4.03.01.06.000	Rimborso Mutui e altri finanziamenti a medio lungo termine ad altri soggetti con controparte non residente	0,00	0,00
U.4.03.02.00.000	Rimborso prestiti da attualizzazione Contributi Pluriennali	0,00	0,00
U.4.03.02.01.000	Rimborso prestiti da attualizzazione Contributi Pluriennali	0,00	0,00
U.4.04.00.00.000	Rimborso di altre forme di indebitamento	0,00	0,00
U.4.04.01.00.000	Rimborso prestiti - Buoni postali	0,00	0,00
U.4.04.01.01.000	Rimborso prestiti - Buoni postali	0,00	0,00
U.4.04.02.00.000	Rimborso Prestiti - Leasing finanziario	0,00	0,00
U.4.04.02.01.000	Rimborso Prestiti - Leasing finanziario	0,00	0,00
U.4.04.03.00.000	Rimborso Prestiti - Operazioni di cartolarizzazione	0,00	0,00
U.4.04.03.01.000	Rimborso Prestiti - Operazioni di cartolarizzazione	0,00	0,00
U.4.04.04.00.000	Rimborso prestiti - Derivati	0,00	0,00
U.4.04.04.01.000	Rimborso prestiti - Derivati	0,00	0,00

Allegato g) - Previsioni annuali secondo il piano dei conti

CODIFICA DEL PIANO DEI CONTI	DENOMINAZIONE VOCE del PIANO DEI CONTI	PREVISIONI dell'anno 2021	
		COMPETENZA	CASSA
U.4.04.05.00.00.000	Versamenti al Fondo di ammortamento titoli	0,00	0,00
U.4.04.05.01.000	Versamenti al Fondo di ammortamento titoli	0,00	0,00
U.4.05.00.00.00.000	Fondi per rimborso prestiti	0,00	0,00
U.4.05.01.00.000	Fondo per il D.L. n. 35/2013 e successive modificazioni e rifinanziamenti	0,00	0,00
U.4.05.01.01.000	Fondo per il D.L. n. 35/2013 e successive modificazioni e rifinanziamenti	0,00	0,00
U.4.05.99.00.000	Altri fondi per rimborso prestiti	0,00	0,00
U.4.05.99.99.000	Altri fondi per rimborso prestiti	0,00	0,00
U.5.00.00.00.00.000	Chiusura Anticipazioni ricevute da istituto tesoriere/cassiere	10.663.278,81	9.596.950,93
U.5.01.00.00.00.000	Chiusura Anticipazioni ricevute da istituto tesoriere/cassiere	10.663.278,81	9.596.950,93
U.5.01.01.00.00.000	Chiusura Anticipazioni ricevute da istituto tesoriere/cassiere	10.663.278,81	9.596.950,93
U.5.01.01.01.000	Chiusura Anticipazioni ricevute da istituto tesoriere/cassiere	10.663.278,81	9.596.950,93
U.6.00.00.00.00.000	Scarti di emissione di titoli emessi dall'amministrazione	0,00	0,00
U.6.01.00.00.00.000	Scarti di emissione di titoli emessi dall'amministrazione	0,00	0,00
U.6.01.01.00.00.000	Scarti di emissione di titoli emessi dall'amministrazione	0,00	0,00
U.6.01.01.01.000	Scarti di emissione di titoli emessi dall'amministrazione	0,00	0,00
U.7.00.00.00.00.000	Uscite per conto terzi e partite di giro	58.456.987,01	32.722.288,32
U.7.01.00.00.00.000	Uscite per partite di giro	1.933.274,09	1.739.946,69
U.7.01.01.00.00.000	Versamenti di altre ritenute	944.168,54	849.751,69
U.7.01.01.01.000	Versamento della ritenuta del 4% sui contributi pubblici	0,00	0,00
U.7.01.01.02.000	Versamento delle ritenute per scissione contabile IVA (split payment)	944.168,54	849.751,69
U.7.01.01.99.000	Versamento di altre ritenute n.a.c.	0,00	0,00
U.7.01.02.00.00.000	Versamenti di ritenute su Redditi da lavoro dipendente	727.883,88	655.095,49
U.7.01.02.01.000	Versamenti di ritenute erariali su Redditi da lavoro dipendente riscosse per conto terzi	409.581,86	368.623,67
U.7.01.02.02.000	Versamenti di ritenute previdenziali e assistenziali su Redditi da lavoro dipendente riscosse per conto terzi	213.505,57	192.155,01
U.7.01.02.99.000	Altri versamenti di ritenute al personale dipendente per conto di terzi	104.796,45	94.316,81
U.7.01.03.00.00.000	Versamenti di ritenute su Redditi da lavoro autonomo	32.278,32	29.050,49
U.7.01.03.01.000	Versamenti di ritenute erariali su Redditi da lavoro autonomo per conto terzi	32.278,32	29.050,49

Allegato g) - Previsioni annuali secondo il piano dei conti

CODIFICA DEL PIANO DEI CONTI	DENOMINAZIONE VOCE del PIANO DEI CONTI	PREVISIONI dell'anno 2021	
		COMPETENZA	CASSA
U.7.01.03.02.000	Versamenti di ritenute previdenziali e assistenziali su Redditi da lavoro autonomo per conto terzi	0,00	0,00
U.7.01.03.99.000	Altri versamenti di ritenute al personale con contratto di lavoro autonomo per conto di terzi	0,00	0,00
U.7.01.04.00.000	Trasferimento di risorse dalla gestione ordinaria alla gestione sanitaria della Regione	0,00	0,00
U.7.01.04.01.000	Destinazione di risorse regionali per il finanziamento aggiuntivo della Sanità - per equilibri di sistema	0,00	0,00
U.7.01.04.02.000	Destinazione di risorse regionali per il finanziamento aggiuntivo della Sanità - quota manovra per equilibri di sistema	0,00	0,00
U.7.01.04.99.000	Destinazione di risorse regionali per il finanziamento aggiuntivo della Sanità n.a.c.	0,00	0,00
U.7.01.99.00.000	Altre uscite per partite di giro	228.943,35	206.049,02
U.7.01.99.01.000	Spese non andate a buon fine	0,00	0,00
U.7.01.99.02.000	Chiusura anticipazioni sanità della tesoreria statale	0,00	0,00
U.7.01.99.03.000	Costituzione fondi economici e carte aziendali	28.943,35	26.049,02
U.7.01.99.04.000	Integrazione disponibilità dal conto sanità al conto non sanità della Regione	0,00	0,00
U.7.01.99.05.000	Integrazione disponibilità dal conto non sanità al conto sanità della Regione	0,00	0,00
U.7.01.99.06.000	Uscite derivanti dalla gestione degli incassi vincolati degli enti locali	200.000,00	180.000,00
U.7.01.99.99.000	Altre uscite per partite di giro n.a.c.	0,00	0,00
U.7.02.00.00.000	Uscite per conto terzi	56.523.712,92	30.982.341,63
U.7.02.01.00.000	Acquisto di beni e servizi per conto terzi	0,00	0,00
U.7.02.01.01.000	Acquisto di beni per conto di terzi	0,00	0,00
U.7.02.01.02.000	Acquisto di servizi per conto di terzi	0,00	0,00
U.7.02.02.00.000	Trasferimenti per conto terzi a Amministrazioni pubbliche	0,00	0,00
U.7.02.02.01.000	Trasferimenti per conto terzi a Amministrazioni Centrali	0,00	0,00
U.7.02.02.02.000	Trasferimenti per conto terzi a Amministrazioni Locali	0,00	0,00
U.7.02.02.03.000	Trasferimenti per conto terzi a Enti di Previdenza	0,00	0,00
U.7.02.03.00.000	Trasferimenti per conto terzi a Altri settori	0,00	0,00
U.7.02.03.01.000	Trasferimenti per conto terzi a Famiglie	0,00	0,00
U.7.02.03.02.000	Trasferimenti per conto terzi a Imprese	0,00	0,00
U.7.02.03.03.000	Trasferimenti per conto terzi a Istituzioni Sociali Private	0,00	0,00

Allegato g) - Previsioni annuali secondo il piano dei conti

CODIFICA DEL PIANO DEI CONTI	DENOMINAZIONE VOCE del PIANO DEI CONTI	PREVISIONI dell'anno 2021	
		COMPETENZA	CASSA
U.7.02.03.04.000	Trasferimenti per conto terzi all'Unione Europea e al Resto del Mondo	0,00	0,00
U.7.02.04.00.000	Depositi di/prezzo terzi	6.450,00	5.805,00
U.7.02.04.01.000	Costituzione di depositi cauzionali o contrattuali presso terzi	0,00	0,00
U.7.02.04.02.000	Restituzione di depositi cauzionali o contrattuali di terzi	6.450,00	5.805,00
U.7.02.05.00.000	Versamenti di imposte e tributi riscosse per conto terzi	300.000,00	270.000,00
U.7.02.05.01.000	Versamenti di imposte e tasse di natura corrente riscosse per conto di terzi	300.000,00	270.000,00
U.7.02.05.02.000	Versamenti di imposte in conto capitale riscosse per conto di terzi	0,00	0,00
U.7.02.99.00.000	Altre uscite per conto terzi	56.217.262,92	30.706.536,63
U.7.02.99.99.000	Altre uscite per conto terzi n.a.c.	56.217.262,92	30.706.536,63

ALLEGATO AL PEG DEGLI ENTI LOCALI

ENTRATE PER TITOLI, TIPOLOGIE E CATEGORIE

PREVISIONI DI COMPETENZA

TITOLO TIPOLOGIA CATEGORIA	DENOMINAZIONE	Previsioni dell'anno cui si riferisce il bilancio		Previsioni dell'anno 2022		Previsioni dell'anno 2023	
		Totale	di cui entrate non ricorrenti	Totale	di cui entrate non ricorrenti	Totale	di cui entrate non ricorrenti
	ENTRATE CORRENTI DI NATURA TRIBUTARIA, CONTRIBUTIVA E PEREQUATIVA						
1010100	Tipologia 101: Imposte, tasse e proventi assimilati	10.919.354,84	0,00	20.283.625,71	0,00	20.533.625,71	0,00
1010106	Imposta municipale propria	4.661.364,93	0,00	5.100.000,00	0,00	5.100.000,00	0,00
1010108	Imposta comunale sugli immobili (ICI)	0,00	0,00	5.000.000,00	0,00	5.000.000,00	0,00
1010116	Addizionale comunale IRPEF	900.000,00	0,00	900.000,00	0,00	900.000,00	0,00
1010141	Imposta di soggiorno	1.404.000,00	0,00	2.750.000,00	0,00	3.000.000,00	0,00
1010151	Tassa smaltimento rifiuti solidi urbani	3.953.607,20	0,00	6.533.243,00	0,00	6.533.243,00	0,00
1010153	Imposta comunale sulla pubblicità e diritto sulle pubbliche affissioni	0,00	0,00	0,00	0,00	0,00	0,00
1010160	Tributo per l'esercizio delle funzioni di tutela, protezione e igiene dell'ambiente	0,00	0,00	0,00	0,00	0,00	0,00
1010176	Tassa sui servizi comunali (TASI)	0,00	0,00	0,00	0,00	0,00	0,00
1010199	Altre imposte, tasse e proventi n.a.c.	382,71	0,00	382,71	0,00	382,71	0,00
1030100	Tipologia 301: Fondi perequativi da Amministrazioni Centrali	720.067,60	0,00	769.616,12	0,00	769.616,12	0,00
1030101	Fondi perequativi dallo Stato	720.067,60	0,00	769.616,12	0,00	769.616,12	0,00
1030200	Tipologia 302: Fondi perequativi dalla Regione o Provincia autonoma	0,00	0,00	0,00	0,00	0,00	0,00
1030201	Fondi perequativi dalla Regione o Provincia autonoma	0,00	0,00	0,00	0,00	0,00	0,00
1000000	TOTALE TITOLO 1	11.639.422,44	0,00	21.053.241,83	0,00	21.303.241,83	0,00
2010100	TRASFERIMENTI CORRENTI						
2010101	Tipologia 101: Trasferimenti correnti da Amministrazioni pubbliche	6.627.982,15	0,00	5.889.287,68	0,00	4.619.367,94	0,00
	Trasferimenti correnti da Amministrazioni CENTRALI	3.978.408,10	0,00	1.296.927,31	0,00	315.889,59	0,00

TITOLO TIPOLOGIA CATEGORIA	DENOMINAZIONE	Previsioni dell'anno cui si riferisce il bilancio		Previsioni dell'anno 2022		Previsioni dell'anno 2023	
		Totale	di cui entrate non ricorrenti	Totale	di cui entrate non ricorrenti	Totale	di cui entrate non ricorrenti
		2010102	Trasferimenti correnti da Amministrazioni LOCALI	2.649.574,05	0,00	4.592.360,37	0,00
2010200	Tipologia 102: Trasferimenti correnti da Famiglie	0,00	0,00	0,00	0,00	0,00	0,00
2010201	Trasferimenti correnti da Famiglie	0,00	0,00	0,00	0,00	0,00	0,00
2010300	Tipologia 103: Trasferimenti correnti da Imprese	0,00	0,00	0,00	0,00	0,00	0,00
2010301	Sponsorizzazioni da imprese	0,00	0,00	0,00	0,00	0,00	0,00
2010302	Altri trasferimenti correnti da imprese	0,00	0,00	0,00	0,00	0,00	0,00
2010500	Tipologia 105: Trasferimenti correnti dall'Unione Europea e dal Resto del Mondo	0,00	0,00	0,00	0,00	0,00	0,00
2010501	Trasferimenti correnti dall'Unione Europea	0,00	0,00	0,00	0,00	0,00	0,00
2000000	TOTALE TITOLO 2	6.627.982,15	0,00	5.889.287,68	0,00	4.619.367,94	0,00
	ENTRATE EXTRATRIBUTARIE						
3010000	Tipologia 100: Vendita di beni e servizi e proventi derivanti dalla gestione dei beni	5.290.017,45	0,00	5.768.873,59	0,00	2.243.518,96	0,00
3010100	Vendita di beni	3.112.938,08	0,00	3.525.354,63	0,00	0,00	0,00
3010200	Entrate dalla vendita e dall'erogazione di servizi	948.145,67	0,00	936.122,59	0,00	936.122,59	0,00
3010300	Proventi derivanti dalla gestione dei beni	1.228.933,70	0,00	1.307.396,37	0,00	1.307.396,37	0,00
3020000	Tipologia 200: Proventi derivanti dall'attività di controllo e repressione delle irregolarità e degli illeciti	150.216,58	0,00	150.216,56	0,00	150.216,56	0,00
3020200	Entrate da famiglie derivanti dall'attività di controllo e repressione delle irregolarità e degli illeciti	150.216,58	0,00	150.216,56	0,00	150.216,56	0,00
3030000	Tipologia 300: Interessi attivi	1.439,48	0,00	1.439,48	0,00	1.439,48	0,00
3030300	Altri interessi attivi	1.439,48	0,00	1.439,48	0,00	1.439,48	0,00
3050000	Tipologia 500: Rimborsi e altre entrate correnti	529.074,72	0,00	550.391,02	0,00	526.391,02	0,00
3050200	Rimborsi in entrata	0,00	0,00	0,00	0,00	0,00	0,00
3059900	Altre entrate correnti n.a.c.	529.074,72	0,00	550.391,02	0,00	526.391,02	0,00

TITOLO TIPOLOGIA CATEGORIA	DENOMINAZIONE	Previsioni dell'anno cui si riferisce il bilancio		Previsioni dell'anno 2022		Previsioni dell'anno 2023	
		Totale	di cui entrate non ricorrenti	Totale	di cui entrate non ricorrenti	Totale	di cui entrate non ricorrenti
3000000	TOTALE TITOLO 3	5.970.748,23	0,00	6.470.920,65	0,00	2.921.566,02	0,00
	ENTRATE IN CONTO CAPITALE						
4010000	Tipologia 100: Tributi in conto capitale	425.144,82	0,00	420.000,00	0,00	420.000,00	0,00
4010100	Imposte da sanatorie e condoni	425.144,82	0,00	420.000,00	0,00	420.000,00	0,00
4020000	Tipologia 200: Contributi agli investimenti	2.418.547,34	0,00	1.540.412,25	0,00	1.594.162,13	0,00
4020100	Contributi agli investimenti da amministrazioni pubbliche	2.418.547,34	0,00	1.540.412,25	0,00	1.594.162,13	0,00
4020300	Contributi agli investimenti da Imprese	0,00	0,00	0,00	0,00	0,00	0,00
4030000	Tipologia 300: Altri trasferimenti in conto capitale	121.970,22	0,00	121.970,22	0,00	121.970,22	0,00
4031000	Altri trasferimenti in conto capitale da amministrazioni pubbliche	121.970,22	0,00	121.970,22	0,00	121.970,22	0,00
4040000	Tipologia 400: Entrate da alienazione di beni materiali e immateriali	517,69	0,00	1.000,00	0,00	1.000,00	0,00
4040100	Alienazione di beni materiali	517,69	0,00	1.000,00	0,00	1.000,00	0,00
4000000	TOTALE TITOLO 4	2.966.180,07	0,00	2.083.382,47	0,00	2.137.132,35	0,00
	ACCENSIONE DI PRESTITI						
6030000	Tipologia 300: Accensione Mutui e altri finanziamenti a medio lungo termine	0,00	0,00	0,00	0,00	0,00	0,00
6030100	Accensione mutui e altri finanziamenti a medio lungo termine	0,00	0,00	0,00	0,00	0,00	0,00
6000000	TOTALE TITOLO 6	0,00	0,00	0,00	0,00	0,00	0,00
	ANTICIPAZIONI DA ISTITUTO TESORIERE/CASSIERE						
7010000	Tipologia 100: Anticipazioni da istituto tesoriere/cassiere	10.663.278,81	0,00	12.655.098,28	0,00	12.655.098,28	0,00
7010100	Anticipazioni da istituto tesoriere/cassiere	10.663.278,81	0,00	12.655.098,28	0,00	12.655.098,28	0,00

TITOLO TIPOLOGIA CATEGORIA	DENOMINAZIONE	Previsioni dell'anno cui si riferisce il bilancio		Previsioni dell'anno 2022		Previsioni dell'anno 2023	
		Totale	di cui entrate non ricorrenti	Totale	di cui entrate non ricorrenti	Totale	di cui entrate non ricorrenti
		700000	TOTALE TITOLO 7	10.663.278,81	0,00	12.655.098,28	0,00
	ENTRATE PER CONTO DI TERZI E PARTITE DI GIRO						
9010000	Tipologia 100: Entrate per partite di giro	1.933.274,09	0,00	1.933.274,09	0,00	1.933.274,09	0,00
9010100	Altre ritenute	944.168,54	0,00	944.168,54	0,00	944.168,54	0,00
9010200	Ritenute su redditi da lavoro dipendente	727.883,88	0,00	727.883,88	0,00	727.883,88	0,00
9010300	Ritenute su redditi da lavoro autonomo	32.278,32	0,00	32.278,32	0,00	32.278,32	0,00
9019900	Altre entrate per partite di giro	228.943,35	0,00	228.943,35	0,00	228.943,35	0,00
9020000	Tipologia 200: Entrate per conto terzi	56.523.712,92	0,00	406.450,00	0,00	313.712,92	0,00
9020400	Depositi di/prezzo terzi	6.450,00	0,00	6.450,00	0,00	6.450,00	0,00
9020500	Riscossione imposte e tributi per conto terzi	300.000,00	0,00	300.000,00	0,00	300.000,00	0,00
9029900	Altre entrate per conto terzi	56.217.262,92	0,00	100.000,00	0,00	7.262,92	0,00
9000000	TOTALE TITOLO 9	58.456.987,01	0,00	2.339.724,09	0,00	2.246.987,01	0,00
	TOTALE GENERALE DELLE ENTRATE	96.324.598,71	0,00	50.491.655,00	0,00	45.883.393,43	0,00

SPESE PER MISSIONI, PROGRAMMI E MACROAGGREGATI

**SPESE CORRENTI - PREVISIONI DI COMPETENZA
Esercizio finanziario 2021 - Anno 2021**

MISSIONI E PROGRAMMI \ MACROAGGREGATI	101	102	103	104	105	106	107	108	109	110	Totale
	Redditi da lavoro dipendente	Imposte e tasse a carico dell'ente	Acquisto di beni e servizi	Trasferimenti correnti	Trasferimenti di tributi (solo per le Regioni)	Fondi perequativi (solo per le Regioni)	Interessi passivi	Altre spese per redditi da capitale	Rimborsi e poste correttive delle entrate	Altre spese correnti	Totale
01 MISSIONE 1 - Servizi istituzionali, generali e di gestione	101	102	103	104	105	106	107	108	109	110	100
01 Organi istituzionali	196.266,49	19.006,69	318.843,15	14.079.185,26	0,00	0,00	0,00	0,00	0,00	20.567,86	14.633.869,45
02 Segreteria generale	223.737,19	15.976,38	475.540,24	0,00	0,00	0,00	0,00	0,00	0,00	762.016,66	1.477.270,47
03 Gestione economica, finanziaria, programmazione e provveditorato	273.124,75	21.067,38	166.582,45	522.194,52	0,00	0,00	80.240,03	0,00	0,00	0,00	1.063.209,13
04 Gestione delle entrate tributarie e servizi fiscali	91.441,65	6.863,58	105.257,39	0,00	0,00	0,00	0,00	0,00	4.837,00	0,00	208.399,62
05 Gestione dei beni demaniali e patrimoniali	0,00	0,00	501.735,11	0,00	0,00	0,00	0,00	0,00	0,00	101.481,50	603.216,61
06 Ufficio tecnico	247.463,45	19.377,78	5.350,00	0,00	0,00	0,00	0,00	0,00	0,00	0,00	272.191,23
07 Elezioni e consultazioni popolari - Anagrafe e stato civile	88.171,83	8.178,42	61.197,00	0,00	0,00	0,00	0,00	0,00	0,00	0,00	157.547,25
08 Statistica e sistemi informativi	0,00	0,00	0,00	0,00	0,00	0,00	0,00	0,00	0,00	0,00	0,00
10 Risorse umane	530.073,55	0,00	9.435,46	0,00	0,00	0,00	0,00	0,00	0,00	54.072,00	593.581,01
11 Altri servizi generali	0,00	2.669,23	31.991,69	0,00	0,00	0,00	0,00	0,00	0,00	2.787.776,45	2.822.437,37
TOTALE MISSIONE 1 - Servizi istituzionali, generali e di gestione	1.650.278,91	93.139,46	1.675.932,49	14.601.379,78	0,00	0,00	80.240,03	0,00	4.837,00	3.725.914,47	21.831.722,14
02 MISSIONE 2 - Giustizia											
01 Uffici giudiziari	0,00	0,00	0,00	0,00	0,00	0,00	0,00	0,00	0,00	0,00	0,00
TOTALE MISSIONE 2 - Giustizia	0,00	0,00	0,00	0,00	0,00	0,00	0,00	0,00	0,00	0,00	0,00
03 MISSIONE 3 - Ordine pubblico e sicurezza											
01 Polizia locale e amministrativa	496.366,63	35.196,40	122.555,08	0,00	0,00	0,00	0,00	0,00	0,00	0,00	654.118,11
TOTALE MISSIONE 3 - Ordine pubblico e sicurezza	496.366,63	35.196,40	122.555,08	0,00	0,00	0,00	0,00	0,00	0,00	0,00	654.118,11

MISSIONI E PROGRAMMI \ MACROAGGREGATI	Redditi da lavoro dipendente	Imposte e tasse a carico dell'ente	Acquisto di beni e servizi	Trasferimenti correnti	Trasferimenti di tributi (solo per le Regioni)	Fondi perequativi (solo per le Regioni)	Interessi passivi	Altre spese per redditi da capitale	Rimborsi e poste correttive delle entrate	Altre spese correnti	Totale
	101	102	103	104	105	106	107	108	109	110	100
04 MISSIONE 4 - Istruzione e diritto allo studio											
01 Istruzione prescolastica	0,00	0,00	150,00	0,00	0,00	0,00	0,00	0,00	0,00	0,00	150,00
02 Altri ordini di istruzione non universitaria	0,00	0,00	149.145,55	0,00	0,00	0,00	0,00	0,00	0,00	6.350,00	155.495,55
06 Servizi ausiliari all'istruzione	0,00	0,00	393.844,34	0,00	0,00	0,00	0,00	0,00	0,00	0,00	393.844,34
TOTALE MISSIONE 4 - Istruzione e diritto allo studio	0,00	0,00	543.139,89	0,00	0,00	0,00	0,00	0,00	0,00	6.350,00	549.489,89
05 MISSIONE 5 - Tutela e valorizzazione dei beni e attività culturali											
01 Valorizzazione dei beni di interesse storico	0,00	0,00	0,00	0,00	0,00	0,00	0,00	0,00	0,00	0,00	0,00
02 Attività culturali e interventi diversi nel settore culturale	85.629,14	6.856,29	243,00	2.100,00	0,00	0,00	0,00	0,00	0,00	0,00	94.828,43
TOTALE MISSIONE 5 - Tutela e valorizzazione dei beni e attività culturali	85.629,14	6.856,29	243,00	2.100,00	0,00	0,00	0,00	0,00	0,00	0,00	94.828,43
06 MISSIONE 6 - Politiche giovanili, sport e tempo libero											
01 Sport e tempo libero	0,00	0,00	10.100,00	0,00	0,00	0,00	17.526,70	0,00	0,00	0,00	27.626,70
TOTALE MISSIONE 6 - Politiche giovanili, sport e tempo libero	0,00	0,00	10.100,00	0,00	0,00	0,00	17.526,70	0,00	0,00	0,00	27.626,70
07 MISSIONE 7 - Turismo											
01 Sviluppo e valorizzazione del turismo	0,00	0,00	167.069,53	0,00	0,00	0,00	0,00	0,00	0,00	0,00	167.069,53
TOTALE MISSIONE 7 - Turismo	0,00	0,00	167.069,53	0,00	0,00	0,00	0,00	0,00	0,00	0,00	167.069,53
08 MISSIONE 8 - Assetto del territorio ed edilizia abitativa											
01 Urbanistica e assetto del territorio	200.492,59	14.158,37	474.763,01	0,00	0,00	0,00	0,00	0,00	0,00	3.467,08	692.881,05
TOTALE MISSIONE 8 - Assetto del territorio ed edilizia abitativa	200.492,59	14.158,37	474.763,01	0,00	0,00	0,00	0,00	0,00	0,00	3.467,08	692.881,05
09 MISSIONE 9 - Sviluppo sostenibile e tutela del territorio e dell'ambiente											
01 Difesa del suolo	0,00	0,00	0,00	0,00	0,00	0,00	0,00	0,00	0,00	0,00	0,00
02 Tutela, valorizzazione e recupero ambientale	0,00	0,00	0,00	0,00	0,00	0,00	0,00	0,00	0,00	0,00	0,00

MISSIONI E PROGRAMMI \ MACROAGGREGATI	Redditi da lavoro dipendente	Imposte e tasse a carico dell'ente	Acquisto di beni e servizi	Trasferimenti correnti	Trasferimenti di tributi (solo per le Regioni)	Fondi perequativi (solo per le Regioni)	Interessi passivi	Altre spese per redditi da capitale	Rimborsi e poste correttive delle entrate	Altre spese correnti	Totale
	101	102	103	104	105	106	107	108	109	110	100
03	0,00	0,00	3.887.978,47	51.448,60	0,00	0,00	0,00	0,00	0,00	0,00	3.939.427,07
04	0,00	0,00	2.198.768,74	900.000,00	0,00	0,00	333,68	0,00	0,00	0,00	3.099.102,42
05	258.552,91	18.775,26	11.213,60	0,00	0,00	0,00	0,00	0,00	0,00	0,00	288.541,77
TOTALE MISSIONE 9 - Sviluppo sostenibile e tutela del territorio e dell'ambiente	258.552,91	18.775,26	6.097.960,81	951.448,60	0,00	0,00	333,68	0,00	0,00	0,00	7.327.071,26
10 MISSIONE 10 - Trasporti e diritto alla mobilità											
Viabilità e infrastrutture stradali	0,00	0,00	0,00	0,00	0,00	0,00	0,00	0,00	0,00	0,00	0,00
TOTALE MISSIONE 10 - Trasporti e diritto alla mobilità	0,00	0,00	0,00	0,00	0,00	0,00	0,00	0,00	0,00	0,00	0,00
11 MISSIONE 11 - Soccorso civile											
Sistema di protezione civile	55.473,96	4.041,35	0,00	0,00	0,00	0,00	0,00	0,00	0,00	0,00	59.515,31
Interventi a seguito di calamità naturali	0,00	0,00	0,00	0,00	0,00	0,00	0,00	0,00	0,00	0,00	0,00
TOTALE MISSIONE 11 - Soccorso civile	55.473,96	4.041,35	0,00	0,00	0,00	0,00	0,00	0,00	0,00	0,00	59.515,31
12 MISSIONE 12 - Diritti sociali, politiche sociali e famiglia											
Interventi per l'infanzia e i minori e per asili nido	109.194,96	0,00	40.542,13	0,00	0,00	0,00	0,00	0,00	0,00	0,00	149.737,09
Interventi per gli anziani	0,00	0,00	0,00	0,00	0,00	0,00	0,00	0,00	0,00	0,00	0,00
Programmazione e governo della rete dei servizi socio-sanitari e sociali	33.781,48	4.853,78	945.692,71	5.605.141,05	0,00	0,00	0,00	0,00	0,00	0,00	6.589.469,02
Servizio necroscopico e cimiteriale	45.906,34	3.834,51	377,89	0,00	0,00	0,00	2.154,59	0,00	0,00	0,00	52.273,33
TOTALE MISSIONE 12 - Diritti sociali, politiche sociali e famiglia	188.882,78	8.688,29	986.612,73	5.605.141,05	0,00	0,00	2.154,59	0,00	0,00	0,00	6.791.479,44
14 MISSIONE 14 - Sviluppo economico e competitività											
Industria PMI e Artigianato	0,00	0,00	0,00	0,00	0,00	0,00	0,00	0,00	0,00	0,00	0,00
Commercio - reti distributive - tutela dei consumatori	88.593,08	6.647,83	350,00	0,00	0,00	0,00	0,00	0,00	0,00	0,00	95.590,91
TOTALE MISSIONE 14 - Sviluppo economico e competitività	88.593,08	6.647,83	350,00	0,00	0,00	0,00	0,00	0,00	0,00	0,00	95.590,91

MISSIONI E PROGRAMMI \ MACROAGGREGATI	Redditi da lavoro dipendente	Imposte e tasse a carico dell'ente	Acquisto di beni e servizi	Trasferimenti correnti	Trasferimenti di tributi (solo per le Regioni)	Fondi perequativi (solo per le Regioni)	Interessi passivi	Altre spese per redditi da capitale	Rimborsi e poste correttive delle entrate	Altre spese correnti	Totale
	101	102	103	104	105	106	107	108	109	110	100
16 MISSIONE 16 - Agricoltura, politiche agroalimentari e pesca											
01 Sviluppo del settore agricolo e del sistema agroalimentare	0,00	0,00	0,00	0,00	0,00	0,00	0,00	0,00	0,00	0,00	0,00
TOTALE MISSIONE 16 - Agricoltura, politiche agroalimentari e pesca	0,00	0,00	0,00	0,00	0,00	0,00	0,00	0,00	0,00	0,00	0,00
17 MISSIONE 17 - Energia e diversificazione delle fonti energetiche											
01 Fonti energetiche	0,00	0,00	0,00	0,00	0,00	0,00	0,00	0,00	0,00	0,00	0,00
TOTALE MISSIONE 17 - Energia e diversificazione delle fonti energetiche	0,00	0,00	0,00	0,00	0,00	0,00	0,00	0,00	0,00	0,00	0,00
19 MISSIONE 19 - Relazioni internazionali											
01 Relazioni internazionali e Cooperazione allo sviluppo	0,00	0,00	0,00	0,00	0,00	0,00	0,00	0,00	0,00	0,00	0,00
TOTALE MISSIONE 19 - Relazioni internazionali	0,00	0,00	0,00	0,00	0,00	0,00	0,00	0,00	0,00	0,00	0,00
20 MISSIONE 20 - Fondi e accantonamenti											
01 Fondo di riserva	0,00	0,00	0,00	0,00	0,00	0,00	0,00	0,00	0,00	129.000,00	129.000,00
02 Fondo crediti di dubbia esigibilità	0,00	0,00	0,00	0,00	0,00	0,00	0,00	0,00	0,00	4.063.805,25	4.063.805,25
03 Altri fondi	0,00	0,00	0,00	0,00	0,00	0,00	0,00	0,00	0,00	240.000,00	240.000,00
TOTALE MISSIONE 20 - Fondi e accantonamenti	0,00	0,00	0,00	0,00	0,00	0,00	0,00	0,00	0,00	4.432.805,25	4.432.805,25
60 MISSIONE 60 - Anticipazioni finanziarie											
01 Restituzione anticipazione di tesoreria	0,00	0,00	0,00	0,00	0,00	0,00	0,00	0,00	0,00	0,00	0,00
TOTALE MISSIONE 60 - Anticipazioni finanziarie	0,00	0,00	0,00	0,00	0,00	0,00	0,00	0,00	0,00	0,00	0,00
TOTALE GENERALE DELLE SPESE	3.024.270,00	187.503,25	10.078.726,54	21.160.069,43	0,00	0,00	100.255,00	0,00	4.837,00	8.168.536,80	42.724.198,02

SPESE PER MISSIONI, PROGRAMMI E MACROAGGREGATI

**SPESE CORRENTI - PREVISIONI DI COMPETENZA
Esercizio finanziario 2021 - Anno 2022**

MISSIONI E PROGRAMMI \ MACROAGGREGATI	101	102	103	104	105	106	107	108	109	110	Totale
	Redditi da lavoro dipendente	Imposte e tasse a carico dell'ente	Acquisto di beni e servizi	Trasferimenti correnti	Trasferimenti di tributi (solo per le Regioni)	Fondi perequativi (solo per le Regioni)	Interessi passivi	Altre spese per redditi da capitale	Rimborsi e poste correttive delle entrate	Altre spese correnti	Totale
01 MISSIONE 1 - Servizi istituzionali, generali e di gestione	101	102	103	104	105	106	107	108	109	110	100
01 Organi istituzionali	196.266,49	19.006,69	331.529,63	0,00	0,00	0,00	0,00	0,00	0,00	0,00	546.802,81
02 Segreteria generale	247.737,59	15.976,38	1.078.773,34	0,00	0,00	0,00	0,00	0,00	0,00	2.831,40	1.345.318,71
03 Gestione economica, finanziaria, programmazione e provveditorato	273.124,75	21.067,78	164.663,29	522.194,52	0,00	0,00	77.542,24	0,00	0,00	0,00	1.058.592,58
04 Gestione delle entrate tributarie e servizi fiscali	91.441,65	6.863,58	100.737,40	0,00	0,00	0,00	0,00	0,00	5.000,00	0,00	204.042,63
05 Gestione dei beni demaniali e patrimoniali	0,00	0,00	990.787,42	0,00	0,00	0,00	0,00	0,00	0,00	78.916,54	1.069.703,96
06 Ufficio tecnico	247.463,45	19.377,78	11.600,00	0,00	0,00	0,00	0,00	0,00	0,00	0,00	278.441,23
07 Elezioni e consultazioni popolari - Anagrafe e stato civile	88.171,83	8.178,42	66.700,00	0,00	0,00	0,00	0,00	0,00	0,00	0,00	163.050,25
08 Statistica e sistemi informativi	0,00	0,00	0,00	0,00	0,00	0,00	0,00	0,00	0,00	0,00	0,00
10 Risorse umane	689.622,43	0,00	0,00	0,00	0,00	0,00	0,00	0,00	0,00	0,00	689.622,43
11 Altri servizi generali	0,00	3.500,00	60.000,00	7.000.000,00	0,00	0,00	0,00	0,00	0,00	383.102,73	7.446.602,73
TOTALE MISSIONE 1 - Servizi istituzionali, generali e di gestione	1.833.828,19	93.970,63	2.804.791,08	7.522.194,52	0,00	0,00	77.542,24	0,00	5.000,00	464.850,67	12.802.177,33
02 MISSIONE 2 - Giustizia											
01 Uffici giudiziari	0,00	0,00	0,00	0,00	0,00	0,00	0,00	0,00	0,00	0,00	0,00
TOTALE MISSIONE 2 - Giustizia	0,00	0,00	0,00	0,00	0,00	0,00	0,00	0,00	0,00	0,00	0,00
03 MISSIONE 3 - Ordine pubblico e sicurezza											
01 Polizia locale e amministrativa	459.858,40	32.733,26	125.811,22	0,00	0,00	0,00	0,00	0,00	0,00	0,00	618.402,88
TOTALE MISSIONE 3 - Ordine pubblico e sicurezza	459.858,40	32.733,26	125.811,22	0,00	0,00	0,00	0,00	0,00	0,00	0,00	618.402,88

MISSIONI E PROGRAMMI \ MACROAGGREGATI	Redditi da lavoro dipendente	Imposte e tasse a carico dell'ente	Acquisto di beni e servizi	Trasferimenti correnti	Trasferimenti di tributi (solo per le Regioni)	Fondi perequativi (solo per le Regioni)	Interessi passivi	Altre spese per redditi da capitale	Rimborsi e poste correttive delle entrate	Altre spese correnti	Totale
	101	102	103	104	105	106	107	108	109	110	100
04 MISSIONE 4 - Istruzione e diritto allo studio											
01 Istruzione prescolastica	0,00	0,00	400,00	0,00	0,00	0,00	0,00	0,00	0,00	0,00	400,00
02 Altri ordini di istruzione non universitaria	0,00	0,00	153.431,68	0,00	0,00	0,00	0,00	0,00	0,00	0,00	153.431,68
06 Servizi ausiliari all'istruzione	0,00	0,00	533.424,61	10.000,00	0,00	0,00	0,00	0,00	0,00	0,00	543.424,61
TOTALE MISSIONE 4 - Istruzione e diritto allo studio	0,00	0,00	687.256,29	10.000,00	0,00	0,00	0,00	0,00	0,00	0,00	697.256,29
05 MISSIONE 5 - Tutela e valorizzazione dei beni e attività culturali											
01 Valorizzazione dei beni di interesse storico	0,00	0,00	0,00	0,00	0,00	0,00	0,00	0,00	0,00	0,00	0,00
02 Attività culturali e interventi diversi nel settore culturale	85.629,14	6.856,29	500,00	0,00	0,00	0,00	0,00	0,00	0,00	0,00	92.985,43
TOTALE MISSIONE 5 - Tutela e valorizzazione dei beni e attività culturali	85.629,14	6.856,29	500,00	0,00	0,00	0,00	0,00	0,00	0,00	0,00	92.985,43
06 MISSIONE 6 - Politiche giovanili, sport e tempo libero											
01 Sport e tempo libero	0,00	0,00	50.200,00	0,00	0,00	0,00	16.785,00	0,00	0,00	0,00	66.985,00
TOTALE MISSIONE 6 - Politiche giovanili, sport e tempo libero	0,00	0,00	50.200,00	0,00	0,00	0,00	16.785,00	0,00	0,00	0,00	66.985,00
07 MISSIONE 7 - Turismo											
01 Sviluppo e valorizzazione del turismo	0,00	0,00	129.000,00	0,00	0,00	0,00	0,00	0,00	0,00	0,00	129.000,00
TOTALE MISSIONE 7 - Turismo	0,00	0,00	129.000,00	0,00	0,00	0,00	0,00	0,00	0,00	0,00	129.000,00
08 MISSIONE 8 - Assetto del territorio ed edilizia abitativa											
01 Urbanistica e assetto del territorio	200.492,59	14.158,37	984.267,08	0,00	0,00	0,00	0,00	0,00	0,00	0,00	1.198.918,04
TOTALE MISSIONE 8 - Assetto del territorio ed edilizia abitativa	200.492,59	14.158,37	984.267,08	0,00	0,00	0,00	0,00	0,00	0,00	0,00	1.198.918,04
09 MISSIONE 9 - Sviluppo sostenibile e tutela del territorio e dell'ambiente											
01 Difesa del suolo	0,00	0,00	0,00	0,00	0,00	0,00	0,00	0,00	0,00	0,00	0,00
02 Tutela, valorizzazione e recupero ambientale	0,00	0,00	0,00	0,00	0,00	0,00	0,00	0,00	0,00	0,00	0,00

MISSIONI E PROGRAMMI \ MACROAGGREGATI	101	102	103	104	105	106	107	108	109	110	Totale
	Redditi da lavoro dipendente	Imposte e tasse a carico dell'ente	Acquisto di beni e servizi	Trasferimenti correnti	Trasferimenti di tributi (solo per le Regioni)	Fondi perequativi (solo per le Regioni)	Interessi passivi	Altre spese per redditi da capitale	Rimborsi e poste correttive delle entrate	Altre spese correnti	Totale
03	0,00	0,00	4.437.614,27	81.448,60	0,00	0,00	0,00	0,00	0,00	0,00	4.519.062,87
04	0,00	0,00	3.286.050,00	1.050.000,00	0,00	0,00	0,00	0,00	0,00	0,00	4.336.050,00
05	258.552,91	18.775,26	36.200,00	0,00	0,00	0,00	0,00	0,00	0,00	0,00	313.528,17
TOTALE MISSIONE 9 - Sviluppo sostenibile e tutela del territorio e dell'ambiente	258.552,91	18.775,26	7.759.864,27	1.131.448,60	0,00	0,00	0,00	0,00	0,00	0,00	9.168.641,04
10 MISSIONE 10 - Trasporti e diritto alla mobilità											
Viabilità e infrastrutture stradali	0,00	0,00	0,00	0,00	0,00	0,00	0,00	0,00	0,00	0,00	0,00
TOTALE MISSIONE 10 - Trasporti e diritto alla mobilità	0,00	0,00	0,00	0,00	0,00	0,00	0,00	0,00	0,00	0,00	0,00
11 MISSIONE 11 - Soccorso civile											
Sistema di protezione civile	55.473,96	4.041,35	0,00	0,00	0,00	0,00	0,00	0,00	0,00	0,00	59.515,31
Interventi a seguito di calamità naturali	0,00	0,00	0,00	0,00	0,00	0,00	0,00	0,00	0,00	0,00	0,00
TOTALE MISSIONE 11 - Soccorso civile	55.473,96	4.041,35	0,00	0,00	0,00	0,00	0,00	0,00	0,00	0,00	59.515,31
12 MISSIONE 12 - Diritti sociali, politiche sociali e famiglia											
Interventi per l'infanzia e i minori e per asili nido	109.194,96	0,00	45.300,00	0,00	0,00	0,00	0,00	0,00	0,00	0,00	154.494,96
Interventi per gli anziani	0,00	0,00	0,00	0,00	0,00	0,00	0,00	0,00	0,00	0,00	0,00
Programmazione e governo della rete dei servizi socio-sanitari e sociali	33.781,48	4.853,78	3.950.500,00	52.800,00	0,00	0,00	0,00	0,00	0,00	0,00	4.041.935,26
Servizio necroscopico e cimiteriale	14.987,12	3.834,51	1.500,00	0,00	0,00	0,00	1.700,00	0,00	0,00	0,00	22.021,63
TOTALE MISSIONE 12 - Diritti sociali, politiche sociali e famiglia	157.963,56	8.688,29	3.997.300,00	52.800,00	0,00	0,00	1.700,00	0,00	0,00	0,00	4.218.451,85
14 MISSIONE 14 - Sviluppo economico e competitività											
Industria PMI e Artigianato	0,00	0,00	0,00	0,00	0,00	0,00	0,00	0,00	0,00	0,00	0,00
Commercio - reti distributive - tutela dei consumatori	59.439,25	4.684,73	800,00	0,00	0,00	0,00	0,00	0,00	0,00	0,00	64.923,98
TOTALE MISSIONE 14 - Sviluppo economico e competitività	59.439,25	4.684,73	800,00	0,00	0,00	0,00	0,00	0,00	0,00	0,00	64.923,98

MISSIONI E PROGRAMMI \ MACROAGGREGATI	Redditi da lavoro dipendente	Imposte e tasse a carico dell'ente	Acquisto di beni e servizi	Trasferimenti correnti	Trasferimenti di tributi (solo per le Regioni)	Fondi perequativi (solo per le Regioni)	Interessi passivi	Altre spese per redditi da capitale	Rimborsi e poste correttive delle entrate	Altre spese correnti	Totale
	101	102	103	104	105	106	107	108	109	110	100
16 MISSIONE 16 - Agricoltura, politiche agroalimentari e pesca											
01 Sviluppo del settore agricolo e del sistema agroalimentare	0,00	0,00	0,00	0,00	0,00	0,00	0,00	0,00	0,00	0,00	0,00
TOTALE MISSIONE 16 - Agricoltura, politiche agroalimentari e pesca	0,00	0,00	0,00	0,00	0,00	0,00	0,00	0,00	0,00	0,00	0,00
17 MISSIONE 17 - Energia e diversificazione delle fonti energetiche											
01 Fonti energetiche	0,00	0,00	0,00	0,00	0,00	0,00	0,00	0,00	0,00	0,00	0,00
TOTALE MISSIONE 17 - Energia e diversificazione delle fonti energetiche	0,00	0,00	0,00	0,00	0,00	0,00	0,00	0,00	0,00	0,00	0,00
19 MISSIONE 19 - Relazioni internazionali											
01 Relazioni internazionali e Cooperazione allo sviluppo	0,00	0,00	145.183,06	0,00	0,00	0,00	0,00	0,00	0,00	0,00	145.183,06
TOTALE MISSIONE 19 - Relazioni internazionali	0,00	0,00	145.183,06	0,00	0,00	0,00	0,00	0,00	0,00	0,00	145.183,06
20 MISSIONE 20 - Fondi e accantonamenti											
01 Fondo di riserva	0,00	0,00	0,00	0,00	0,00	0,00	0,00	0,00	0,00	105.000,00	105.000,00
02 Fondo crediti di dubbia esigibilità	0,00	0,00	0,00	0,00	0,00	0,00	0,00	0,00	0,00	4.634.806,39	4.634.806,39
03 Altri fondi	0,00	0,00	0,00	0,00	0,00	0,00	0,00	0,00	0,00	411.000,00	411.000,00
TOTALE MISSIONE 20 - Fondi e accantonamenti	0,00	0,00	0,00	0,00	0,00	0,00	0,00	0,00	0,00	5.150.806,39	5.150.806,39
60 MISSIONE 60 - Anticipazioni finanziarie											
01 Restituzione anticipazione di tesoreria	0,00	0,00	0,00	0,00	0,00	0,00	0,00	0,00	0,00	0,00	0,00
TOTALE MISSIONE 60 - Anticipazioni finanziarie	0,00	0,00	0,00	0,00	0,00	0,00	0,00	0,00	0,00	0,00	0,00
TOTALE GENERALE DELLE SPESE	3.111.238,00	183.908,18	16.684.973,00	8.716.443,12	0,00	0,00	96.027,24	0,00	5.000,00	5.615.657,06	34.413.246,60

SPESE PER MISSIONI, PROGRAMMI E MACROAGGREGATI

**SPESE CORRENTI - PREVISIONI DI COMPETENZA
Esercizio finanziario 2021 - Anno 2023**

MISSIONI E PROGRAMMI \ MACROAGGREGATI	101	102	103	104	105	106	107	108	109	110	Totale
	Redditi da lavoro dipendente	Imposte e tasse a carico dell'ente	Acquisto di beni e servizi	Trasferimenti correnti	Trasferimenti di tributi (solo per le Regioni)	Fondi perequativi (solo per le Regioni)	Interessi passivi	Altre spese per redditi da capitale	Rimborsi e poste correttive delle entrate	Altre spese correnti	Totale
01 MISSIONE 1 - Servizi istituzionali, generali e di gestione	101	102	103	104	105	106	107	108	109	110	100
01 Organi istituzionali	196.266,49	19.006,69	401.319,21	0,00	0,00	0,00	0,00	0,00	0,00	0,00	616.592,39
02 Segreteria generale	223.737,59	15.976,38	332.419,48	0,00	0,00	0,00	0,00	0,00	0,00	0,00	572.133,45
03 Gestione economica, finanziaria, programmazione e provveditorato	273.124,75	21.067,78	178.917,00	522.194,52	0,00	0,00	74.786,59	0,00	0,00	0,00	1.070.090,64
04 Gestione delle entrate tributarie e servizi fiscali	91.441,65	6.863,58	130.500,00	0,00	0,00	0,00	0,00	0,00	7.000,00	0,00	235.805,23
05 Gestione dei beni demaniali e patrimoniali	0,00	0,00	1.309.067,45	0,00	0,00	0,00	0,00	0,00	0,00	30.000,00	1.339.067,45
06 Ufficio tecnico	247.463,45	19.377,78	81.600,00	0,00	0,00	0,00	0,00	0,00	0,00	0,00	348.441,23
07 Elezioni e consultazioni popolari - Anagrafe e stato civile	88.171,83	8.178,42	68.700,00	0,00	0,00	0,00	0,00	0,00	0,00	0,00	165.050,25
08 Statistica e sistemi informativi	0,00	0,00	0,00	0,00	0,00	0,00	0,00	0,00	0,00	0,00	0,00
10 Risorse umane	665.550,43	0,00	10.000,00	0,00	0,00	0,00	0,00	0,00	0,00	0,00	675.550,43
11 Altri servizi generali	0,00	3.500,00	110.000,00	7.000.000,00	0,00	0,00	0,00	0,00	0,00	383.102,73	7.496.602,73
TOTALE MISSIONE 1 - Servizi istituzionali, generali e di gestione	1.785.756,19	93.970,63	2.622.523,14	7.522.194,52	0,00	0,00	74.786,59	0,00	7.000,00	413.102,73	12.519.333,80
02 MISSIONE 2 - Giustizia											
01 Uffici giudiziari	0,00	0,00	0,00	0,00	0,00	0,00	0,00	0,00	0,00	0,00	0,00
TOTALE MISSIONE 2 - Giustizia	0,00	0,00	0,00	0,00	0,00	0,00	0,00	0,00	0,00	0,00	0,00
03 MISSIONE 3 - Ordine pubblico e sicurezza											
01 Polizia locale e amministrativa	459.858,40	32.733,26	128.978,22	0,00	0,00	0,00	0,00	0,00	0,00	0,00	621.569,88
TOTALE MISSIONE 3 - Ordine pubblico e sicurezza	459.858,40	32.733,26	128.978,22	0,00	0,00	0,00	0,00	0,00	0,00	0,00	621.569,88

MISSIONI E PROGRAMMI \ MACROAGGREGATI	Redditi da lavoro dipendente	Imposte e tasse a carico dell'ente	Acquisto di beni e servizi	Trasferimenti correnti	Trasferimenti di tributi (solo per le Regioni)	Fondi perequativi (solo per le Regioni)	Interessi passivi	Altre spese per redditi da capitale	Rimborsi e poste correttive delle entrate	Altre spese correnti	Totale
	101	102	103	104	105	106	107	108	109	110	100
04 MISSIONE 4 - Istruzione e diritto allo studio											
01 Istruzione prescolastica	0,00	0,00	400,00	0,00	0,00	0,00	0,00	0,00	0,00	0,00	400,00
02 Altri ordini di istruzione non universitaria	0,00	0,00	165.081,68	0,00	0,00	0,00	0,00	0,00	0,00	0,00	165.081,68
06 Servizi ausiliari all'istruzione	0,00	0,00	539.660,00	10.000,00	0,00	0,00	0,00	0,00	0,00	0,00	549.660,00
TOTALE MISSIONE 4 - Istruzione e diritto allo studio	0,00	0,00	705.141,68	10.000,00	0,00	0,00	0,00	0,00	0,00	0,00	715.141,68
05 MISSIONE 5 - Tutela e valorizzazione dei beni e attività culturali											
01 Valorizzazione dei beni di interesse storico	0,00	0,00	0,00	0,00	0,00	0,00	0,00	0,00	0,00	0,00	0,00
02 Attività culturali e interventi diversi nel settore culturale	85.629,14	6.856,29	500,00	0,00	0,00	0,00	0,00	0,00	0,00	0,00	92.985,43
TOTALE MISSIONE 5 - Tutela e valorizzazione dei beni e attività culturali	85.629,14	6.856,29	500,00	0,00	0,00	0,00	0,00	0,00	0,00	0,00	92.985,43
06 MISSIONE 6 - Politiche giovanili, sport e tempo libero											
01 Sport e tempo libero	0,00	0,00	50.200,00	0,00	0,00	0,00	13.571,00	0,00	0,00	0,00	63.771,00
TOTALE MISSIONE 6 - Politiche giovanili, sport e tempo libero	0,00	0,00	50.200,00	0,00	0,00	0,00	13.571,00	0,00	0,00	0,00	63.771,00
07 MISSIONE 7 - Turismo											
01 Sviluppo e valorizzazione del turismo	0,00	0,00	452.000,00	0,00	0,00	0,00	0,00	0,00	0,00	0,00	452.000,00
TOTALE MISSIONE 7 - Turismo	0,00	0,00	452.000,00	0,00	0,00	0,00	0,00	0,00	0,00	0,00	452.000,00
08 MISSIONE 8 - Assetto del territorio ed edilizia abitativa											
01 Urbanistica e assetto del territorio	200.492,59	14.158,37	1.179.758,29	0,00	0,00	0,00	0,00	0,00	0,00	0,00	1.394.409,25
TOTALE MISSIONE 8 - Assetto del territorio ed edilizia abitativa	200.492,59	14.158,37	1.179.758,29	0,00	0,00	0,00	0,00	0,00	0,00	0,00	1.394.409,25
09 MISSIONE 9 - Sviluppo sostenibile e tutela del territorio e dell'ambiente											
01 Difesa del suolo	0,00	0,00	0,00	0,00	0,00	0,00	0,00	0,00	0,00	0,00	0,00
02 Tutela, valorizzazione e recupero ambientale	0,00	0,00	0,00	0,00	0,00	0,00	0,00	0,00	0,00	0,00	0,00

MISSIONI E PROGRAMMI \ MACROAGGREGATI	Redditi da lavoro dipendente	Imposte e tasse a carico dell'ente	Acquisto di beni e servizi	Trasferimenti correnti	Trasferimenti di tributi (solo per le Regioni)	Fondi perequativi (solo per le Regioni)	Interessi passivi	Altre spese per redditi da capitale	Rimborsi e poste correttive delle entrate	Altre spese correnti	Totale
	101	102	103	104	105	106	107	108	109	110	100
03	0,00	0,00	4.547.614,27	81.448,60	0,00	0,00	0,00	0,00	0,00	0,00	4.629.062,87
04	0,00	0,00	0,00	0,00	0,00	0,00	0,00	0,00	0,00	0,00	0,00
05	258.552,91	18.775,26	270.611,92	0,00	0,00	0,00	0,00	0,00	0,00	0,00	547.940,09
TOTALE MISSIONE 9 - Sviluppo sostenibile e tutela del territorio e dell'ambiente	258.552,91	18.775,26	4.818.226,19	81.448,60	0,00	0,00	0,00	0,00	0,00	0,00	5.177.002,96
10 MISSIONE 10 - Trasporti e diritto alla mobilità											
Viabilità e infrastrutture stradali	0,00	0,00	0,00	0,00	0,00	0,00	0,00	0,00	0,00	0,00	0,00
TOTALE MISSIONE 10 - Trasporti e diritto alla mobilità	0,00	0,00	0,00	0,00	0,00	0,00	0,00	0,00	0,00	0,00	0,00
11 MISSIONE 11 - Soccorso civile											
Sistema di protezione civile	55.473,96	4.041,35	2.500,00	0,00	0,00	0,00	0,00	0,00	0,00	0,00	62.015,31
Interventi a seguito di calamità naturali	0,00	0,00	0,00	0,00	0,00	0,00	0,00	0,00	0,00	0,00	0,00
TOTALE MISSIONE 11 - Soccorso civile	55.473,96	4.041,35	2.500,00	0,00	0,00	0,00	0,00	0,00	0,00	0,00	62.015,31
12 MISSIONE 12 - Diritti sociali, politiche sociali e famiglia											
Interventi per l'infanzia e i minori e per asili nido	109.194,96	0,00	45.300,00	0,00	0,00	0,00	0,00	0,00	0,00	0,00	154.494,96
Interventi per gli anziani	0,00	0,00	0,00	0,00	0,00	0,00	0,00	0,00	0,00	0,00	0,00
Programmazione e governo della rete dei servizi socio-sanitari e sociali	33.781,48	4.853,78	4.300.500,00	68.400,00	0,00	0,00	0,00	0,00	0,00	0,00	4.407.535,26
Servizio necroscopico e cimiteriale	14.987,12	3.834,51	5.500,00	0,00	0,00	0,00	500,00	0,00	0,00	0,00	24.821,63
TOTALE MISSIONE 12 - Diritti sociali, politiche sociali e famiglia	157.963,56	8.688,29	4.351.300,00	68.400,00	0,00	0,00	500,00	0,00	0,00	0,00	4.586.851,85
14 MISSIONE 14 - Sviluppo economico e competitività											
Industria PMI e Artigianato	0,00	0,00	0,00	0,00	0,00	0,00	0,00	0,00	0,00	0,00	0,00
Commercio - reti distributive - tutela dei consumatori	59.439,25	4.684,73	800,00	0,00	0,00	0,00	0,00	0,00	0,00	0,00	64.923,98
TOTALE MISSIONE 14 - Sviluppo economico e competitività	59.439,25	4.684,73	800,00	0,00	0,00	0,00	0,00	0,00	0,00	0,00	64.923,98

MISSIONI E PROGRAMMI \ MACROAGGREGATI	Redditi da lavoro dipendente	Imposte e tasse a carico dell'ente	Acquisto di beni e servizi	Trasferimenti correnti	Trasferimenti di tributi (solo per le Regioni)	Fondi perequativi (solo per le Regioni)	Interessi passivi	Altre spese per redditi da capitale	Rimborsi e poste correttive delle entrate	Altre spese correnti	Totale
	101	102	103	104	105	106	107	108	109	110	100
16 MISSIONE 16 - Agricoltura, politiche agroalimentari e pesca											
01 Sviluppo del settore agricolo e del sistema agroalimentare	0,00	0,00	0,00	0,00	0,00	0,00	0,00	0,00	0,00	0,00	0,00
TOTALE MISSIONE 16 - Agricoltura, politiche agroalimentari e pesca	0,00	0,00	0,00	0,00	0,00	0,00	0,00	0,00	0,00	0,00	0,00
17 MISSIONE 17 - Energia e diversificazione delle fonti energetiche											
01 Fonti energetiche	0,00	0,00	0,00	0,00	0,00	0,00	0,00	0,00	0,00	0,00	0,00
TOTALE MISSIONE 17 - Energia e diversificazione delle fonti energetiche	0,00	0,00	0,00	0,00	0,00	0,00	0,00	0,00	0,00	0,00	0,00
19 MISSIONE 19 - Relazioni internazionali											
01 Relazioni internazionali e Cooperazione allo sviluppo	0,00	0,00	378.951,78	0,00	0,00	0,00	0,00	0,00	0,00	0,00	378.951,78
TOTALE MISSIONE 19 - Relazioni internazionali	0,00	0,00	378.951,78	0,00	0,00	0,00	0,00	0,00	0,00	0,00	378.951,78
20 MISSIONE 20 - Fondi e accantonamenti											
01 Fondo di riserva	0,00	0,00	0,00	0,00	0,00	0,00	0,00	0,00	0,00	100.000,00	100.000,00
02 Fondo crediti di dubbia esigibilità	0,00	0,00	0,00	0,00	0,00	0,00	0,00	0,00	0,00	2.181.159,57	2.181.159,57
03 Altri fondi	0,00	0,00	0,00	0,00	0,00	0,00	0,00	0,00	0,00	561.115,93	561.115,93
TOTALE MISSIONE 20 - Fondi e accantonamenti	0,00	0,00	0,00	0,00	0,00	0,00	0,00	0,00	0,00	2.842.275,50	2.842.275,50
60 MISSIONE 60 - Anticipazioni finanziarie											
01 Restituzione anticipazione di tesoreria	0,00	0,00	0,00	0,00	0,00	0,00	0,00	0,00	0,00	0,00	0,00
TOTALE MISSIONE 60 - Anticipazioni finanziarie	0,00	0,00	0,00	0,00	0,00	0,00	0,00	0,00	0,00	0,00	0,00
TOTALE GENERALE DELLE SPESE	3.063.166,00	183.908,18	14.690.879,30	7.682.043,12	0,00	0,00	88.857,59	0,00	7.000,00	3.255.378,23	28.971.232,42

SPESE PER MISSIONI, PROGRAMMI E MACROAGGREGATI
SPESE IN CONTO CAPITALE E SPESE PER INCREMENTO DI ATTIVITA' FINANZIARIE
PREVISIONI DI COMPETENZA
Esercizio finanziario 2021 - Anno 2021

MISSIONI E PROGRAMMI \ MACROAGGREGATI	Tributi in conto capitale a carico dell'ente	Investimenti fissi lordi	Contributi agli investimenti	Trasferimenti in conto capitale	Altre spese in conto capitale	Totale SPESE IN CONTO CAPITALE	Acquisizioni di attività finanziarie	Concessione crediti di breve termine	Concessione crediti di medio - lungo termine	Altre spese per incremento di attività finanziarie	Totale SPESE PER INCREMENTO DI ATTIVITA' FINANZIARIE
	201	202	203	204	205	200	301	302	303	304	300
01 MISSIONE 1 - Servizi istituzionali, generali e di gestione											
01 Organi istituzionali	0,00	0,00	0,00	0,00	0,00	0,00	0,00	0,00	0,00	0,00	0,00
02 Segreteria generale	0,00	0,00	0,00	0,00	0,00	0,00	0,00	0,00	0,00	0,00	0,00
03 Gestione economica, finanziaria, programmazione e provveditorato	0,00	0,00	0,00	0,00	0,00	0,00	0,00	0,00	0,00	0,00	0,00
04 Gestione delle entrate tributarie e servizi fiscali	0,00	0,00	0,00	0,00	0,00	0,00	0,00	0,00	0,00	0,00	0,00
05 Gestione dei beni demaniali e patrimoniali	0,00	540.975,08	0,00	0,00	0,00	540.975,08	0,00	0,00	0,00	0,00	0,00
06 Ufficio tecnico	0,00	0,00	0,00	0,00	0,00	0,00	0,00	0,00	0,00	0,00	0,00
07 Elezioni e consultazioni popolari - Anagrafe e stato civile	0,00	0,00	0,00	0,00	0,00	0,00	0,00	0,00	0,00	0,00	0,00
08 Statistica e sistemi informativi	0,00	0,00	0,00	0,00	0,00	0,00	0,00	0,00	0,00	0,00	0,00
10 Risorse umane	0,00	0,00	0,00	0,00	0,00	0,00	0,00	0,00	0,00	0,00	0,00
11 Altri servizi generali	0,00	0,00	0,00	0,00	0,00	0,00	0,00	0,00	0,00	0,00	0,00
TOTALE MISSIONE 1 - Servizi istituzionali, generali e di gestione	0,00	540.975,08	0,00	0,00	0,00	540.975,08	0,00	0,00	0,00	0,00	0,00
02 MISSIONE 2 - Giustizia											
01 Uffici giudiziari	0,00	0,00	0,00	0,00	0,00	0,00	0,00	0,00	0,00	0,00	0,00
TOTALE MISSIONE 2 - Giustizia	0,00	0,00	0,00	0,00	0,00	0,00	0,00	0,00	0,00	0,00	0,00
03 MISSIONE 3 - Ordine pubblico e sicurezza											
01 Polizia locale e amministrativa	0,00	0,00	0,00	0,00	0,00	0,00	0,00	0,00	0,00	0,00	0,00
TOTALE MISSIONE 3 - Ordine pubblico e sicurezza	0,00	0,00	0,00	0,00	0,00	0,00	0,00	0,00	0,00	0,00	0,00

MISSIONI E PROGRAMMI \ MACROAGGREGATI	Tributi in conto capitale a carico dell'ente	Investimenti fissi lordi	Contributi agli investimenti	Trasferimenti in conto capitale	Altre spese in conto capitale	Totale SPESE IN CONTO CAPITALE	Acquisizioni di attività finanziarie	Concessione crediti di breve termine	Concessione crediti di medio - lungo termine	Altre spese per incremento di attività finanziarie	Totale SPESE PER INCREMENTO DI ATTIVITA' FINANZIARIE
	201	202	203	204	205	200	301	302	303	304	300
04 MISSIONE 4 - Istruzione e diritto allo studio											
01 Istruzione prescolastica	0,00	0,00	0,00	0,00	0,00	0,00	0,00	0,00	0,00	0,00	0,00
02 Altri ordini di istruzione non universitaria	0,00	537.263,63	0,00	0,00	0,00	537.263,63	0,00	0,00	0,00	0,00	0,00
06 Servizi ausiliari all'istruzione	0,00	0,00	0,00	0,00	0,00	0,00	0,00	0,00	0,00	0,00	0,00
TOTALE MISSIONE 4 - Istruzione e diritto allo studio	0,00	537.263,63	0,00	0,00	0,00	537.263,63	0,00	0,00	0,00	0,00	0,00
05 MISSIONE 5 - Tutela e valorizzazione dei beni e attività culturali											
01 Valorizzazione dei beni di interesse storico	0,00	1.000.400,31	0,00	0,00	0,00	1.000.400,31	0,00	0,00	0,00	0,00	0,00
02 Attività culturali e interventi diversi nel settore culturale	0,00	36.540,75	0,00	0,00	0,00	36.540,75	0,00	0,00	0,00	0,00	0,00
TOTALE MISSIONE 5 - Tutela e valorizzazione dei beni e attività culturali	0,00	1.036.941,06	0,00	0,00	0,00	1.036.941,06	0,00	0,00	0,00	0,00	0,00
06 MISSIONE 6 - Politiche giovanili, sport e tempo libero											
01 Sport e tempo libero	0,00	0,00	0,00	0,00	0,00	0,00	0,00	0,00	0,00	0,00	0,00
TOTALE MISSIONE 6 - Politiche giovanili, sport e tempo libero	0,00	0,00	0,00	0,00	0,00	0,00	0,00	0,00	0,00	0,00	0,00
07 MISSIONE 7 - Turismo											
01 Sviluppo e valorizzazione del turismo	0,00	0,00	0,00	0,00	0,00	0,00	0,00	0,00	0,00	0,00	0,00
TOTALE MISSIONE 7 - Turismo	0,00	0,00	0,00	0,00	0,00	0,00	0,00	0,00	0,00	0,00	0,00
08 MISSIONE 8 - Assetto del territorio ed edilizia abitativa											
01 Urbanistica e assetto del territorio	0,00	15.553,49	0,00	0,00	34.770,97	50.324,46	0,00	0,00	0,00	0,00	0,00
TOTALE MISSIONE 8 - Assetto del territorio ed edilizia abitativa	0,00	15.553,49	0,00	0,00	34.770,97	50.324,46	0,00	0,00	0,00	0,00	0,00
09 MISSIONE 9 - Sviluppo sostenibile e tutela del territorio e dell'ambiente											
01 Difesa del suolo	0,00	14.942,56	0,00	0,00	0,00	14.942,56	0,00	0,00	0,00	0,00	0,00
02 Tutela, valorizzazione e recupero ambientale	0,00	0,00	0,00	0,00	0,00	0,00	0,00	0,00	0,00	0,00	0,00
03 Rifiuti	0,00	0,00	0,00	0,00	0,00	0,00	0,00	0,00	0,00	0,00	0,00

MISSIONI E PROGRAMMI \ MACROAGGREGATI	Tributi in conto capitale a carico dell'ente	Investimenti fissi lordi	Contributi agli investimenti	Trasferimenti in conto capitale	Altre spese in conto capitale	Totale SPESE IN CONTO CAPITALE	Acquisizioni di attività finanziarie	Concessione crediti di breve termine	Concessione crediti di medio - lungo termine	Altre spese per incremento di attività finanziarie	Totale SPESE PER INCREMENTO DI ATTIVITA' FINANZIARIE
	201	202	203	204	205	200	301	302	303	304	300
04	Servizio idrico integrato	0,00	0,00	0,00	0,00	0,00	0,00	0,00	0,00	0,00	0,00
05	Aree protette, parchi naturali, protezione naturalistica e forestazione	0,00	162.726,33	0,00	0,00	162.726,33	0,00	0,00	0,00	0,00	0,00
	TOTALE MISSIONE 9 - Sviluppo sostenibile e tutela del territorio e dell'ambiente	0,00	177.668,89	0,00	0,00	177.668,89	0,00	0,00	0,00	0,00	0,00
10	MISSIONE 10 - Trasporti e diritto alla mobilità										
05	Viabilità e infrastrutture stradali	0,00	0,00	0,00	0,00	0,00	0,00	0,00	0,00	0,00	0,00
	TOTALE MISSIONE 10 - Trasporti e diritto alla mobilità	0,00	0,00	0,00	0,00	0,00	0,00	0,00	0,00	0,00	0,00
11	MISSIONE 11 - Soccorso civile										
01	Sistema di protezione civile	0,00	0,00	0,00	0,00	0,00	0,00	0,00	0,00	0,00	0,00
02	Interventi a seguito di calamità naturali	0,00	0,00	0,00	0,00	0,00	0,00	0,00	0,00	0,00	0,00
	TOTALE MISSIONE 11 - Soccorso civile	0,00	0,00	0,00	0,00	0,00	0,00	0,00	0,00	0,00	0,00
12	MISSIONE 12 - Diritti sociali, politiche sociali e famiglia										
01	Interventi per l'infanzia e i minori e per asili nido	0,00	0,00	0,00	0,00	0,00	0,00	0,00	0,00	0,00	0,00
03	Interventi per gli anziani	0,00	0,00	0,00	0,00	0,00	0,00	0,00	0,00	0,00	0,00
07	Programmazione e governo della rete dei servizi sociosanitari e sociali	0,00	0,00	0,00	0,00	0,00	0,00	0,00	0,00	0,00	0,00
09	Servizio necroscopico e cimiteriale	0,00	97.000,00	0,00	0,00	97.000,00	0,00	0,00	0,00	0,00	0,00
	TOTALE MISSIONE 12 - Diritti sociali, politiche sociali e famiglia	0,00	97.000,00	0,00	0,00	97.000,00	0,00	0,00	0,00	0,00	0,00
14	MISSIONE 14 - Sviluppo economico e competitività										
01	Industria PMI e Artigianato	0,00	0,00	0,00	0,00	0,00	0,00	0,00	0,00	0,00	0,00
02	Commercio - reti distributive - tutela dei consumatori	0,00	0,00	0,00	0,00	0,00	0,00	0,00	0,00	0,00	0,00
	TOTALE MISSIONE 14 - Sviluppo economico e competitività	0,00	0,00	0,00	0,00	0,00	0,00	0,00	0,00	0,00	0,00
16	MISSIONE 16 - Agricoltura, politiche agroalimentari e pesca										

MISSIONI E PROGRAMMI \ MACROAGGREGATI	Tributi in conto capitale a carico dell'ente	Investimenti fissi lordi	Contributi agli investimenti	Trasferimenti in conto capitale	Altre spese in conto capitale	Totale SPESE IN CONTO CAPITALE	Acquisizioni di attività finanziarie	Concessione crediti di breve termine	Concessione crediti di medio - lungo termine	Altre spese per incremento di attività finanziarie	Totale SPESE PER INCREMENTO DI ATTIVITA' FINANZIARIE
	201	202	203	204	205	200	301	302	303	304	300
01 Sviluppo del settore agricolo e del sistema agroalimentare TOTALE MISSIONE 16 - Agricoltura, politiche agroalimentari e pesca	0,00 0,00	0,00 0,00	0,00 0,00	0,00 0,00	0,00 0,00	0,00 0,00	0,00 0,00	0,00 0,00	0,00 0,00	0,00 0,00	0,00 0,00
17 MISSIONE 17 - Energia e diversificazione delle fonti energetiche											
01 Fonti energetiche TOTALE MISSIONE 17 - Energia e diversificazione delle fonti energetiche	0,00 0,00	0,00 0,00	0,00 0,00	0,00 0,00	0,00 0,00	0,00 0,00	0,00 0,00	0,00 0,00	0,00 0,00	0,00 0,00	0,00 0,00
19 MISSIONE 19 - Relazioni internazionali											
01 Relazioni internazionali e Cooperazione allo sviluppo TOTALE MISSIONE 19 - Relazioni internazionali	0,00 0,00	0,00 0,00	0,00 0,00	0,00 0,00	0,00 0,00	0,00 0,00	0,00 0,00	0,00 0,00	0,00 0,00	0,00 0,00	0,00 0,00
20 MISSIONE 20 - Fondi e accantonamenti											
01 Fondo di riserva	0,00	0,00	0,00	0,00	0,00	0,00	0,00	0,00	0,00	0,00	0,00
02 Fondo crediti di dubbia esigibilità	0,00	0,00	0,00	0,00	0,00	0,00	0,00	0,00	0,00	0,00	0,00
03 Altri fondi	0,00	0,00	0,00	0,00	0,00	0,00	0,00	0,00	0,00	0,00	0,00
TOTALE MISSIONE 20 - Fondi e accantonamenti	0,00	0,00	0,00	0,00	0,00	0,00	0,00	0,00	0,00	0,00	0,00
TOTALE GENERALE DELLE SPESE	0,00	2.405.402,15	0,00	0,00	34.770,97	2.440.173,12	0,00	0,00	0,00	0,00	0,00

SPESE PER MISSIONI, PROGRAMMI E MACROAGGREGATI
SPESE IN CONTO CAPITALE E SPESE PER INCREMENTO DI ATTIVITA' FINANZIARIE
PREVISIONI DI COMPETENZA
Esercizio finanziario 2021 - Anno 2022

MISSIONI E PROGRAMMI \ MACROAGGREGATI	Tributi in conto capitale a carico dell'ente	Investimenti fissi lordi	Contributi agli investimenti	Trasferimenti in conto capitale	Altre spese in conto capitale	Totale SPESE IN CONTO CAPITALE	Acquisizioni di attività finanziarie	Concessione crediti di breve termine	Concessione crediti di medio - lungo termine	Altre spese per incremento di attività finanziarie	Totale SPESE PER INCREMENTO DI ATTIVITA' FINANZIARIE
	201	202	203	204	205	200	301	302	303	304	300
01 MISSIONE 1 - Servizi istituzionali, generali e di gestione											
01 Organi istituzionali	0,00	0,00	0,00	0,00	0,00	0,00	0,00	0,00	0,00	0,00	0,00
02 Segreteria generale	0,00	0,00	0,00	0,00	0,00	0,00	0,00	0,00	0,00	0,00	0,00
03 Gestione economica, finanziaria, programmazione e provveditorato	0,00	0,00	0,00	0,00	0,00	0,00	0,00	0,00	0,00	0,00	0,00
04 Gestione delle entrate tributarie e servizi fiscali	0,00	0,00	0,00	0,00	0,00	0,00	0,00	0,00	0,00	0,00	0,00
05 Gestione dei beni demaniali e patrimoniali	0,00	1.329.057,44	0,00	0,00	0,00	1.329.057,44	0,00	0,00	0,00	0,00	0,00
06 Ufficio tecnico	0,00	0,00	0,00	0,00	0,00	0,00	0,00	0,00	0,00	0,00	0,00
07 Elezioni e consultazioni popolari - Anagrafe e stato civile	0,00	0,00	0,00	0,00	0,00	0,00	0,00	0,00	0,00	0,00	0,00
08 Statistica e sistemi informativi	0,00	0,00	0,00	0,00	0,00	0,00	0,00	0,00	0,00	0,00	0,00
10 Risorse umane	0,00	0,00	0,00	0,00	0,00	0,00	0,00	0,00	0,00	0,00	0,00
11 Altri servizi generali	0,00	0,00	0,00	0,00	0,00	0,00	0,00	0,00	0,00	0,00	0,00
TOTALE MISSIONE 1 - Servizi istituzionali, generali e di gestione	0,00	1.329.057,44	0,00	0,00	0,00	1.329.057,44	0,00	0,00	0,00	0,00	0,00
02 MISSIONE 2 - Giustizia											
01 Uffici giudiziari	0,00	0,00	0,00	0,00	0,00	0,00	0,00	0,00	0,00	0,00	0,00
TOTALE MISSIONE 2 - Giustizia	0,00	0,00	0,00	0,00	0,00	0,00	0,00	0,00	0,00	0,00	0,00
03 MISSIONE 3 - Ordine pubblico e sicurezza											
01 Polizia locale e amministrativa	0,00	0,00	0,00	0,00	0,00	0,00	0,00	0,00	0,00	0,00	0,00
TOTALE MISSIONE 3 - Ordine pubblico e sicurezza	0,00	0,00	0,00	0,00	0,00	0,00	0,00	0,00	0,00	0,00	0,00

MISSIONI E PROGRAMMI \ MACROAGGREGATI	Tributi in conto capitale a carico dell'ente	Investimenti fissi lordi	Contributi agli investimenti	Trasferimenti in conto capitale	Altre spese in conto capitale	Totale SPESE IN CONTO CAPITALE	Acquisizioni di attività finanziarie	Concessione crediti di breve termine	Concessione crediti di medio - lungo termine	Altre spese per incremento di attività finanziarie	Totale SPESE PER INCREMENTO DI ATTIVITA' FINANZIARIE
	201	202	203	204	205	200	301	302	303	304	300
04 MISSIONE 4 - Istruzione e diritto allo studio											
01 Istruzione prescolastica	0,00	0,00	0,00	0,00	0,00	0,00	0,00	0,00	0,00	0,00	0,00
02 Altri ordini di istruzione non universitaria	0,00	456.250,12	0,00	0,00	0,00	456.250,12	0,00	0,00	0,00	0,00	0,00
06 Servizi ausiliari all'istruzione	0,00	0,00	0,00	0,00	0,00	0,00	0,00	0,00	0,00	0,00	0,00
TOTALE MISSIONE 4 - Istruzione e diritto allo studio	0,00	456.250,12	0,00	0,00	0,00	456.250,12	0,00	0,00	0,00	0,00	0,00
05 MISSIONE 5 - Tutela e valorizzazione dei beni e attività culturali											
01 Valorizzazione dei beni di interesse storico	0,00	10.000,00	0,00	0,00	0,00	10.000,00	0,00	0,00	0,00	0,00	0,00
02 Attività culturali e interventi diversi nel settore culturale	0,00	12.000,00	0,00	0,00	0,00	12.000,00	0,00	0,00	0,00	0,00	0,00
TOTALE MISSIONE 5 - Tutela e valorizzazione dei beni e attività culturali	0,00	22.000,00	0,00	0,00	0,00	22.000,00	0,00	0,00	0,00	0,00	0,00
06 MISSIONE 6 - Politiche giovanili, sport e tempo libero											
01 Sport e tempo libero	0,00	0,00	0,00	0,00	0,00	0,00	0,00	0,00	0,00	0,00	0,00
TOTALE MISSIONE 6 - Politiche giovanili, sport e tempo libero	0,00	0,00	0,00	0,00	0,00	0,00	0,00	0,00	0,00	0,00	0,00
07 MISSIONE 7 - Turismo											
01 Sviluppo e valorizzazione del turismo	0,00	0,00	0,00	0,00	0,00	0,00	0,00	0,00	0,00	0,00	0,00
TOTALE MISSIONE 7 - Turismo	0,00	0,00	0,00	0,00	0,00	0,00	0,00	0,00	0,00	0,00	0,00
08 MISSIONE 8 - Assetto del territorio ed edilizia abitativa											
01 Urbanistica e assetto del territorio	0,00	126.741,19	0,00	0,00	0,00	126.741,19	0,00	0,00	0,00	0,00	0,00
TOTALE MISSIONE 8 - Assetto del territorio ed edilizia abitativa	0,00	126.741,19	0,00	0,00	0,00	126.741,19	0,00	0,00	0,00	0,00	0,00
09 MISSIONE 9 - Sviluppo sostenibile e tutela del territorio e dell'ambiente											
01 Difesa del suolo	0,00	14.942,56	0,00	0,00	0,00	14.942,56	0,00	0,00	0,00	0,00	0,00
02 Tutela, valorizzazione e recupero ambientale	0,00	0,00	0,00	0,00	0,00	0,00	0,00	0,00	0,00	0,00	0,00
03 Rifiuti	0,00	0,00	0,00	0,00	0,00	0,00	0,00	0,00	0,00	0,00	0,00

MISSIONI E PROGRAMMI \ MACROAGGREGATI	Tributi in conto capitale a carico dell'ente	Investimenti fissi lordi	Contributi agli investimenti	Trasferimenti in conto capitale	Altre spese in conto capitale	Totale SPESE IN CONTO CAPITALE	Acquisizioni di attività finanziarie	Concessione crediti di breve termine	Concessione crediti di medio - lungo termine	Altre spese per incremento di attività finanziarie	Totale SPESE PER INCREMENTO DI ATTIVITA' FINANZIARIE
	201	202	203	204	205	200	301	302	303	304	300
04 Servizio idrico integrato	0,00	0,00	0,00	0,00	0,00	0,00	0,00	0,00	0,00	0,00	0,00
05 Aree protette, parchi naturali, protezione naturalistica e forestazione	0,00	131.000,00	0,00	0,00	0,00	131.000,00	0,00	0,00	0,00	0,00	0,00
TOTALE MISSIONE 9 - Sviluppo sostenibile e tutela del territorio e dell'ambiente	0,00	145.942,56	0,00	0,00	0,00	145.942,56	0,00	0,00	0,00	0,00	0,00
10 MISSIONE 10 - Trasporti e diritto alla mobilità											
05 Viabilità e infrastrutture stradali	0,00	0,00	0,00	0,00	0,00	0,00	0,00	0,00	0,00	0,00	0,00
TOTALE MISSIONE 10 - Trasporti e diritto alla mobilità	0,00	0,00	0,00	0,00	0,00	0,00	0,00	0,00	0,00	0,00	0,00
11 MISSIONE 11 - Soccorso civile											
01 Sistema di protezione civile	0,00	0,00	0,00	0,00	0,00	0,00	0,00	0,00	0,00	0,00	0,00
02 Interventi a seguito di calamità naturali	0,00	0,00	0,00	0,00	0,00	0,00	0,00	0,00	0,00	0,00	0,00
TOTALE MISSIONE 11 - Soccorso civile	0,00	0,00	0,00	0,00	0,00	0,00	0,00	0,00	0,00	0,00	0,00
12 MISSIONE 12 - Diritti sociali, politiche sociali e famiglia											
01 Interventi per l'infanzia e i minori e per asili nido	0,00	0,00	0,00	0,00	0,00	0,00	0,00	0,00	0,00	0,00	0,00
03 Interventi per gli anziani	0,00	0,00	0,00	0,00	0,00	0,00	0,00	0,00	0,00	0,00	0,00
07 Programmazione e governo della rete dei servizi sociosanitari e sociali	0,00	0,00	0,00	0,00	0,00	0,00	0,00	0,00	0,00	0,00	0,00
09 Servizio necroscopico e cimiteriale	0,00	38.162,13	0,00	0,00	0,00	38.162,13	0,00	0,00	0,00	0,00	0,00
TOTALE MISSIONE 12 - Diritti sociali, politiche sociali e famiglia	0,00	38.162,13	0,00	0,00	0,00	38.162,13	0,00	0,00	0,00	0,00	0,00
14 MISSIONE 14 - Sviluppo economico e competitività											
01 Industria PMI e Artigianato	0,00	0,00	0,00	0,00	0,00	0,00	0,00	0,00	0,00	0,00	0,00
02 Commercio - reti distributive - tutela dei consumatori	0,00	0,00	0,00	0,00	0,00	0,00	0,00	0,00	0,00	0,00	0,00
TOTALE MISSIONE 14 - Sviluppo economico e competitività	0,00	0,00	0,00	0,00	0,00	0,00	0,00	0,00	0,00	0,00	0,00
16 MISSIONE 16 - Agricoltura, politiche agroalimentari e pesca											

MISSIONI E PROGRAMMI \ MACROAGGREGATI	Tributi in conto capitale a carico dell'ente	Investimenti fissi lordi	Contributi agli investimenti	Trasferimenti in conto capitale	Altre spese in conto capitale	Totale SPESE IN CONTO CAPITALE	Acquisizioni di attività finanziarie	Concessione crediti di breve termine	Concessione crediti di medio - lungo termine	Altre spese per incremento di attività finanziarie	Totale SPESE PER INCREMENTO DI ATTIVITA' FINANZIARIE
	201	202	203	204	205	200	301	302	303	304	300
01 Sviluppo del settore agricolo e del sistema agroalimentare TOTALE MISSIONE 16 - Agricoltura, politiche agroalimentari e pesca	0,00 0,00	0,00 0,00	0,00 0,00	0,00 0,00	0,00 0,00	0,00 0,00	0,00 0,00	0,00 0,00	0,00 0,00	0,00 0,00	0,00 0,00
17 MISSIONE 17 - Energia e diversificazione delle fonti energetiche											
01 Fonti energetiche TOTALE MISSIONE 17 - Energia e diversificazione delle fonti energetiche	0,00 0,00	0,00 0,00	0,00 0,00	0,00 0,00	0,00 0,00	0,00 0,00	0,00 0,00	0,00 0,00	0,00 0,00	0,00 0,00	0,00 0,00
19 MISSIONE 19 - Relazioni internazionali											
01 Relazioni internazionali e Cooperazione allo sviluppo TOTALE MISSIONE 19 - Relazioni internazionali	0,00 0,00	0,00 0,00	0,00 0,00	0,00 0,00	0,00 0,00	0,00 0,00	0,00 0,00	0,00 0,00	0,00 0,00	0,00 0,00	0,00 0,00
20 MISSIONE 20 - Fondi e accantonamenti											
01 Fondo di riserva	0,00	0,00	0,00	0,00	0,00	0,00	0,00	0,00	0,00	0,00	0,00
02 Fondo crediti di dubbia esigibilità	0,00	0,00	0,00	0,00	0,00	0,00	0,00	0,00	0,00	0,00	0,00
03 Altri fondi	0,00	0,00	0,00	0,00	0,00	0,00	0,00	0,00	0,00	0,00	0,00
TOTALE MISSIONE 20 - Fondi e accantonamenti	0,00	0,00	0,00	0,00	0,00	0,00	0,00	0,00	0,00	0,00	0,00
TOTALE GENERALE DELLE SPESE	0,00	2.118.153,44	0,00	0,00	0,00	2.118.153,44	0,00	0,00	0,00	0,00	0,00

SPESE PER MISSIONI, PROGRAMMI E MACROAGGREGATI
SPESE IN CONTO CAPITALE E SPESE PER INCREMENTO DI ATTIVITA' FINANZIARIE
PREVISIONI DI COMPETENZA
Esercizio finanziario 2021 - Anno 2023

MISSIONI E PROGRAMMI \ MACROAGGREGATI	Tributi in conto capitale a carico dell'ente	Investimenti fissi lordi	Contributi agli investimenti	Trasferimenti in conto capitale	Altre spese in conto capitale	Totale SPESE IN CONTO CAPITALE	Acquisizioni di attività finanziarie	Concessione crediti di breve termine	Concessione crediti di medio - lungo termine	Altre spese per incremento di attività finanziarie	Totale SPESE PER INCREMENTO DI ATTIVITA' FINANZIARIE
	201	202	203	204	205	200	301	302	303	304	300
01 MISSIONE 1 - Servizi istituzionali, generali e di gestione											
01 Organi istituzionali	0,00	0,00	0,00	0,00	0,00	0,00	0,00	0,00	0,00	0,00	0,00
02 Segreteria generale	0,00	0,00	0,00	0,00	0,00	0,00	0,00	0,00	0,00	0,00	0,00
03 Gestione economica, finanziaria, programmazione e provveditorato	0,00	0,00	0,00	0,00	0,00	0,00	0,00	0,00	0,00	0,00	0,00
04 Gestione delle entrate tributarie e servizi fiscali	0,00	0,00	0,00	0,00	0,00	0,00	0,00	0,00	0,00	0,00	0,00
05 Gestione dei beni demaniali e patrimoniali	0,00	1.385.057,44	0,00	0,00	0,00	1.385.057,44	0,00	0,00	0,00	0,00	0,00
06 Ufficio tecnico	0,00	0,00	0,00	0,00	0,00	0,00	0,00	0,00	0,00	0,00	0,00
07 Elezioni e consultazioni popolari - Anagrafe e stato civile	0,00	0,00	0,00	0,00	0,00	0,00	0,00	0,00	0,00	0,00	0,00
08 Statistica e sistemi informativi	0,00	0,00	0,00	0,00	0,00	0,00	0,00	0,00	0,00	0,00	0,00
10 Risorse umane	0,00	0,00	0,00	0,00	0,00	0,00	0,00	0,00	0,00	0,00	0,00
11 Altri servizi generali	0,00	0,00	0,00	0,00	0,00	0,00	0,00	0,00	0,00	0,00	0,00
TOTALE MISSIONE 1 - Servizi istituzionali, generali e di gestione	0,00	1.385.057,44	0,00	0,00	0,00	1.385.057,44	0,00	0,00	0,00	0,00	0,00
02 MISSIONE 2 - Giustizia											
01 Uffici giudiziari	0,00	0,00	0,00	0,00	0,00	0,00	0,00	0,00	0,00	0,00	0,00
TOTALE MISSIONE 2 - Giustizia	0,00	0,00	0,00	0,00	0,00	0,00	0,00	0,00	0,00	0,00	0,00
03 MISSIONE 3 - Ordine pubblico e sicurezza											
01 Polizia locale e amministrativa	0,00	0,00	0,00	0,00	0,00	0,00	0,00	0,00	0,00	0,00	0,00
TOTALE MISSIONE 3 - Ordine pubblico e sicurezza	0,00	0,00	0,00	0,00	0,00	0,00	0,00	0,00	0,00	0,00	0,00

MISSIONI E PROGRAMMI \ MACROAGGREGATI	Tributi in conto capitale a carico dell'ente	Investimenti fissi lordi	Contributi agli investimenti	Trasferimenti in conto capitale	Altre spese in conto capitale	Totale SPESE IN CONTO CAPITALE	Acquisizioni di attività finanziarie	Concessione crediti di breve termine	Concessione crediti di medio - lungo termine	Altre spese per incremento di attività finanziarie	Totale SPESE PER INCREMENTO DI ATTIVITA' FINANZIARIE
	201	202	203	204	205	200	301	302	303	304	300
04 MISSIONE 4 - Istruzione e diritto allo studio											
01 Istruzione prescolastica	0,00	0,00	0,00	0,00	0,00	0,00	0,00	0,00	0,00	0,00	0,00
02 Altri ordini di istruzione non universitaria	0,00	490.000,00	0,00	0,00	0,00	490.000,00	0,00	0,00	0,00	0,00	0,00
06 Servizi ausiliari all'istruzione	0,00	0,00	0,00	0,00	0,00	0,00	0,00	0,00	0,00	0,00	0,00
TOTALE MISSIONE 4 - Istruzione e diritto allo studio	0,00	490.000,00	0,00	0,00	0,00	490.000,00	0,00	0,00	0,00	0,00	0,00
05 MISSIONE 5 - Tutela e valorizzazione dei beni e attività culturali											
01 Valorizzazione dei beni di interesse storico	0,00	0,00	0,00	0,00	0,00	0,00	0,00	0,00	0,00	0,00	0,00
02 Attività culturali e interventi diversi nel settore culturale	0,00	12.000,00	0,00	0,00	0,00	12.000,00	0,00	0,00	0,00	0,00	0,00
TOTALE MISSIONE 5 - Tutela e valorizzazione dei beni e attività culturali	0,00	12.000,00	0,00	0,00	0,00	12.000,00	0,00	0,00	0,00	0,00	0,00
06 MISSIONE 6 - Politiche giovanili, sport e tempo libero											
01 Sport e tempo libero	0,00	0,00	0,00	0,00	0,00	0,00	0,00	0,00	0,00	0,00	0,00
TOTALE MISSIONE 6 - Politiche giovanili, sport e tempo libero	0,00	0,00	0,00	0,00	0,00	0,00	0,00	0,00	0,00	0,00	0,00
07 MISSIONE 7 - Turismo											
01 Sviluppo e valorizzazione del turismo	0,00	0,00	0,00	0,00	0,00	0,00	0,00	0,00	0,00	0,00	0,00
TOTALE MISSIONE 7 - Turismo	0,00	0,00	0,00	0,00	0,00	0,00	0,00	0,00	0,00	0,00	0,00
08 MISSIONE 8 - Assetto del territorio ed edilizia abitativa											
01 Urbanistica e assetto del territorio	0,00	155.970,22	0,00	0,00	0,00	155.970,22	0,00	0,00	0,00	0,00	0,00
TOTALE MISSIONE 8 - Assetto del territorio ed edilizia abitativa	0,00	155.970,22	0,00	0,00	0,00	155.970,22	0,00	0,00	0,00	0,00	0,00
09 MISSIONE 9 - Sviluppo sostenibile e tutela del territorio e dell'ambiente											
01 Difesa del suolo	0,00	14.942,56	0,00	0,00	0,00	14.942,56	0,00	0,00	0,00	0,00	0,00
02 Tutela, valorizzazione e recupero ambientale	0,00	0,00	0,00	0,00	0,00	0,00	0,00	0,00	0,00	0,00	0,00
03 Rifiuti	0,00	0,00	0,00	0,00	0,00	0,00	0,00	0,00	0,00	0,00	0,00

MISSIONI E PROGRAMMI \ MACROAGGREGATI	Tributi in conto capitale a carico dell'ente	Investimenti fissi lordi	Contributi agli investimenti	Trasferimenti in conto capitale	Altre spese in conto capitale	Totale SPESE IN CONTO CAPITALE	Acquisizioni di attività finanziarie	Concessione crediti di breve termine	Concessione crediti di medio - lungo termine	Altre spese per incremento di attività finanziarie	Totale SPESE PER INCREMENTO DI ATTIVITA' FINANZIARIE
	201	202	203	204	205	200	301	302	303	304	300
04 Servizio idrico integrato	0,00	0,00	0,00	0,00	0,00	0,00	0,00	0,00	0,00	0,00	0,00
05 Aree protette, parchi naturali, protezione naturalistica e forestazione	0,00	64.162,13	0,00	0,00	0,00	64.162,13	0,00	0,00	0,00	0,00	0,00
TOTALE MISSIONE 9 - Sviluppo sostenibile e tutela del territorio e dell'ambiente	0,00	79.104,69	0,00	0,00	0,00	79.104,69	0,00	0,00	0,00	0,00	0,00
10 MISSIONE 10 - Trasporti e diritto alla mobilità											
05 Viabilità e infrastrutture stradali	0,00	0,00	0,00	0,00	0,00	0,00	0,00	0,00	0,00	0,00	0,00
TOTALE MISSIONE 10 - Trasporti e diritto alla mobilità	0,00	0,00	0,00	0,00	0,00	0,00	0,00	0,00	0,00	0,00	0,00
11 MISSIONE 11 - Soccorso civile											
01 Sistema di protezione civile	0,00	0,00	0,00	0,00	0,00	0,00	0,00	0,00	0,00	0,00	0,00
02 Interventi a seguito di calamità naturali	0,00	0,00	0,00	0,00	0,00	0,00	0,00	0,00	0,00	0,00	0,00
TOTALE MISSIONE 11 - Soccorso civile	0,00	0,00	0,00	0,00	0,00	0,00	0,00	0,00	0,00	0,00	0,00
12 MISSIONE 12 - Diritti sociali, politiche sociali e famiglia											
01 Interventi per l'infanzia e i minori e per asili nido	0,00	0,00	0,00	0,00	0,00	0,00	0,00	0,00	0,00	0,00	0,00
03 Interventi per gli anziani	0,00	0,00	0,00	0,00	0,00	0,00	0,00	0,00	0,00	0,00	0,00
07 Programmazione e governo della rete dei servizi sociosanitari e sociali	0,00	0,00	0,00	0,00	0,00	0,00	0,00	0,00	0,00	0,00	0,00
09 Servizio necroscopico e cimiteriale	0,00	15.000,00	0,00	0,00	0,00	15.000,00	0,00	0,00	0,00	0,00	0,00
TOTALE MISSIONE 12 - Diritti sociali, politiche sociali e famiglia	0,00	15.000,00	0,00	0,00	0,00	15.000,00	0,00	0,00	0,00	0,00	0,00
14 MISSIONE 14 - Sviluppo economico e competitività											
01 Industria PMI e Artigianato	0,00	0,00	0,00	0,00	0,00	0,00	0,00	0,00	0,00	0,00	0,00
02 Commercio - reti distributive - tutela dei consumatori	0,00	0,00	0,00	0,00	0,00	0,00	0,00	0,00	0,00	0,00	0,00
TOTALE MISSIONE 14 - Sviluppo economico e competitività	0,00	0,00	0,00	0,00	0,00	0,00	0,00	0,00	0,00	0,00	0,00
16 MISSIONE 16 - Agricoltura, politiche agroalimentari e pesca											

MISSIONI E PROGRAMMI \ MACROAGGREGATI	Tributi in conto capitale a carico dell'ente	Investimenti fissi lordi	Contributi agli investimenti	Trasferimenti in conto capitale	Altre spese in conto capitale	Totale SPESE IN CONTO CAPITALE	Acquisizioni di attività finanziarie	Concessione crediti di breve termine	Concessione crediti di medio - lungo termine	Altre spese per incremento di attività finanziarie	Totale SPESE PER INCREMENTO DI ATTIVITA' FINANZIARIE
	201	202	203	204	205	200	301	302	303	304	300
01 Sviluppo del settore agricolo e del sistema agroalimentare TOTALE MISSIONE 16 - Agricoltura, politiche agroalimentari e pesca	0,00 0,00	0,00 0,00	0,00 0,00	0,00 0,00	0,00 0,00	0,00 0,00	0,00 0,00	0,00 0,00	0,00 0,00	0,00 0,00	0,00 0,00
17 MISSIONE 17 - Energia e diversificazione delle fonti energetiche											
01 Fonti energetiche TOTALE MISSIONE 17 - Energia e diversificazione delle fonti energetiche	0,00 0,00	0,00 0,00	0,00 0,00	0,00 0,00	0,00 0,00	0,00 0,00	0,00 0,00	0,00 0,00	0,00 0,00	0,00 0,00	0,00 0,00
19 MISSIONE 19 - Relazioni internazionali											
01 Relazioni internazionali e Cooperazione allo sviluppo TOTALE MISSIONE 19 - Relazioni internazionali	0,00 0,00	0,00 0,00	0,00 0,00	0,00 0,00	0,00 0,00	0,00 0,00	0,00 0,00	0,00 0,00	0,00 0,00	0,00 0,00	0,00 0,00
20 MISSIONE 20 - Fondi e accantonamenti											
01 Fondo di riserva	0,00	0,00	0,00	0,00	0,00	0,00	0,00	0,00	0,00	0,00	0,00
02 Fondo crediti di dubbia esigibilità	0,00	0,00	0,00	0,00	0,00	0,00	0,00	0,00	0,00	0,00	0,00
03 Altri fondi	0,00	0,00	0,00	0,00	0,00	0,00	0,00	0,00	0,00	0,00	0,00
TOTALE MISSIONE 20 - Fondi e accantonamenti	0,00	0,00	0,00	0,00	0,00	0,00	0,00	0,00	0,00	0,00	0,00
TOTALE GENERALE DELLE SPESE	0,00	2.137.132,35	0,00	0,00	0,00	2.137.132,35	0,00	0,00	0,00	0,00	0,00

SPESE PER MISSIONI, PROGRAMMI E MACROAGGREGATI
SPESE PER RIMBORSO DI PRESTITI - PREVISIONI DI COMPETENZA
Esercizio finanziario 2021 - Anno 2021

	MISSIONI E PROGRAMMI \ MACROAGGREGATI	Rimborso di titoli obbligazionari	Rimborso prestiti a breve termine	Rimborso mutui e altri finanziamenti a medio lungo termine	Rimborso di altre forme di indebitamento	Fondi per rimborso prestiti	Totale
		401	402	403	404	405	400
20	MISSIONE 20 - Fondi e accantonamenti						
03	Altri fondi	0,00	0,00	0,00			0,00
	TOTALE MISSIONE 20 - Fondi e accantonamenti	0,00	0,00	0,00			0,00
50	MISSIONE 50 - Debito pubblico						
02	Quota capitale ammortamento mutui e prestiti obbligazionari	0,00	0,00	376.400,92			376.400,92
	TOTALE MISSIONE 50 - Debito pubblico	0,00	0,00	376.400,92			376.400,92
	TOTALE GENERALE DELLE SPESE	0,00	0,00	376.400,92	0,00	0,00	376.400,92

SPESE PER MISSIONI, PROGRAMMI E MACROAGGREGATI
SPESE PER RIMBORSO DI PRESTITI - PREVISIONI DI COMPETENZA
Esercizio finanziario 2021 - Anno 2022

	MISSIONI E PROGRAMMI \ MACROAGGREGATI	Rimborso di titoli obbligazionari	Rimborso prestiti a breve termine	Rimborso mutui e altri finanziamenti a medio lungo termine	Rimborso di altre forme di indebitamento	Fondi per rimborso prestiti	Totale
		401	402	403	404	405	400
20	MISSIONE 20 - Fondi e accantonamenti						
03	Altri fondi	0,00	0,00	0,00			0,00
	TOTALE MISSIONE 20 - Fondi e accantonamenti	0,00	0,00	0,00			0,00
50	MISSIONE 50 - Debito pubblico						
02	Quota capitale ammortamento mutui e prestiti obbligazionari	0,00	0,00	281.261,39			281.261,39
	TOTALE MISSIONE 50 - Debito pubblico	0,00	0,00	281.261,39			281.261,39
	TOTALE GENERALE DELLE SPESE	0,00	0,00	281.261,39	0,00	0,00	281.261,39

SPESE PER MISSIONI, PROGRAMMI E MACROAGGREGATI
SPESE PER RIMBORSO DI PRESTITI - PREVISIONI DI COMPETENZA
Esercizio finanziario 2021 - Anno 2023

	MISSIONI E PROGRAMMI \ MACROAGGREGATI	Rimborso di titoli obbligazionari	Rimborso prestiti a breve termine	Rimborso mutui e altri finanziamenti a medio lungo termine	Rimborso di altre forme di indebitamento	Fondi per rimborso prestiti	Totale
		401	402	403	404	405	400
20	MISSIONE 20 - Fondi e accantonamenti						
03	Altri fondi	0,00	0,00	0,00	0,00	0,00	0,00
	TOTALE MISSIONE 20 - Fondi e accantonamenti	0,00	0,00	0,00	0,00	0,00	0,00
50	MISSIONE 50 - Debito pubblico						
02	Quota capitale ammortamento mutui e prestiti obbligazionari	0,00	0,00	287.794,04	0,00	0,00	287.794,04
	TOTALE MISSIONE 50 - Debito pubblico	0,00	0,00	287.794,04	0,00	0,00	287.794,04
	TOTALE GENERALE DELLE SPESE	0,00	0,00	287.794,04	0,00	0,00	287.794,04

SPESE PER MISSIONI, PROGRAMMI E MACROAGGREGATI

**SPESE PER SERVIZI PER CONTO TERZI E PARTITE DI GIRO - PREVISIONI DI COMPETENZA
Esercizio finanziario 2021 - Anno 2021**

	MISSIONI E PROGRAMMI \ MACROAGGREGATI	Uscite per partite di giro	Uscite per conto terzi	Totale
		701	702	700
99	MISSIONE 99 - Servizi per conto terzi			
01	Servizi per conto terzi e Partite di giro	1.933.274,09	56.523.712,92	58.456.987,01
	TOTALE MISSIONE 99 - Servizi per conto terzi	1.933.274,09	56.523.712,92	58.456.987,01
	TOTALE GENERALE DELLE SPESE	1.933.274,09	56.523.712,92	58.456.987,01

SPESE PER MISSIONI, PROGRAMMI E MACROAGGREGATI

SPESE PER SERVIZI PER CONTO TERZI E PARTITE DI GIRO - PREVISIONI DI COMPETENZA
Esercizio finanziario 2021 - Anno 2022

	MISSIONI E PROGRAMMI \ MACROAGGREGATI	Uscite per partite di giro	Uscite per conto terzi	Totale
		701	702	700
99	MISSIONE 99 - Servizi per conto terzi			
01	Servizi per conto terzi e Partite di giro	1.933.274,09	406.450,00	2.339.724,09
	TOTALE MISSIONE 99 - Servizi per conto terzi	1.933.274,09	406.450,00	2.339.724,09
	TOTALE GENERALE DELLE SPESE	1.933.274,09	406.450,00	2.339.724,09

SPESE PER MISSIONI, PROGRAMMI E MACROAGGREGATI

SPESE PER SERVIZI PER CONTO TERZI E PARTITE DI GIRO - PREVISIONI DI COMPETENZA
Esercizio finanziario 2021 - Anno 2023

	MISSIONI E PROGRAMMI \ MACROAGGREGATI	Uscite per partite di giro	Uscite per conto terzi	Totale
		701	702	700
99	MISSIONE 99 - Servizi per conto terzi			
01	Servizi per conto terzi e Partite di giro	1.933.274,09	313.712,92	2.246.987,01
	TOTALE MISSIONE 99 - Servizi per conto terzi	1.933.274,09	313.712,92	2.246.987,01
	TOTALE GENERALE DELLE SPESE	1.933.274,09	313.712,92	2.246.987,01

**SPESE PER TITOLI E MACROAGGREGATI
PREVISIONI DI COMPETENZA**

TITOLI E MACROAGGREGATI DI SPESA		Previsioni dell'anno cui si riferisce il bilancio		Previsioni dell'anno 2022		Previsioni dell'anno 2023	
		Totale	- di cui non ricorrenti	Totale	- di cui non ricorrenti	Totale	- di cui non ricorrenti
	SPESE CORRENTI						
101	Redditi da lavoro dipendente	3.024.270,00	0,00	3.111.238,00	0,00	3.063.166,00	0,00
102	Imposte e tasse a carico dell'ente	187.503,25	0,00	183.908,18	0,00	183.908,18	0,00
103	Acquisto di beni e servizi	10.078.726,54	0,00	16.684.973,00	0,00	14.690.879,30	0,00
104	Trasferimenti correnti	21.160.069,43	0,00	8.716.443,12	0,00	7.682.043,12	0,00
107	Interessi passivi	100.255,00	0,00	96.027,24	0,00	88.857,59	0,00
109	Rimborsi e poste correttive delle entrate	4.837,00	0,00	5.000,00	0,00	7.000,00	0,00
110	Altre spese correnti	8.168.536,80	0,00	5.615.657,06	0,00	3.255.378,23	0,00
100	Totale TITOLO 1	42.724.198,02	0,00	34.413.246,60	0,00	28.971.232,42	0,00
	SPESE IN CONTO CAPITALE						
202	Investimenti fissi lordi	2.405.402,15	0,00	2.118.153,44	0,00	2.137.132,35	0,00
203	Contributi agli investimenti	0,00	0,00	0,00	0,00	0,00	0,00
204	Altri trasferimenti in conto capitale	0,00	0,00	0,00	0,00	0,00	0,00
205	Altre spese in conto capitale	34.770,97	0,00	0,00	0,00	0,00	0,00
200	Totale TITOLO 2	2.440.173,12	0,00	2.118.153,44	0,00	2.137.132,35	0,00
	RIMBORSO DI PRESTITI						
403	Rimborso mutui e altri finanziamenti a medio lungo termine	376.400,92	0,00	281.261,39	0,00	287.794,04	0,00
405	Fondi per rimborso prestiti (solo per le regioni)	0,00	0,00	0,00	0,00	0,00	0,00
400	Totale TITOLO 4	376.400,92	0,00	281.261,39	0,00	287.794,04	0,00
	CHIUSURA ANTICIPAZIONI DA ISTITUTO TESORIERE/CASSIERE						
501	Chiusura Anticipazioni ricevute da istituto tesoriere/cassiere	10.663.278,81	0,00	12.655.098,28	0,00	12.655.098,28	0,00
500	Totale TITOLO 5	10.663.278,81	0,00	12.655.098,28	0,00	12.655.098,28	0,00

TITOLI E MACROAGGREGATI DI SPESA		Previsioni dell'anno cui si riferisce il bilancio		Previsioni dell'anno 2022		Previsioni dell'anno 2023	
		Totale	- di cui non ricorrenti	Totale	- di cui non ricorrenti	Totale	- di cui non ricorrenti
701	SPESA PER CONTO TERZI E PARTITE DI GIRO						
	Uscite per partite di giro	1.933.274,09	0,00	1.933.274,09	0,00	1.933.274,09	0,00
702	Uscite per conto terzi	56.523.712,92	0,00	406.450,00	0,00	313.712,92	0,00
700	Totale TITOLO 7	58.456.987,01	0,00	2.339.724,09	0,00	2.246.987,01	0,00
TOTALE		114.661.037,88	0,00	51.807.483,80	0,00	46.298.244,10	0,00

TABELLA DEI PARAMETRI OBIETTIVI PER I COMUNI AI FINI DELL'ACCERTAMENTO DELLA CONDIZIONE DI ENTE STRUTTURALMENTE DEFICITARIO

	Barrare la condizione che ricorre	
	SI	NO
P1	SI	NO
P2	SI	NO
P3	SI	NO
P4	SI	NO
P5	SI	NO
P6	SI	NO
P7	SI	NO
P8	SI	NO

Gli enti locali che presentano almeno la metà dei parametri deficitari (la condizione "SI" identifica il parametro deficitario) sono strutturalmente deficitari ai sensi dell'articolo 242, comma 1, Tuel.

Sulla base dei parametri suindicati l'ente è da considerarsi in condizioni strutturalmente deficitarie	SI	NO
--	----	---------------

Piano degli indicatori di bilancio
Bilancio di previsione esercizi 2021, 2022 e 2023, approvato il
Indicatori sintetici

TIPOLOGIA INDICATORE	DEFINIZIONE	VALORE INDICATORE (indicare tante colonne quanti sono gli esercizi considerati nel bilancio di previsione) (dati percentuali)			
		2021	2022	2023	
1 Rigidità strutturale di bilancio					
1.1	Incidenza spese rigide (disavanzo, personale e debito) su entrate correnti	[Disavanzo iscritto in spesa + Stanziamenti competenza (Macroaggregati 1.1 "Redditi di lavoro dipendente" + 1.7 "Interessi passivi" + Titolo 4 "Rimborso prestiti" + "IRAP" [pdc U.1.02.01.01] – FPV entrata concernente il Macroaggregato 1.1 + FPV spesa concernente il Macroaggregato 1.1)] / (Stanziamenti di competenza dei primi tre titoli delle Entrate)	23,195	10,819	12,551
2 Entrate correnti					
2.1	Indicatore di realizzazione delle previsioni di competenza concernenti le entrate correnti	Media accertamenti primi tre titoli di entrata nei tre esercizi precedenti / Stanziamenti di competenza dei primi tre titoli delle "Entrate correnti" (4)	107,569	78,031	90,392
2.2	Indicatore di realizzazione delle previsioni di cassa corrente	Media incassi primi tre titoli di entrata nei tre esercizi precedenti Stanziamenti di cassa dei primi tre titoli delle "Entrate correnti" (4)	86,115	0,000	0,000
2.3	Indicatore di realizzazione delle previsioni di competenza concernenti le entrate proprie	Media accertamenti nei tre esercizi precedenti (pdc E.1.01.00.00.000 "Tributi" – "Compartecipazioni di tributi" E.1.01.04.00.000 + E.3.00.00.00.000 "Entrate extratributarie") / Stanziamenti di competenza dei primi tre titoli delle "Entrate correnti" (4)	90,840	65,895	76,334
2.4	Indicatore di realizzazione delle previsioni di cassa concernenti le entrate proprie	Media incassi nei tre esercizi precedenti (pdc E.1.01.00.00.000 "Tributi" – "Compartecipazioni di tributi" E.1.01.04.00.000 + E.3.00.00.00.000 "Entrate extratributarie") / Stanziamenti di cassa dei primi tre titoli delle "Entrate correnti" (4)	75,730	0,000	0,000
3 Spese di personale					

3.1	Incidenza spesa personale sulla spesa corrente (Indicatore di equilibrio economico-finanziario)	Stanziamenti di competenza (Macroaggregato 1.1 + IRAP [pdc U.1.02.01.01] – FPV entrata concernente il Macroaggregato 1.1 + FPV spesa concernente il Macroaggregato 1.1) / Stanziamenti competenza (Spesa corrente – FCDE corrente – FPV di entrata concernente il Macroaggregato 1.1 + FPV spesa concernente il Macroaggregato 1.1)	8,429	10,894	12,110
3.2	Incidenza del salario accessorio ed incentivante rispetto al totale della spesa di personale Indica il peso delle componenti afferenti la contrattazione decentrata dell'ente rispetto al totale dei redditi da lavoro		16,032	13,127	14,028
3.3	Incidenza della spesa di personale con forme di contratto flessibile Indica come gli enti soddisfano le proprie esigenze di risorse umane, mixando le varie alternative contrattuali più rigide (personale dipendente) o meno rigide (forme di lavoro flessibile)	Stanziamenti di competenza (pdc U.1.03.02.010 "Consulenze" + pdc U.1.03.02.12 "lavoro flessibile/LSU/Lavoro interinale") / Stanziamenti di competenza (Macroaggregato 1.1 "Redditi di lavoro dipendente" + pdc U.1.02.01.01 "IRAP" + FPV in uscita concernente il Macroaggregato 1.1 – FPV in entrata concernente il Macroaggregato 1.1)	0,000	0,000	0,000
3.4	Spesa di personale procapite (Indicatore di equilibrio dimensionale in valore assoluto)	Stanziamenti di competenza (Macroaggregato 1.1 + IRAP [pdc 1.02.01.01] – FPV entrata concernente il Macroaggregato 1.1 + FPV spesa concernente il Macroaggregato 1.1) / popolazione residente (Popolazione al 1° gennaio dell'esercizio di riferimento o, se non disponibile, al 1° gennaio dell'ultimo anno disponibile)	0,000	0,000	0,000
4 Esternalizzazione dei servizi					
4.1	Indicatore di esternalizzazione dei servizi	Stanziamenti di competenza (pdc U.1.03.02.15.000 "Contratti di servizio pubblico" + pdc U.1.04.03.01.000 "Trasferimenti correnti a imprese controllate" + pdc U.1.04.03.02.000 "Trasferimenti correnti a altre imprese partecipate") al netto del relativo FPV di spesa / totale stanziamenti di competenza spese Titolo I al netto del FPV	13,334	12,192	13,805
5 Interessi passivi					

5.1	Incidenza degli interessi passivi sulle entrate correnti (che ne costituiscono la fonte di copertura)	Stanziamanti di competenza Macroaggregato 1.7 "Interessi passivi" / Stanziamanti di competenza primi tre titoli ("Entrate correnti")	0,414	0,287	0,308
5.2	Incidenza degli interessi sulle anticipazioni sul totale degli interessi passivi	Stanziamanti di competenza voce del piano dei conti finanziario U.1.07.06.04.000 "Interessi passivi su anticipazioni di tesoreria" / Stanziamanti di competenza Macroaggregato 1.7 "Interessi passivi"	0,000	0,000	0,000
5.3	Incidenza degli interessi di mora sul totale degli interessi passivi	Stanziamanti di competenza voce del piano dei conti finanziario U.1.07.06.02.000 "Interessi di mora" / Stanziamanti di competenza Macroaggregato 1.7 "Interessi passivi"	0,000	0,000	0,000
6 Investimenti					
6.1	Incidenza investimenti su spesa corrente e in conto capitale	Totale stanziamento di competenza Macroaggregati 2.2 + 2.3 al netto dei relativi FPV / Totale stanziamento di competenza titolo 1° e 2° della spesa al netto del FPV	5,215	5,863	7,109
6.2	Investimenti diretti procapite (Indicatore di equilibrio dimensionale in valore assoluto)	Stanziamanti di competenza per Macroaggregato 2.2 "Investimenti fissi lordi e acquisto di terreni" al netto del relativo FPV / popolazione residente (al 1° gennaio dell'esercizio di riferimento o, se non disponibile, al 1° gennaio dell'ultimo anno disponibile)	0,000	0,000	0,000
6.3	Contributi agli investimenti procapite (Indicatore di equilibrio dimensionale in valore assoluto)	Stanziamanti di competenza Macroaggregato 2.2 Contributi agli investimenti al netto del relativo FPV / popolazione residente (al 1° gennaio dell'esercizio di riferimento o, se non disponibile, al 1° gennaio dell'ultimo anno disponibile)	0,000	0,000	0,000
6.4	Investimenti complessivi procapite (Indicatore di equilibrio dimensionale in valore assoluto)	Totale stanziamenti di competenza per Macroaggregati 2.2 "Investimenti fissi lordi e acquisto di terreni" e 2.3 "Contributi agli investimenti" al netto dei relativi FPV / popolazione residente (al 1° gennaio dell'esercizio di riferimento o, se non disponibile, al 1° gennaio dell'ultimo anno disponibile)	0,000	0,000	0,000
6.5	Quota investimenti complessivi finanziati dal risparmio corrente	Margine corrente di competenza / Stanziamanti di competenza (Macroaggregato 2.2 "Investimenti fissi lordi e acquisto di terreni" + Macroaggregato 2.3 "Contributi agli investimenti") (10)	-808,480	-47,110	-5,731

6.6	Quota investimenti complessivi finanziati dal saldo positivo delle partite finanziarie	Saldo positivo di competenza delle partite finanziarie /Stanzamenti di competenza (Macroaggregato 2.2 "Investimenti fissi lordi e acquisto di terreni" + Macroaggregato 2.3 "Contributi agli investimenti") (10)	0,000	0,000	0,000
6.7	Quota investimenti complessivi finanziati da debito	Stanzamenti di competenza (Titolo 6 "Accensione di prestiti" - Categoria 6.02.02 "Anticipazioni" - Categoria 6.03.03 "Accensione prestiti a seguito di escussione di garanzie" - Accensioni di prestiti da rinegoziazioni)/Stanzamenti di competenza (Macroaggregato 2.2 "Investimenti fissi lordi e acquisto di terreni" + Macroaggregato 2.3 "Contributi agli investimenti") (10)	0,000	0,000	0,000
7 Debiti non finanziari					
7.1	Indicatore di smaltimento debiti commerciali	Stanzamento di cassa (Macroaggregati 1.3 "Acquisto di beni e servizi" + 2.2 "Investimenti fissi lordi e acquisto di terreni") / stanziamenti di competenza e residui al netto dei relativi FPV (Macroaggregati 1.3 "Acquisto di beni e servizi" + 2.2 "Investimenti fissi lordi e acquisto di terreni")	64,502	0,000	0,000
7.2	Indicatore di smaltimento debiti verso altre amministrazioni pubbliche	Stanzamento di cassa [Trasferimenti correnti a Amministrazioni Pubbliche (U.1.04.01.00.000) + Trasferimenti di tributi (U.1.05.00.00.000) + Fondi perequativi (U.1.06.00.00.000) + Contributi agli investimenti a Amministrazioni pubbliche (U.2.03.01.00.000) + Altri trasferimenti in conto capitale (U.2.04.01.00.000 + U.2.04.11.00.000 + U.2.04.16.00.000 + U.2.04.21.00.000)] / stanziamenti di competenza e residui, al netto dei relativi FPV, dei [Trasferimenti correnti a Amministrazioni Pubbliche (U.1.04.01.00.000) + Trasferimenti di tributi (U.1.05.00.00.000) + Fondi perequativi (U.1.06.00.00.000) + Contributi agli investimenti a Amministrazioni pubbliche (U.2.03.01.00.000) + Altri trasferimenti in conto capitale (U.2.04.01.00.000 + U.2.04.11.00.000 + U.2.04.16.00.000 + U.2.04.21.00.000)]	69,321	0,000	0,000
8 Debiti finanziari					

8.1	Incidenza estinzioni debiti finanziari	(Totale competenza Titolo 4 della spesa) / Debito da finanziamento al 31/12 dell'esercizio precedente (2)	0,000	0,000	0,000
8.2	Sostenibilità debiti finanziari	Stanziameti di competenza [1.7 "Interessi passivi" - "Interessi di mora" (U.1.07.06.02.000) - "Interessi per anticipazioni prestiti" (U.1.07.06.04.000)] + Titolo 4 della spesa – [Entrate categoria 4.02.06.00.000 "Contributi agli investimenti direttamente destinati al rimborso dei prestiti da amministrazioni pubbliche" + "Trasferimenti in conto capitale per assunzione di debiti dell'amministrazione da parte di amministrazioni pubbliche" (E.4.03.01.00.000) + "Trasferimenti in conto capitale da parte di amministrazioni pubbliche per cancellazione di debiti dell'amministrazione" (E.4.03.04.00.000)] / Stanziameti competenza titoli 1, 2 e 3 delle entrate	1,967	1,129	1,306
8.3	Indebitamento procapite (in valore assoluto)	Debito di finanziamento al 31/12 (2) / popolazione residente (al 1° gennaio dell'esercizio di riferimento o, se non disponibile, al 1° gennaio dell'ultimo anno disponibile)	0,000	0,000	0,000
9 Composizione avanzo di amministrazione presunto dell'esercizio precedente (5)					
9.1	Incidenza quota libera di parte corrente nell'avanzo presunto	Quota libera di parte corrente dell'avanzo presunto/Avanzo di amministrazione presunto (6)	100,000	0,000	0,000
9.2	Incidenza quota libera in c/capitale nell'avanzo presunto	Quota libera in conto capitale dell'avanzo presunto/Avanzo di amministrazione presunto (7)	0,000	0,000	0,000
9.3	Incidenza quota accantonata nell'avanzo presunto	Quota accantonata dell'avanzo presunto/Avanzo di amministrazione presunto (8)	0,000	0,000	0,000
9.4	Incidenza quota vincolata nell'avanzo presunto	Quota vincolata dell'avanzo presunto/Avanzo di amministrazione presunto (9)	0,000	0,000	0,000
10 Disavanzo di amministrazione presunto dell'esercizio precedente					
10.1	Quota disavanzo che si prevede di ripianare nell'esercizio	Disavanzo iscritto in spesa del bilancio di previsione / Totale disavanzo di amministrazione di cui alla lettera E dell'allegato riguardante il risultato di amministrazione presunto (3)	0,000	0,000	0,000
10.2	Sostenibilità patrimoniale del disavanzo presunto	Totale disavanzo di amministrazione di cui alla lettera E dell'allegato riguardante il risultato di amministrazione presunto (3) / Patrimonio netto (1)	0,000	0,000	0,000
10.3	Sostenibilità disavanzo a carico dell'esercizio	Disavanzo iscritto in spesa del bilancio di previsione / Competenza dei titoli 1, 2 e 3 delle entrate	7,765	0,000	0,000

11 Fondo pluriennale vincolato					
11.1	Utilizzo del FPV	(Fondo pluriennale vincolato corrente e capitale iscritto in entrata del bilancio - Quota del fondo pluriennale vincolato non destinata ad essere utilizzata nel corso dell'esercizio e rinviata agli esercizi successivi) / Fondo pluriennale vincolato corrente e capitale iscritto in entrata del bilancio <i>(Per il FPV riferirsi ai valori riportati nell'allegato del bilancio di previsione concernente il FPV, totale delle colonne a) e c)</i>	100,000	0,000	0,000
12 Partite di giro e conto terzi					
12.1	Incidenza partite di giro e conto terzi in entrata	Totale stanziamenti di competenza per Entrate per conto terzi e partite di giro / Totale stanziamenti primi tre titoli delle entrate <i>(al netto delle operazioni riguardanti la gestione della cassa vincolata)</i>	240,352	6,404	7,097
12.2	Incidenza partite di giro e conto terzi in uscita	Totale stanziamenti di competenza per Uscite per conto terzi e partite di giro / Totale stanziamenti di competenza del titolo I della spesa <i>(al netto delle operazioni riguardanti la gestione della cassa vincolata)</i>	240,352	6,404	7,097

#####

(2) Il debito di finanziamento è pari alla Lettera D1 dell'ultimo stato patrimoniale passivo disponibile. L'indicatore è elaborato a partire dal 2018, salvo che per gli enti che hanno partecipato alla sperimentazione che lo elaborano a decorrere dal 2016. Gli enti locali delle Autonomie speciali che adottano il DLgs 118/2011 dal 2016 e gli enti locali con popolazione inferiore a 5.000 abitanti elaborano l'indicatore a decorrere dal 2019.

(3) Indicatore da elaborare solo se la voce E dell'allegato a) al bilancio di previsione è negativo. Il disavanzo di amministrazione è pari all'importo della voce E. Ai fini dell'elaborazione dell'indicatore, non si considera il disavanzo tecnico di cui all'articolo 3, comma 13, del DLgs 118/2011.

(4) La media dei tre esercizi precedenti è riferita agli ultimi tre consuntivi approvati o in caso di mancata approvazione degli ultimi consuntivi, ai dati di preconsuntivo. In caso di esercizio provvisorio è possibile fare riferimento ai dati di preconsuntivo dell'esercizio precedente.

Per gli enti che non sono rientrati nel periodo di sperimentazione, nel 2016 sostituire la media con gli accertamenti del 2015 (dati stimati o, se disponibili, di preconsuntivo). Nel 2017 sostituire la media triennale con quella biennale (per il 2016 fare riferimento a dati stimati o, se disponibili, di preconsuntivo). Gli enti locali delle Autonomie speciali che adottano il DLgs 118/2011 a decorrere dal 2016, elaborano l'indicatore a decorrere dal 2017.

(5) Da compilare solo se la voce E, dell'allegato al bilancio concernente il risultato di amministrazione presunto è positivo o pari a 0.

(6) La quota libera di parte corrente del risultato di amministrazione presunto è pari alla voce E riportata nell'allegato a) al bilancio di previsione. Il risultato di amministrazione presunto è pari alla lettera A riportata nell'allegato a) al bilancio di previsione.

(7) La quota libera in c/capitale del risultato di amministrazione presunto è pari alla voce D riportata nell'allegato a) al bilancio di previsione. Il risultato di amministrazione presunto è pari alla lettera A riportata nel predetto allegato a).

(8) La quota accantonata del risultato di amministrazione presunto è pari alla voce B riportata nell'allegato a) al bilancio di previsione. Il risultato di amministrazione presunto è pari alla lettera A riportata nel predetto allegato a).

(9) La quota vincolata del risultato di amministrazione presunto è pari alla voce C riportata nell'allegato a) al bilancio di previsione. Il risultato di amministrazione presunto è pari alla lettera A riportata nel predetto allegato a).

(10) Indicare al numeratore solo la quota del finanziamento destinata alla copertura di investimenti, e al denominatore escludere gli investimenti che, nell'esercizio, sono finanziati dal FPV.

Piano degli indicatori di bilancio

Bilancio di previsione esercizi 2021, 2022 e 2023, approvato il

Indicatori analitici concernenti la composizione delle entrate e la capacità di riscossione

Titolo Tipologia	Denominazione	Composizione delle entrate (dati percentuali)				Percentuale riscossione entrate	
		Esercizio 2021: Previsioni competenza/ totale previsioni competenza	Esercizio 2022: Previsioni competenza/ totale previsioni competenza	Esercizio 2023: Previsioni competenza/ totale previsioni competenza	Media accertamenti nei tre esercizi precedenti / Media Totale accertamenti nei tre esercizi precedenti (*)	Previsioni cassa esercizio 2021/ (previsioni competenza + residui) esercizio 2021	Media riscossioni nei tre esercizi precedenti / Media accertamenti nei tre esercizi precedenti (*)
TITOLO 1:	Entrate correnti di natura tributaria, contributiva e perequativa						
10101	Tipologia 101: Imposte, tasse e proventi assimilati	11,369	40,263	44,855	43,332	38,323	70,701
10104	Tipologia 104: Compartecipazioni di tributi	0,000	0,000	0,000	0,000	0,000	0,000
10301	Tipologia 301: Fondi perequativi da Amministrazioni Centrali	0,748	1,524	1,677	0,641	95,373	94,775
10302	Tipologia 302: Fondi perequativi dalla Regione o Provincia autonoma	0,000	0,000	0,000	0,000	0,000	0,000
10000	Totale TITOLO 1: Entrate correnti di natura tributaria, contributiva e perequativa	12,117	41,787	46,532	43,973	39,802	71,052
TITOLO 2:	Trasferimenti correnti						
20101	Tipologia 101: Trasferimenti correnti da Amministrazioni pubbliche	6,881	11,664	10,068	18,687	51,626	85,617
20102	Tipologia 102: Trasferimenti correnti da Famiglie	0,000	0,000	0,000	0,008	0,000	100,000

20103	Tipologia 103: Trasferimenti correnti da Imprese	0,000	0,000	0,000	0,000	0,000	0,000
20104	Tipologia 104: Trasferimenti correnti da Istituzioni Sociali Private	0,000	0,000	0,000	0,000	0,000	0,000
20105	Tipologia 105: Trasferimenti correnti dall'Unione europea e dal Resto del Mondo	0,000	0,000	0,000	0,000	0,000	0,000
20000	Totale TITOLO 2: Trasferimenti correnti	6,881	11,664	10,068	18,695	51,420	86,008
TITOLO 3:	Entrate extratributarie						
30100	Tipologia 100: Vendita di beni e servizi e proventi derivanti dalla gestione dei beni	5,459	11,333	4,788	18,301	23,261	72,857
30200	Tipologia 200: Proventi derivanti dall'attività di controllo e repressione delle irregolarità e degli illeciti	0,156	0,298	0,327	0,455	53,787	72,765
30300	Tipologia 300: Interessi attivi	0,001	0,003	0,003	0,023	88,826	99,246
30400	Tipologia 400: Altre entrate da redditi di capitale	0,000	0,000	0,000	0,000	0,000	0,000
30500	Tipologia 500: Rimborsi e altre entrate correnti	0,549	1,090	1,147	0,865	64,428	76,827
30000	Totale titolo 3 : Entrate extratributarie	6,165	12,724	6,265	19,644	25,051	73,060
TITOLO 4 :	Entrate in conto capitale						
40100	Tipologia 100: Tributi in conto capitale	0,441	0,832	0,915	0,637	87,544	100,495
40200	Tipologia 200: Contributi agli investimenti	2,511	3,051	3,474	4,910	83,897	94,298
40300	Tipologia 300: Altri trasferimenti in conto capitale	0,127	0,242	0,266	0,117	100,000	100,000

40400	Tipologia 400: Entrate da alienazione di beni materiali e immateriali	0,001	0,002	0,002	0,000	4,649	0,000
40500	Tipologia 500: Altre entrate in conto capitale	0,000	0,000	0,000	0,000	0,000	0,000
40000	Totale TITOLO 4: Entrate in conto capitale	3,080	4,127	4,657	5,664	84,712	95,113
TITOLO 5:	Entrate da riduzione di attività finanziarie						
50100	Tipologia 100: Alienazione di attività finanziarie	0,000	0,000	0,000	0,000	0,000	0,000
50200	Tipologia 200: Riscossione crediti di breve termine	0,000	0,000	0,000	0,000	0,000	0,000
50300	Tipologia 300: Riscossione crediti di medio-lungo termine	0,000	0,000	0,000	0,000	0,000	0,000
50400	Tipologia 400: Altre entrate per riduzione di attività finanziarie	0,000	0,000	0,000	0,000	0,000	0,000
50000	Totale TITOLO 5: Entrate da riduzione di attività finanziarie	0,000	0,000	0,000	0,000	0,000	0,000
TITOLO 6:	Accensione prestiti						
60100	Tipologia 100: Emissione di titoli obbligazionari	0,000	0,000	0,000	0,000	0,000	0,000
60200	Tipologia 200: Accensione prestiti a breve termine	0,000	0,000	0,000	0,000	0,000	0,000
60300	Tipologia 300: Accensione mutui e altri finanziamenti a medio lungo termine	0,000	0,000	0,000	0,000	0,000	0,000
60400	Tipologia 400: Altre forme di indebitamento	0,000	0,000	0,000	0,000	0,000	0,000
60000	Totale TITOLO 6: Accensione prestiti	0,000	0,000	0,000	0,000	0,000	0,000

TITOLO 7:	Anticipazioni da istituto tesoriere/cassiere						
70100	Tipologia 100: Anticipazioni da istituto tesoriere/cassiere	11,070	25,064	27,581	5,462	100,000	100,000
70000	Totale TITOLO 7: Anticipazioni da istituto tesoriere/cassiere	11,070	25,064	27,581	5,462	100,000	100,000
TITOLO 9:	Entrate per conto terzi e partite di giro						
90100	Tipologia 100: Entrate per partite di giro	2,007	3,829	4,213	6,023	99,964	99,440
90200	Tipologia 200: Entrate per conto terzi	58,680	0,805	0,684	0,539	66,061	60,432
90000	Totale TITOLO 9: Entrate per conto terzi e partite di giro	60,687	4,634	4,897	6,562	67,174	96,233
TOTALE ENTRATE		100,000	100,000	100,000	100,000	55,753	78,839

(*) La media dei tre esercizi precedenti è riferita agli ultimi tre consuntivi disponibili. In caso di esercizio provvisorio è possibile fare riferimento ai dati di preconsuntivo dell'esercizio precedente. Nel 2016 sostituire la media degli accertamenti con gli accertamenti del 2015 stimati e la media degli incassi con gli incassi 2015 stimati (se disponibili, dati preconsuntivo). Nel 2017 sostituire la media triennale con quella biennale (per i dati 2016 fare riferimento a stime, o se disponibili, a dati di preconsuntivo). Gli enti locali delle Autonomie speciali che adottano il DLgs 118/2011 a decorrere dal 2016 non elaborano l'indicatore nell'esercizio 2016.

Piano degli indicatori di bilancio

Bilancio di previsione esercizi 2021, 2022 e 2023, approvato il

Indicatori analitici concernenti la composizione delle spese per missioni e programmi e la capacità dell'amministrazione di pagare i debiti negli esercizi di riferimento

		BILANCIO DI PREVISIONE ESERCIZI 2021, 2022 e 2023 (dati percentuali)						MEDIA TRE RENDICONTI PRECEDENTI (O DI PRECONSUNTIVO DISPONIBILE) (*) (dati percentuali)			
		ESERCIZIO 2021			ESERCIZIO 2022		ESERCIZIO 2023		Incidenza Missione programma: Media (Impegni + FPV) /Media (Totale impegni + Totale FPV)	di cui incidenza FPV: Media FPV / Media Totale FPV	Capacità di pagamento: Media (Pagam. c/comp+ Pagam. c/residui) / Media (Impegni + residui definitivi)
		Incidenza Missione/Programma: Previsioni stanziamento/ totale previsioni missioni	di cui incidenza FPV: Previsioni stanziamento FPV/ Previsione FPV totale	Capacità di pagamento: Previsioni cassa/ (previsioni competenza - FPV + residui)	Incidenza Missione/Programma: Previsioni stanziamento/ totale previsioni missioni	di cui incidenza FPV: Previsioni stanziamento FPV/ Previsione FPV totale	Incidenza Missione/Programma: Previsioni stanziamento/ totale previsioni missioni	di cui incidenza FPV: Previsioni stanziamento FPV/ Previsione FPV totale			
Missione 01 Servizi istituzionali, generali e di gestione											
01	Organi istituzionali	12,763	0,782	71,261	1,026	0,000	1,329	0,000	2,409	1,714	81,913
02	Segreteria generale	1,288	78,955	48,896	2,593	0,341	1,234	0,000	7,095	54,207	64,930
03	Gestione economica, finanziaria, programmazione, provveditorato	0,927	0,000	83,898	2,040	0,000	2,307	0,000	2,461	0,000	89,285
04	Gestione delle entrate tributarie e servizi fiscali	0,182	0,000	81,045	0,393	0,000	0,508	0,000	0,796	0,000	87,916
05	Gestione dei beni demaniali e patrimoniali	0,998	3,856	67,298	4,612	9,511	6,035	0,000	2,429	11,167	66,776
06	Ufficio tecnico	0,237	0,000	89,702	0,537	0,000	0,751	0,000	1,116	0,000	97,580
07	Elezioni e consultazioni popolari - Anagrafe e stato civile	0,137	0,000	56,408	0,314	0,000	0,356	0,000	1,279	0,000	96,191
08	Statistica e sistemi informativi	0,000	0,000	0,000	0,000	0,000	0,000	0,000	0,060	0,000	50,000
09	Assistenza tecnico- amministrativa agli enti locali	0,000	0,000	0,000	0,000	0,000	0,000	0,000	0,000	0,000	0,000
010	Risorse umane	0,518	2,055	62,062	1,329	0,000	1,457	0,000	2,134	1,054	57,305
011	Altri servizi generali	2,462	12,658	55,003	14,370	90,148	16,164	0,000	3,148	20,910	27,834

TOTALE Missione 01 Servizi istituzionali, generali e di gestione		19,512	98,306	67,810	27,214	100,000	30,141	0,000	22,927	89,052	59,955
Missione 02 Giustizia											
01	Uffici giudiziari	0,000	0,000	0,000	0,000	0,000	0,000	0,000	0,000	0,000	0,000
02	Casa circondariale e altri servizi	0,000	0,000	0,000	0,000	0,000	0,000	0,000	0,000	0,000	0,000
TOTALE Missione 02 Giustizia		0,000	0,000	0,000	0,000	0,000	0,000	0,000	0,000	0,000	0,000
Missione 03 Ordine pubblico e sicurezza											
01	Polizia locale e amministrativa	0,570	0,000	76,988	1,198	0,000	1,347	0,000	3,310	0,235	82,937
02	Sistema integrato di sicurezza urbana	0,000	0,000	0,000	0,000	0,000	0,000	0,000	0,000	0,000	0,000
TOTALE MISSIONE 03 Ordine pubblico e sicurezza		0,570	0,000	76,988	1,198	0,000	1,347	0,000	3,310	0,235	82,937
Missione 04 Istruzione e diritto allo studio											
01	Istruzione prescolastica	0,000	0,000	15,226	0,001	0,000	0,001	0,000	0,005	0,000	72,369
02	Altri ordini di istruzione non universitaria	0,604	0,241	71,842	1,175	0,000	1,412	0,000	1,347	2,212	66,768
04	Istruzione universitaria	0,000	0,000	0,000	0,000	0,000	0,000	0,000	0,000	0,000	0,000
05	Istruzione tecnica superiore	0,000	0,000	0,000	0,000	0,000	0,000	0,000	0,000	0,000	0,000
06	Servizi ausiliari all'istruzione	0,343	0,000	80,339	1,047	0,000	1,185	0,000	1,182	0,558	85,102
07	Diritto allo studio	0,000	0,000	0,000	0,000	0,000	0,000	0,000	0,000	0,000	0,000
TOTALE MISSIONE 04 Istruzione e diritto allo studio		0,947	0,241	74,743	2,223	0,000	2,598	0,000	2,534	2,770	75,068
Missione 05 Tutela e valorizzazione dei beni e delle attività culturali											
01	Valorizzazione dei beni di interesse storico	0,872	0,000	90,000	0,019	0,000	0,000	0,000	0,000	0,000	0,000
02	Attività culturali e interventi diversi nel settore culturale	0,115	0,000	76,945	0,202	0,000	0,226	0,000	0,637	0,000	86,362
Totale Missione 05 Tutela e valorizzazione dei beni e attività culturali		0,987	0,000	88,262	0,221	0,000	0,226	0,000	0,637	0,000	86,362
Missione 06 Politiche giovanili sport e tempo libero											
01	Sport e tempo libero	0,024	0,000	86,281	0,129	0,000	0,138	0,000	0,257	0,000	79,852
02	Giovani	0,000	0,000	0,000	0,000	0,000	0,000	0,000	0,000	0,000	0,000
Totale Missione 06 Politiche giovanili sport e tempo libero		0,024	0,000	86,281	0,129	0,000	0,138	0,000	0,257	0,000	79,852

Missione 07 Turismo											
01	Sviluppo e la valorizzazione del turismo	0,146	0,000	42,630	0,249	0,000	0,975	0,000	1,046	0,705	56,650
Totale Missione 07 Turismo		0,146	0,000	42,630	0,249	0,000	0,975	0,000	1,046	0,705	56,650
Totale Missione 08 Assetto del territorio ed edilizia abitativa											
01	Urbanistica e assetto del territorio	0,648	1,453	71,966	2,717	0,000	3,343	0,000	2,513	2,534	76,325
02	Edilizia residenziale pubblica e locale e piani di edilizia economico-popolare	0,000	0,000	0,000	0,000	0,000	0,000	0,000	0,000	0,000	0,000
Totale Missione 08 Assetto del territorio ed edilizia abitativa		0,648	1,453	71,966	2,717	0,000	3,343	0,000	2,513	2,534	76,325
Missione 09 Sviluppo sostenibile e tutela del territorio e dell'ambiente											
01	Difesa del suolo	0,013	0,000	26,336	0,029	0,000	0,032	0,000	0,027	0,000	5,909
02	Tutela, valorizzazione e recupero ambientale	0,000	0,000	0,000	0,000	0,000	0,000	0,000	0,000	0,000	0,000
03	Rifiuti	3,436	0,000	81,101	8,709	0,000	9,981	0,000	16,429	0,000	89,212
04	Servizio idrico integrato	2,703	0,000	55,605	8,356	0,000	0,000	0,000	14,041	0,775	68,140
05	Aree protette, parchi naturali, protezione naturalistica e forestazione	0,394	0,000	82,319	0,857	0,000	1,320	0,000	1,590	0,000	95,103
06	Tutela e valorizzazione delle risorse idriche	0,000	0,000	0,000	0,000	0,000	0,000	0,000	0,000	0,000	0,000
07	Sviluppo sostenibile territorio montano piccoli Comuni	0,000	0,000	0,000	0,000	0,000	0,000	0,000	0,000	0,000	0,000
08	Qualità dell'aria e riduzione dell'inquinamento	0,000	0,000	0,000	0,000	0,000	0,000	0,000	0,000	0,000	0,000
Totale Missione 09 Sviluppo sostenibile e tutela del territorio e dell'ambiente		6,546	0,000	68,004	17,951	0,000	11,333	0,000	32,087	0,775	79,173
Missione 10 Trasporti e diritto alla mobilità											
1	Trasporto ferroviario	0,000	0,000	0,000	0,000	0,000	0,000	0,000	0,000	0,000	0,000
2	Trasporto pubblico locale	0,000	0,000	0,000	0,000	0,000	0,000	0,000	0,000	0,000	0,000
3	Trasporto per vie d'acqua	0,000	0,000	0,000	0,000	0,000	0,000	0,000	0,000	0,000	0,000
4	Altre modalità di trasporto	0,000	0,000	0,000	0,000	0,000	0,000	0,000	0,000	0,000	0,000
5	Viabilità e infrastrutture stradali	0,000	0,000	0,000	0,000	0,000	0,000	0,000	0,011	0,000	91,720
Totale Missione 10 Trasporti e diritto alla mobilità		0,000	0,000	0,000	0,000	0,000	0,000	0,000	0,011	0,000	91,720
Missione 11 Soccorso civile											
01	Sistema di protezione civile	0,052	0,000	89,833	0,115	0,000	0,134	0,000	0,254	0,000	79,582
02	Interventi a seguito di calamità naturali	0,000	0,000	0,000	0,000	0,000	0,000	0,000	0,032	0,000	72,046

02	Quota capitale ammortamento mutui e prestiti obbligazionari	0,328	0,000	90,000	0,542	0,000	0,621	0,000	1,664	0,000	100,000
Totale Missione 50 Debito pubblico		0,328	0,000	90,000	0,542	0,000	0,621	0,000	1,664	0,000	100,000
Missione 60 Anticipazioni finanziarie											
01	Restituzione anticipazioni di tesoreria	9,300	0,000	90,000	24,385	0,000	27,287	0,000	7,918	0,000	100,000
Totale Missione 60 Anticipazioni finanziarie		9,300	0,000	90,000	24,385	0,000	27,287	0,000	7,918	0,000	100,000
Missione 99 Servizi per conto terzi											
01	Servizi per conto terzi - Partite di giro	50,983	0,000	55,228	4,509	0,000	4,845	0,000	9,514	0,000	67,754
02	Anticipazioni per il finanziamento del sistema sanitario nazionale	0,000	0,000	0,000	0,000	0,000	0,000	0,000	0,000	0,000	0,000
Totale Missione 99 Servizi per conto terzi		50,983	0,000	55,228	4,509	0,000	4,845	0,000	9,514	0,000	67,754

(*) La media dei tre esercizi precedenti è riferita agli ultimi tre consuntivi disponibili. In caso di esercizio provvisorio è possibile fare riferimento ai dati di preconsuntivo dell'esercizio precedente. Nel 2016 sostituire la media degli accertamenti con gli accertamenti del 2015 stimati e la media degli incassi con gli incassi 2015 stimati (se disponibili, dati preconsuntivo). Nel 2017 sostituire la media triennale con quella biennale (per i dati 2016 fare riferimento a stime, o se disponibili, a dati di preconsuntivo). Le Autonomie speciali che adottano il DLgs 118/2011 a decorrere dal 2016 non elaborano l'indicatore nell'esercizio 2016.

Piano degli indicatori di bilancio

Quadro sinottico - Bilancio di previsione - Allegato n. 1

Macro indicatore di primo livello	Nome indicatore	Calcolo indicatore	Fase di osservazione e unità di misura	Tempo di osservazione	Tipo	Spiegazione dell'indicatore	Note
1 Rigidità strutturale di bilancio	1.1 Incidenza spese rigide (disavanzo, personale e debito) su entrate correnti	[Disavanzo iscritto in spesa + Stanziamenti competenza (Macroaggregati 1.1 "Redditi di lavoro dipendente" + 1.7 "Interessi passivi" + Titolo 4 "Rimborso prestiti" + "IRAP" [pdc U.1.02.01.01] - FPV entrata concernente il Macroaggregato 1.1 + FPV spesa concernente il Macroaggregato 1.1)] / (Stanziamenti di competenza dei primi tre titoli delle Entrate)	Stanziamenti di competenza dell'esercizio cui si riferisce l'indicatore (%)	Bilancio di previsione	S	Incidenza spese rigide (personale e debito) su entrate correnti	
2 Entrate correnti	2.1 Indicatore di realizzazione delle previsioni di competenza concernenti le entrate correnti	Media accertamenti primi tre titoli di entrata nei tre esercizi precedenti / Stanziamenti di competenza dei primi tre titoli delle "Entrate correnti" (4)	Accertamenti / Stanziamenti di competenza (%)	Bilancio di previsione	S	Valutazione del livello di realizzazione delle previsioni di entrata corrente	(4) La media dei tre esercizi precedenti è riferita agli ultimi tre consuntivi disponibili. In caso di esercizio provvisorio è possibile fare riferimento ai dati di preconsuntivo dell'esercizio precedente. Tranne per gli enti che sono rientrati nel periodo di sperimentazione: - Nel 2016 sostituire la media con gli accertamenti del 2015 (dati stimati o, se disponibili, di preconsuntivo). - Nel 2017 sostituire la media triennale con quella biennale (per il 2016 fare riferimento a dati stimati o, se disponibili, di preconsuntivo). Gli enti locali delle Autonomie speciali che adottano il DLgs 118/2011 a decorrere dal 2016 elaborano l'indicatore a decorrere dal 2017.

2.2 Indicatore di realizzazione delle previsioni di cassa corrente	Media incassi primi tre titoli di entrata nei tre esercizi precedenti / Stanzamenti di cassa dei primi tre titoli delle "Entrate correnti" (4)	Incassi / Stanzamenti di cassa (%)	Bilancio di previsione	S	Livello di realizzazione delle previsioni di parte corrente	(4) La media dei tre esercizi precedenti è riferita agli ultimi tre consuntivi disponibili. In caso di esercizio provvisorio è possibile fare riferimento ai dati di preconsuntivo dell'esercizio precedente. Tranne per gli enti che sono rientrati nel periodo di sperimentazione: - Nel 2016 sostituire la media con gli accertamenti del 2015 (dati stimati o, se disponibili, di preconsuntivo). - Nel 2017 sostituire la media triennale con quella biennale (per il 2016 fare riferimento a dati stimati o, se disponibili, di preconsuntivo). Gli enti locali delle Autonomie speciali che adottano il DLgs 118/2011 a decorrere dal 2016 elaborano l'indicatore a decorrere dal 2017.
2.3 Indicatore di realizzazione delle previsioni di competenza concernenti le entrate proprie	Media accertamenti (pdc E.1.01.00.00.000 "Tributi" – "Compartecipazioni di tributi" E.1.01.04.00.000 + E.3.00.00.00.000 "Entrate extratributarie") / Stanzamenti di competenza dei primi tre titoli delle "Entrate correnti" (4)	Accertamenti / Stanzamenti di competenza (%)	Bilancio di previsione	S	Indicatore di realizzazione delle previsioni di competenza concernenti le entrate proprie	(4) La media dei tre esercizi precedenti è riferita agli ultimi tre consuntivi disponibili. In caso di esercizio provvisorio è possibile fare riferimento ai dati di preconsuntivo dell'esercizio precedente. Tranne per gli enti che sono rientrati nel periodo di sperimentazione: - Nel 2016 sostituire la media con gli accertamenti del 2015 (dati stimati o, se disponibili, di preconsuntivo). - Nel 2017 sostituire la media triennale con quella biennale (per il 2016 fare riferimento a dati stimati o, se disponibili, di preconsuntivo). Gli enti locali delle Autonomie speciali che adottano il DLgs 118/2011 a decorrere dal 2016 elaborano l'indicatore a decorrere dal 2017.

	2.4 Indicatore di realizzazione delle previsioni di cassa concernenti le entrate proprie	Media incassi nei tre esercizi precedenti (pdc E.1.01.00.00.000 "Tributi" – "Compartecipazioni di tributi" E.1.01.04.00.000 + E.3.00.00.00.000 "Entrate extratributarie") / Stanziameti di cassa dei primi tre titoli delle "Entrate correnti" (4)	Incassi / Stanziamenti di cassa (%)	Bilancio di previsione	S	Indicatore di realizzazione delle previsioni di cassa concernenti le entrate proprie	(4) La media dei tre esercizi precedenti è riferita agli ultimi tre consuntivi disponibili. In caso di esercizio provvisorio è possibile fare riferimento ai dati di preconsuntivo dell'esercizio precedente. Tranne per gli enti che sono rientrati nel periodo di sperimentazione: - Nel 2016 sostituire la media con gli accertamenti del 2015 (dati stimati o, se disponibili, di preconsuntivo). - Nel 2017 sostituire la media triennale con quella biennale (per il 2016 fare riferimento a dati stimati o, se disponibili, di preconsuntivo). Gli enti locali delle Autonomie speciali che adottano il DLgs 118/2011 a decorrere dal 2016 elaborano l'indicatore a decorrere dal 2017.
3	Spesa di personale	3.1 Incidenza della spesa di personale sulla spesa corrente (Macr. 1.1 + pdc 1.02.01.01 "IRAP" + FPV personale in uscita 1.1 – FPV personale in entrata concernente il Macr. 1.1) / (Titolo I della spesa – FCDE corrente + FPV di spesa macroaggr. 1.1 – FPV di entrata concernente il mac 1.1)	Stanziameti di competenza (%)	Bilancio di previsione	S	Valutazione nel bilancio di previsione dell'incidenza della spesa di personale rispetto al totale della spesa corrente. Entrambe le voci sono al netto del salario accessorio pagato nell'esercizio ma di competenza dell'esercizio precedente, e ricomprendono la quota di salario accessorio di competenza dell'esercizio ma la cui erogazione avverrà nell'esercizio successivo.	

	3.2 Incidenza del salario accessorio ed incentivante rispetto al totale della spesa di personale	(pdc 1.01.01.004 + 1.01.01.008 "indennità e altri compensi al personale a tempo indeterminato e determinato" + pdc 1.01.01.003 + 1.01.01.007 "straordinario al personale a tempo indeterminato e determinato" + FPV in uscita concernente il Macroaggregato 1.1 – FPV di entrata concernente il Macroaggregato 1.1) / (Macroaggregato 1.1 + pdc 1.02.01.01 "IRAP" – FPV di entrata concernente il Macroaggregato 1.1 + FPV spesa concernente il Macroaggregato 1.1)	Stanziamen-ti di competenza (%)	Bilancio di previsione	S	Indica il peso delle componenti afferenti la contrattazione decentrata dell'ente rispetto al totale dei redditi da lavoro
	3.3 Incidenza della spesa di personale con forme di contratto flessibile	(pdc U.1.03.02.010 "Consulenze" + pdc U.1.03.02.12 "lavoro flessibile/LSU/Lavoro interinale") / (Macroaggregato 1.1 "Redditi di lavoro dipendente" + pdc U.1.02.01.01 "IRAP" + FPV in uscita concernente il Macroaggregato 1.1 – FPV in entrata concernente il Macroaggregato 1.1)	Stanziamen-ti di competenza (%)	Bilancio di previsione	S	Indica come gli enti soddisfano le proprie esigenze di risorse umane, mixando le varie alternative contrattuali più rigide (personale dipendente) o meno rigide (forme di lavoro flessibile)
	3.4 Redditi da lavoro procapite	(Macroaggregato 1.1 + IRAP [pdc 1.02.01.01.000] – FPV entrata concernente il Macroaggregato 1.1 + FPV spesa concernente il Macroaggregato 1.1) / popolazione residente	Stanziamen-ti di competenza / Popolazioneal 1° gennaio dell'esercizio di riferimento o, se non disponibile, al 1° gennaio dell'ultimo anno disponibile (€)	Bilancio di previsione	S	Valutazione della spesa procapite dei redditi da lavoro dipendente
4 Esternalizzazio-ne dei servizi	4.1 Indicatore di esternalizzazione dei servizi	Stanziamen-ti di competenza (pdc U.1.03.02.15.000 "Contratti di servizio pubblico" + pdc U.1.04.03.01.000 "Trasferimenti correnti a imprese controllate" + pdc U.1.04.03.02.000 "Trasferimenti correnti a altre imprese partecipate") al netto del relativo FPV di spesa / totale stanziamenti di competenza spese Titolo I al netto del FPV	Stanziamen-ti di competenza (%)	Bilancio di previsione	S	Livello di esternalizzazione dei servizi da parte dell'amministrazione per spese di parte corrente

5 Interessi passivi	5.1 Incidenza degli interessi passivi sulle entrate correnti (che ne costituiscono la fonte di copertura)	Macroaggregato 1.7 "Interessi passivi" / Primi tre titoli delle "Entrate correnti"	Stanziamen-ti di competenza (%)	Bilancio di previsione	S	Valutazione dell'incidenza degli interessi passivi sulle entrate correnti (che ne costituiscono la fonte di copertura)
	5.2 Incidenza degli interessi sulle anticipazioni sul totale degli interessi passivi	pd-c U.1.07.06.04.000 "Interessi passivi su anticipazioni di tesoreria" / Stanziamen-ti di competenza Macroaggregato 1.7 "Interessi passivi"	Stanziamen-ti di competenza (%)	Bilancio di previsione	S	Valutazione dell'incidenza degli interessi sulle anticipazioni sul totale degli interessi passivi
	5.3 Incidenza degli interessi di mora sul totale degli interessi passivi	Stanziamen-ti di competenza voce del piano dei conti finanziario U.1.07.06.02.000 "Interessi di mora" / Stanziamen-ti di competenza Macroaggregato 1.7 "Interessi passivi"	Stanziamen-ti di competenza (%)	Bilancio di previsione	S	Valutazione dell'incidenza degli interessi di mora sul totale degli interessi passivi
6 Investimenti	6.1 Incidenza investimenti su spesa corrente e in conto capitale	Totale stanziamento di competenza (Macroaggregato 2.2 "Investimenti fissi lordi e acquisto di terreni" + Macroaggregato 2.3 "Contributi agli investimenti" - FPV concernente i macroaggregati 2.2 e 2.3) / Totale stanziamento di competenza titolo 1° e 2° della spesa al netto del relativo FPV	Stanziamen-ti di competenza (%)	Bilancio di previsione	S	Valutazione del rapporto tra la spesa in conto capitale (considerata al netto della spesa sostenuta per il pagamento dei tributi in conto capitale, degli altri trasferimenti in conto capitale e delle altre spese in conto capitale) e la spesa corrente
	6.2 Investimenti diretti procapite (Indicatore di equilibrio dimensionale)	Stanziamen-ti di competenza per Macroaggregato 2.2 "Investimenti fissi lordi e acquisto di terreni" al netto del relativo FPV / popolazione residente	Stanziamen-ti di competenza / Popolazione al 1° gennaio dell'esercizio di riferimento o, se non disponibile, al 1° gennaio dell'ultimo anno disponibile (€)	Bilancio di previsione	S	Investimenti diretti procapite

6.3 Contributi agli investimenti procapite (Indicatore di equilibrio dimensionale)	Stanziamenti di competenza Macroaggregato 2.2 "Contributi agli investimenti" al netto del relativo FPV / popolazione residente	Stanziamenti di competenza / Popolazioneal 1° gennaio dell'esercizio di riferimento o, se non disponibile, al 1° gennaio dell'ultimo anno disponibile (€)	Bilancio di previsione	S	Contributi agli investimenti procapite	
6.4 Investimenti complessivi procapite (Indicatore di equilibrio dimensionale)	Totale stanziamenti di competenza (Macroaggregati 2.2 "Investimenti fissi lordi e acquisto di terreni" + 2.3 "Contributi agli investimenti") al netto dei relativi FPV / popolazione residente	Stanziamenti di competenza / Popolazioneal 1° gennaio dell'esercizio di riferimento o, se non disponibile, al 1° gennaio dell'ultimo anno disponibile (€)	Bilancio di previsione	S	Investimenti complessivi procapite	
6.5 Quota investimenti complessivi finanziati dal risparmio corrente	Margine corrente di competenza / Stanziamenti di competenza (Macroaggregato 2.2 "Investimenti fissi lordi e acquisto di terreni" + Macroaggregato 2.3 "Contributi agli investimenti") (10)	Margine corrente di competenza / Stanziamenti di competenza (%)	Bilancio di previsione	S	Quota investimenti complessivi finanziati dal risparmio corrente	(10) Indicare al numeratore solo la quota del finanziamento destinata alla copertura di investimenti, e al denominatore escludere gli investimenti che, nell'esercizio, sono finanziati dal FPV. Nel primo esercizio del bilancio, il margine corrente è pari alla differenza tra le entrate correnti e le spese correnti. Titoli (I+II+III) dell'entrata - Titolo I della spesa . Negli esercizi successivi al primo si fa riferimento al margine corrente consolidato (di cui al principio contabile generale della competenza finanziaria)
6.6 Quota investimenti complessivi finanziati dal saldo positivo delle partite finanziarie	Saldo positivo di competenza delle partite finanziarie / Stanziamenti di competenza (Macroaggregato 2.2 "Investimenti fissi lordi e acquisto di terreni" + Macroaggregato 2.3 "Contributi agli investimenti") (10)	Saldo positivo di competenza delle partite finanziarie / Stanziamenti di competenza (%)	Bilancio di previsione	S	Quota investimenti complessivi finanziati dal saldo positivo delle partite finanziarie	(10) Indicare al numeratore solo la quota del finanziamento destinata alla copertura di investimenti, e al denominatore escludere gli investimenti che, nell'esercizio, sono finanziati dal FPV. Il saldo positivo delle partite finanziarie è pari alla differenza tra il Titolo V delle entrate e il titolo III delle spese

	6.7 Quota investimenti complessivi finanziati da debito	Saldo positivo di competenza delle partite finanziarie / Stanziamenti di competenza (Titolo 6"Accensione di prestiti" - Categoria 6.02.02 "Anticipazioni" - Categoria 6.03.03 "Accensione prestiti a seguito di escussione di garanzie" - Accensioni di prestiti da rinegoziazioni) / Stanziamenti di competenza (Macroaggregato 2.2 "Investimenti fissi lordi e acquisto di terreni" + Macroaggregato 2.3 "Contributi agli investimenti") (10)	Saldo positivo di competenza delle partite finanziarie / Stanziamenti di competenza (%)	Bilancio di previsione	S	Quota investimenti complessivi finanziati da debito	(10) Indicare al numeratore solo la quota del finanziamento destinata alla copertura di investimenti, e al denominatore escludere gli investimenti che, nell'esercizio, sono finanziati dal FPV. Il dato delle Accensioni di prestiti da rinegoziazioni è di natura extracontabile
7 Debiti non finanziari	7.1 Indicatore di smaltimento debiti commerciali	Stanziamiento di cassa (Macroaggregati 1.3 "Acquisto di beni e servizi" + 2.2 "Investimenti fissi lordi e acquisto di terreni") / Stanziamenti di competenza e residui, al netto dei relativi FPV (Macroaggregati 1.3 "Acquisto di beni e servizi" + 2.2 "Investimenti fissi lordi e acquisto di terreni")	Stanziamenti di cassa e competenza (%)	Bilancio di previsione	S	Valutazione del livello di smaltimento dei debiti commerciali, con quest'ultimi riferibili alle voci di acquisto di beni e servizi, alle spese di investimento diretto, alle quali si uniscono le spese residuali correnti e in conto capitale, secondo la struttura di classificazione prevista dal piano finanziario	

	7.2 Indicatore di smaltimento debiti verso altre amministrazioni pubbliche	Stanziamento di cassa [Trasferimenti correnti a Amministrazioni Pubbliche (U.1.04.01.00.000) + Trasferimenti di tributi (U.1.05.00.00.000) + Fondi perequativi (U.1.06.00.00.000) + Contributi agli investimenti a Amministrazioni pubbliche (U.2.03.01.00.000) + Altri trasferimenti in conto capitale (U.2.04.01.00.000 + U.2.04.11.00.000 + U.2.04.16.00.000 + U.2.04.21.00.000)] / stanziamenti di competenza e residui al netto dei relativi FPV dei [Trasferimenti correnti a Amministrazioni Pubbliche (U.1.04.01.00.000) + Trasferimenti di tributi (U.1.05.00.00.000) + Fondi perequativi (U.1.06.00.00.000) + Contributi agli investimenti a Amministrazioni pubbliche (U.2.03.01.00.000) + Altri trasferimenti in conto capitale (U.2.04.01.00.000 + U.2.04.11.00.000 + U.2.04.16.00.000 + U.2.04.21.00.000)]	Stanziamenti di cassa e di competenza (%)	Bilancio di previsione	S	Indicatore di smaltimento dei debiti derivanti da trasferimenti erogati ad altre amministrazioni pubbliche
8 Debiti finanziari	8.1 Incidenza estinzioni debiti finanziari	(Totale competenza Titolo 4 della spesa) / Debito da finanziamento al 31/12 dell'esercizio precedente (2)	Stanziamenti di competenza (%)	Bilancio di previsione	S	Incidenza delle estinzioni anticipate di debiti finanziari sul totale dei debiti da finanziamento al 31/12 (2) Il debito di finanziamento è pari alla Lettera D1 dell'ultimo stato patrimoniale passivo disponibile. L'indicatore è elaborato a partire dal 2018, salvo che per gli enti che hanno partecipato alla sperimentazione che lo elaborano a decorrere dal 2016. Gli enti locali delle Autonomie speciali che adottano il DLgs 118/2011 dal 2016 elaborano l'indicatore a decorrere dal 2019.

8.2 Sostenibilità debiti finanziari	Stanziamenti di competenza [1.7 "Interessi passivi" - "Interessi di mora" (U.1.07.06.02.000) - "Interessi per anticipazioni prestiti" (U.1.07.06.04.000)] + Titolo 4 della spesa - [Entrate categoria 4.02.06.00.000 "Contributi agli investimenti direttamente destinati al rimborso dei prestiti da amministrazioni pubbliche" + "Trasferimenti in conto capitale per assunzione di debiti dell'amministrazione da parte di amministrazioni pubbliche" (E.4.03.01.00.000) + "Trasferimenti in conto capitale da parte di amministrazioni pubbliche per cancellazione di debiti dell'amministrazione" (E.4.03.04.00.000)] / Stanziamenti competenza titoli 1, 2 e 3 delle entrate	Stanziamenti di competenza (%)	Bilancio di previsione	S	Incidenza delle estinzioni ordinarie di debiti finanziari sul totale dei debiti da finanziamento al 31/12, al netto delle estinzioni anticipate		
8.3 Variazione procapite del livello di indebitamento dell'amministrazione	(Debito da finanziamento al 31/12 dell'esercizio precedente (2) / debito previsto al 31/12 dell'esercizio corrente) / popolazione residente (al 1° gennaio dell'esercizio di riferimento o, se non disponibile, al 1° gennaio dell'ultimo anno disponibile)	Debito / Popolazione (€)	Bilancio di previsione	S	Variazione procapite del livello di indebitamento dell'amministrazione	(2) Il debito di finanziamento è pari alla Lettera D1 dell'ultimo stato patrimoniale passivo disponibile. L'indicatore è elaborato a partire dal 2018, salvo che per gli enti che hanno partecipato alla sperimentazione che lo elaborano a decorrere dal 2016. Gli enti locali delle Autonomie speciali che adottano il DLgs 118/2011 dal 2016 elaborano l'indicatore a decorrere dal 2019.	
9 Composizione avanzo di amministrazione presunto dell'esercizio precedente (5)	9.1 Incidenza quota libera di parte corrente nell'avanzo presunto	Quota libera di parte corrente dell'avanzo presunto / Avanzo di amministrazione presunto (6)	Quota libera di parte corrente dell'avanzo presunto/Avanzo di amministrazione presunto (%)	Bilancio di previsione	S	Incidenza quota libera di parte corrente nell'avanzo presunto	(5) Da compilare solo se la voce E, dell'allegato al bilancio concernente il risultato di amministrazione presunto è positivo o pari a 0. (6) La quota libera di parte corrente del risultato di amministrazione presunto è pari alla voce E riportata nell'allegato a) al bilancio di previsione. Il risultato di amministrazione presunto è pari alla lettera A riportata nell'allegato a) al bilancio di previsione.

	9.2 Incidenza quota libera in c/capitale nell'avanzo presunto	Quota libera in conto capitale dell'avanzo presunto / Avanzo di amministrazione presunto (7)	Quota libera in conto capitale dell'avanzo presunto/Avanzo di amministrazione presunto (%)	Bilancio di previsione	S	Incidenza quota libera in c/capitale nell'avanzo presunto	(5) Da compilare solo se la voce E, dell'allegato al bilancio concernente il risultato di amministrazione presunto è positivo o pari a 0. (7) La quota libera in c/capitale del risultato di amministrazione presunto è pari alla voce D riportata nell'allegato a) al bilancio di previsione. Il risultato di amministrazione presunto è pari alla lettera A riportata nel predetto allegato a).	
	9.3 Incidenza quota accantonata nell'avanzo presunto	Quota accantonata dell'avanzo presunto / Avanzo di amministrazione presunto (8)	Quota accantonata dell'avanzo presunto/Avanzo di amministrazione presunto (%)	Bilancio di previsione	S	Incidenza quota accantonata nell'avanzo presunto	(5) Da compilare solo se la voce E, dell'allegato al bilancio concernente il risultato di amministrazione presunto è positivo o pari a 0. (8) La quota accantonata del risultato di amministrazione presunto è pari alla voce B riportata nell'allegato a) al bilancio di previsione. Il risultato di amministrazione presunto è pari alla lettera A riportata nel predetto allegato a).	
	9.4 Incidenza quota vincolata nell'avanzo presunto	Quota vincolata dell'avanzo presunto / Avanzo di amministrazione presunto (9)	Quota vincolata dell'avanzo presunto/Avanzo di amministrazione presunto (%)	Bilancio di previsione	S	Incidenza quota vincolata nell'avanzo presunto	(5) Da compilare solo se la voce E, dell'allegato al bilancio concernente il risultato di amministrazione presunto è positivo o pari a 0. (9) La quota vincolata del risultato di amministrazione presunto è pari alla voce C riportata nell'allegato a) al bilancio di previsione. Il risultato di amministrazione presunto è pari alla lettera A riportata nel predetto allegato a).	
10	Disavanzo di amministrazione presunto dell'esercizio precedente	10.1 Quota disavanzo che si prevede di ripianare nell'esercizio	Disavanzo iscritto in spesa del bilancio di previsione / Totale disavanzo di amministrazione presunto (3)	Disavanzo iscritto in spesa del bilancio di previsione / Totale disavanzo di amministrazione (%)	Bilancio di previsione	S	Quota del disavanzo ripianato nel corso dell'esercizio	(3) Al netto del disavanzo tecnico di cui all'articolo 3, comma 13, del DLgs 118/2011.

10.2 Sostenibilità patrimoniale del disavanzo presunto	Totale disavanzo di amministrazione di cui alla lettera E dell'allegato riguardante il risultato di amministrazione presunto (3) / Patrimonio netto (1)	Totale disavanzo di amministrazione / Patrimonio netto (%)	Bilancio di previsione	S	Valutazione della sostenibilità del disavanzo di amministrazione in relazione ai valori del patrimonio netto.	(3) Al netto del disavanzo tecnico di cui all'articolo 3, comma 13, del DLgs 118/2011. (1) Il Patrimonio netto è pari alla Lettera A) dell'ultimo stato patrimoniale passivo disponibile. In caso di Patrimonio netto negativo, l'indicatore non si calcola e si segnala che l'ente ha il patrimonio netto negativo. L'indicatore è elaborato a partire dal 2018, salvo per gli enti che hanno partecipato alla sperimentazione che lo elaborano a decorrere dal 2016. Gli enti locali delle Autonomie speciali che adottano il DLgs 118/2011 dal 2016 elaborano l'indicatore a decorrere dal 2019.	
10.3 Sostenibilità disavanzo a carico dell'esercizio	Disavanzo iscritto in spesa del bilancio di previsione / Competenza dei titoli 1, 2 e 3 delle entrate	Disavanzo iscritto in spesa del bilancio di previsione / Competenza (%)	Bilancio di previsione	S	Quota del disavanzo in relazione ai primi tre titoli delle entrate iscritte nel bilancio di previsione		
11 Fondo pluriennale vincolato	11.1 Utilizzo del FPV	(Fondo pluriennale vincolato corrente e capitale iscritto in entrata del bilancio - Quota del fondo pluriennale vincolato corrente e capitale non destinata ad essere utilizzata nel corso dell'esercizio e rinviata agli esercizi successivi) / Fondo pluriennale vincolato corrente e capitale iscritto in entrata nel bilancio	Stanziamenti dell'Allegato al bilancio di previsione concernente il FPV (%)	Bilancio di previsione	S	Utilizzo del FPV	Il valore del "Fondo pluriennale vincolato iscritto in entrata del bilancio" è riferibile a quello riportato nell'allegato b dell'allegato n. 9 del DLGS n. 118/2011 alla colonna a "Fondo pluriennale vincolato al 31 dicembre dell'esercizio N-1". La "Quota del fondo pluriennale vincolato iscritto in entrata del bilancio non destinata ad essere utilizzata nel corso dell'esercizio e rinviata agli esercizi successivi" è riferibile a quello riportato nell'allegato b dell'allegato n. 9 del DLGS n. 118/2011 alla colonna c "Quota del fondo pluriennale vincolato al 31 dicembre dell'esercizio N-1, non destinata ad essere utilizzata nell'esercizio N e rinviata all'esercizio N+1 e successivi".

**12 Partite di giro
e conto terzi**

12.1 Incidenza partite di
giro e conto terzi in
entrata

**Totale stanziamenti di competenza delle Entrate
per conto terzi e partite di giro**
– Entrate derivanti dalla gestione degli incassi
vincolati degli enti locali (E.9.01.99.06.000)
/
**Totale stanziamenti di competenza per i primi tre
titoli di entrata**

Stanziamenti di
competenza (%)

Bilancio di
previsione

S Valutazione
dell'incidenza delle
entrate per partite di
giro e conto terzi sul
totale delle entrate
correnti

12.2 Incidenza partite di
giro e conto terzi in
uscita

**Totale stanziamenti di competenza per le Uscite
per conto terzi e partite di giro**
– Uscite derivanti dalla gestione degli incassi
vincolati degli enti locali (U.7.01.99.06.000)
/
–

Stanziamenti di
competenza (%)

Bilancio di
previsione

S Valutazione



MODELLO "F"

COMUNE DI TAORMINA
CITTA' METROPOLITANA DI MESSINA

IPOTESI DI BILANCIO STABILMENTE RIEQUILIBRATO

RAPPORTO

Ai fini dell'istruttoria dell'ipotesi di bilancio stabilmente riequilibrato per l'esercizio **2021/2023**, redatto a seguito di dissesto, ai sensi delle disposizioni contenute nella parte II, titoli I-VIII, del testo unico delle leggi sull'ordinamento degli enti locali emanato con decreto legislativo 18 agosto 2000 n. 267, come novellato dal decreto legislativo 23 giugno 2011, n. 118 "Disposizioni in materia di armonizzazione dei sistemi contabili e degli schemi di bilancio delle Regioni, degli enti locali e dei loro organismi, a norma degli articoli 1 e 2 della legge 5 maggio 2009, n. 42" e s.m.i.,

S O M M A R I O

PARTE I Notizie generali sull'ente (pag. 4)

PARTE II Pareggio finanziario e verifica degli equilibri dell'ipotesi di bilancio (pag. 5)

PARTE III Provvedimenti adottati per l'attivazione delle entrate proprie e verifica attendibilità delle previsioni dell'ipotesi di bilancio

Quadro n. 1 Imposta municipale propria (pag.30)

Quadro n. 2 Tributo sui servizi indivisibili (pag. 31)

Quadro n. 3 Addizionale comunale all'IRPEF (pag. 32)

Quadro n. 4 Imposta comunale sulla pubblicità e diritti sulle pubbliche affissioni o canone per l'installazione di mezzi pubblicitari/Imposta municipale secondaria (pag. 33)

Quadro n. 5 Tassa per l'occupazione di spazi ed aree pubbliche o canone per l'occupazione di spazi ed aree pubbliche/Imposta municipale secondaria (pag. 34)

Quadro n. 6 Canone per la raccolta e la depurazione delle acque (pag. 35)

Quadro n. 7 Diritti di segreteria (pag. 36)

Quadro n. 8 Proventi dei beni patrimoniali (pag. 37)

Quadro n. 9 Proventi derivanti dal rilascio di permesso a costruire (pag.43)

Quadro n. 10 Proventi da sanzioni per violazione del codice della strada (pag.44)

Quadro n. 11 Proventi servizi a domanda individuale (pag. 45)

Quadro n. 12 Tributo comunale sui rifiuti e sui servizi o Tariffa d'igiene ambientale o Tassa sui rifiuti (pag. 49)

Quadro n. 13 Proventi servizio acquedotto (pag.51)

Quadro n. 14 Proventi altri servizi (pag. 53)

PARTE IV Provvedimenti adottati per la riduzione delle spese correnti

Quadro n. 15 Notizie sulla situazione del personale (pag.54)

Quadro n. 16 Spesa per indebitamento (pag. 61)

Quadro n. 17 Spese per organismi partecipati (pag. 62)

Quadro n. 18 Risorse per il risanamento (pag.69)

Quadro n. 19 Altri provvedimenti adottati per la riorganizzazione dei servizi e la riduzione delle spese correnti; (pag. 70)

Quadro n. 20 Verifica equilibrio fondi a gestione vincolata. (pag.72)

Consapevoli di assumere diretta e personale responsabilità i sottoscritti dichiarano che i dati e le notizie riportati nelle parti I, II, III e IV nonché nell'altra documentazione allegata rispondono a veridicità ed esattezza.

Si attesta inoltre che per gli anni relativi all'ipotesi di bilancio non è stato approvato il bilancio di previsione

Taormina.....

Bollo del
Comune

IL RESPONSABILE DEL SERVIZIO FINANZIARIO	L'ORGANO DI REVISIONE DEI CONTI	IL SEGRETARIO
Dott.ssa Angela La Torre	Dott.ssa Liliana Di Stefano	Dott. Giuseppe Bartorilla
	Dott. Giuseppe Cianci	
	Dott. Davide Bonifacio	

Visto: IL SINDACO
(Prof. Mario Bolognari)

PARTE II

Allegato n.10 - Rendiconto della gestione

COMUNE DI TAORMINA (ME)

QUADRO GENERALE RIASSUNTIVO 2020

ENTRATE	ACCERTAMENTI	INCASSI	SPESE	IMPEGNI	PAGAMENTI
Fondo di cassa all'inizio dell'esercizio		14.248.968,76			
Utilizzo avanzo di amministrazione <i>di cui Utilizzo Fondo anticipazioni di liquidità (DL 35/2013 e successive modifiche e rifinanziamenti) - solo regioni</i>	5.968.834,74		Disavanzo di amministrazione	200.835,04	
	5.968.834,74				
Fondo pluriennale vincolato di parte corrente (1)	1.678.210,59		Titolo 1 - Spese correnti	13.591.302,74	13.488.866,39
Fondo pluriennale vincolato in c/capitale (1)	281.329,17		Fondo pluriennale vincolato in parte corrente (2)	1.600.870,48	
Titolo 1 - Entrate correnti di natura tributaria, contributiva e perequativa	14.310.514,89	7.080.583,31	Titolo 2 - Spese in conto capitale	1.134.764,65	3.788.994,62
Titolo 2 - Trasferimenti correnti	11.121.006,21	10.930.595,28	Fondo pluriennale vincolato in c/capitale (2)	281.329,17	
Titolo 3 - Entrate extratributarie	5.730.494,73	2.482.762,14	Titolo 3 - Spese per incremento di attività finanziarie	0,00	0,00
Titolo 4 - Entrate in conto capitale	1.166.179,12	1.152.608,19	Fondo pluriennale vincolato per attività finanziarie (2)	0,00	0,00
Titolo 5 - Entrate da riduzione di attività finanziarie	0,00	0,00			
Totale entrate finali	32.328.194,95	21.646.548,92	Totale spese finali	16.608.267,04	17.277.861,01
Titolo 6 - Accensione di prestiti	0,00	0,00	Titolo 4 - Rimborso di prestiti	361.373,50	361.373,50
Titolo 7 - Anticipazioni da istituto tesoriere/cassiere			<i>di cui Fondo anticipazioni di liquidità (DL 35/2013 e seg.)</i>		
Titolo 9 - Entrate per conto di terzi e partite di giro	0,00	0,00	Titolo 5 - Chiusura Anticipazioni da istituto tesoriere	5.968.834,74	
Totale entrate dell'esercizio	2.167.310,44	2.052.130,25	Titolo 7 - Spese per conto terzi e partite di giro	0,00	0,00
TOTALE COMPLESSIVO ENTRATE	34.495.505,39	23.698.679,17	Totale spese dell'esercizio	2.167.310,44	1.971.974,25
DISAVANZO DELL'ESERCIZIO	42.423.879,89	37.947.647,93	TOTALE COMPLESSIVO SPESE	25.105.785,72	19.611.208,76
	0,00		AVANZO DI COMPETENZA/FONDO DI CASSA		
TOTALE A PAREGGIO	42.423.879,89	37.947.647,93	TOTALE A PAREGGIO	17.117.259,13	18.336.439,17

(1) Indicare l'importo iscritto in entrata del conto del bilancio alla corrispondente voce riguardante il fondo pluriennale vincolato.

(2) Indicare l'importo complessivo delle voci relative al corrispondente fondo pluriennale vincolato risultante in spesa del conto del bilancio

Allegato 9 - Allegato b) - Fondo pluriennale vincolato

COMUNE DI TAORMINA (ME)

COMPOSIZIONE PER MISSIONI E PROGRAMMI DEL FONDO PLURIENNALE VINCOLATO DELL'ESERCIZIO 2021

MISSIONI E PROGRAMMI	Fondo pluriennale vincolato al 31 dicembre dell'esercizio 2020	Spese impegnate negli esercizi precedenti con copertura costituita da fondo pluriennale vincolato e imputate all'esercizio 2021	Quota del fondo pluriennale vincolato al 31 dicembre dell'esercizio 2020, non destinata ad essere utilizzata nell'esercizio 2021 e rinviata all'esercizio 2022 e successivi	Spese che si prevede di impegnare nell'esercizio 2021, con copertura costituita dal fondo pluriennale vincolato con imputazione agli esercizi:				Fondo pluriennale vincolato al 31 dicembre dell'esercizio 2021
				2022	2023	Anni successivi	Imputazione non ancora definita	
	(a)	(b)	(c) = (a) - (b)	(d)	(e)	(f)	(g)	(h) = (c) + (d) + (e) + (f) + (g)
1								
1 Organi istituzionali	37.935,86	17.368,00	20.567,86	0,00	0,00	0,00	0,00	20.567,86
2 Segreteria generale	914.102,45	152.085,79	762.016,66	0,00	0,00	0,00	0,00	762.016,66
3 Gestione economica, finanziaria, programmazione, provveditorato	0,00	0,00	0,00	0,00	0,00	0,00	0,00	0,00
4 Gestione delle entrate tributarie e servizi fiscali	0,00	0,00	0,00	0,00	0,00	0,00	0,00	0,00
5 Gestione dei beni demaniali e patrimoniali	251.003,59	149.522,09	101.481,50	0,00	0,00	0,00	0,00	101.481,50
6 Ufficio tecnico	0,00	0,00	0,00	0,00	0,00	0,00	0,00	0,00
7 Elezioni e consultazioni popolari - Anagrafe e stato civile	0,00	0,00	0,00	0,00	0,00	0,00	0,00	0,00
8 Statistica e sistemi informativi	0,00	0,00	0,00	0,00	0,00	0,00	0,00	0,00
9 Assistenza tecnico-amministrativa agli enti locali	0,00	0,00	0,00	0,00	0,00	0,00	0,00	0,00
10 Risorse umane	54.072,00	0,00	54.072,00	0,00	0,00	0,00	0,00	54.072,00
11 Altri servizi generali	370.059,41	36.956,68	333.102,73	0,00	0,00	0,00	0,00	333.102,73
TOTALE MISSIONE 1 - Servizi istituzionali, generali e di gestione	1.627.173,31	355.932,56	1.271.240,75	0,00	0,00	0,00	0,00	1.271.240,75
2								
1 Uffici giudiziari	0,00	0,00	0,00	0,00	0,00	0,00	0,00	0,00
2 Casa circondariale e altri servizi	0,00	0,00	0,00	0,00	0,00	0,00	0,00	0,00
TOTALE MISSIONE 2 - Giustizia	0,00	0,00	0,00	0,00	0,00	0,00	0,00	0,00
3								
1 Polizia locale e amministrativa	6.621,22	6.621,22	0,00	0,00	0,00	0,00	0,00	0,00
2 Sistema integrato di sicurezza urbana	0,00	0,00	0,00	0,00	0,00	0,00	0,00	0,00
TOTALE MISSIONE 3 - Ordine pubblico e sicurezza	6.621,22	6.621,22	0,00	0,00	0,00	0,00	0,00	0,00
4								
1 Istruzione prescolastica	0,00	0,00	0,00	0,00	0,00	0,00	0,00	0,00
2 Altri ordini di istruzione	61.260,34	54.910,34	6.350,00	0,00	0,00	0,00	0,00	6.350,00
4 Istruzione universitaria	0,00	0,00	0,00	0,00	0,00	0,00	0,00	0,00
5 Istruzione tecnica superiore	0,00	0,00	0,00	0,00	0,00	0,00	0,00	0,00
6 Servizi ausiliari all'istruzione	19.373,61	19.373,61	0,00	0,00	0,00	0,00	0,00	0,00
7 Diritto allo studio	0,00	0,00	0,00	0,00	0,00	0,00	0,00	0,00
TOTALE MISSIONE 4 - Istruzione e diritto allo studio	80.633,95	74.283,95	6.350,00	0,00	0,00	0,00	0,00	6.350,00

MISSIONI E PROGRAMMI		Fondo pluriennale vincolato al 31 dicembre dell'esercizio 2021	Spese impegnate negli esercizi precedenti con copertura costituita da fondo pluriennale vincolato e imputate all'esercizio 2021	Quota del fondo pluriennale vincolato al 31 dicembre dell'esercizio 2020, non destinata ad essere utilizzata nell'esercizio 2021 e rinviata all'esercizio 2022 e successivi	Spese che si prevede di impegnare nell'esercizio 2021, con copertura costituita dal fondo pluriennale vincolato con imputazione agli esercizi:				Fondo pluriennale vincolato al 31 dicembre dell'esercizio 2021
					2022	2023	Anni successivi	Imputazione non ancora definita	
		(a)	(b)	(c)=(a) - (b)	(d)	(e)	(f)	(g)	(h) = (c)+(d)+(e)+(f)+(g)
1	Valorizzazione dei beni di interesse storico	0,00	0,00	0,00	0,00	0,00	0,00	0,00	0,00
2	Attività culturali e interventi diversi nel settore culturale	0,00	0,00	0,00	0,00	0,00	0,00	0,00	0,00
TOTALE MISSIONE 5 - Tutela e valorizzazione dei beni e attività culturali		0,00	0,00	0,00	0,00	0,00	0,00	0,00	0,00
6									
1	Sport e tempo libero	0,00	0,00	0,00	0,00	0,00	0,00	0,00	0,00
2	Giovani	0,00	0,00	0,00	0,00	0,00	0,00	0,00	0,00
TOTALE MISSIONE 6 - Politiche giovanili, sport e tempo libero		0,00	0,00	0,00	0,00	0,00	0,00	0,00	0,00
7									
1	Sviluppo e la valorizzazione del turismo	9.741,33	9.741,33	0,00	0,00	0,00	0,00	0,00	0,00
TOTALE MISSIONE 7 - Turismo		9.741,33	9.741,33	0,00	0,00	0,00	0,00	0,00	0,00
8									
1	Urbanistica e assetto del territorio	55.237,14	16.999,09	38.238,05	0,00	0,00	0,00	0,00	38.238,05
2	Edilizia residenziale pubblica e locale e piani di edilizia economico-popolare	0,00	0,00	0,00	0,00	0,00	0,00	0,00	0,00
TOTALE MISSIONE 8 - Assetto del territorio ed edilizia abitativa		55.237,14	16.999,09	38.238,05	0,00	0,00	0,00	0,00	38.238,05
9									
1	Difesa del suolo	0,00	0,00	0,00	0,00	0,00	0,00	0,00	0,00
2	Tutela, valorizzazione e recupero ambientale	0,00	0,00	0,00	0,00	0,00	0,00	0,00	0,00
3	Rifiuti	0,00	0,00	0,00	0,00	0,00	0,00	0,00	0,00
4	Servizio idrico integrato	0,00	0,00	0,00	0,00	0,00	0,00	0,00	0,00
5	Aree protette, parchi naturali, protezione naturalistica e forestazione	0,00	0,00	0,00	0,00	0,00	0,00	0,00	0,00
6	Tutela e valorizzazione delle risorse idriche	0,00	0,00	0,00	0,00	0,00	0,00	0,00	0,00
7	Sviluppo sostenibile territorio montano piccoli Comuni	0,00	0,00	0,00	0,00	0,00	0,00	0,00	0,00
8	Qualità dell'aria e riduzione dell'inquinamento	0,00	0,00	0,00	0,00	0,00	0,00	0,00	0,00
TOTALE MISSIONE 9 - Sviluppo sostenibile e tutela del territorio e dell'ambiente		0,00	0,00	0,00	0,00	0,00	0,00	0,00	0,00
10									
1	Trasporto ferroviario	0,00	0,00	0,00	0,00	0,00	0,00	0,00	0,00
2	Trasporto pubblico locale	0,00	0,00	0,00	0,00	0,00	0,00	0,00	0,00
3	Trasporto per vie d'acqua	0,00	0,00	0,00	0,00	0,00	0,00	0,00	0,00
4	Altre modalità di trasporto	0,00	0,00	0,00	0,00	0,00	0,00	0,00	0,00
5	Viabilità e infrastrutture stradali	0,00	0,00	0,00	0,00	0,00	0,00	0,00	0,00

MISSIONI E PROGRAMMI		Fondo pluriennale vincolato al 31 dicembre dell'esercizio 2021	Spese impegnate negli esercizi precedenti con copertura costituita da fondo pluriennale vincolato e imputate all'esercizio 2021	Quota del fondo pluriennale vincolato al 31 dicembre dell'esercizio 2020, non destinata ad essere utilizzata nell'esercizio 2021 e rinviata all'esercizio 2022 e successivi	Spese che si prevede di impegnare nell'esercizio 2021, con copertura costituita dal fondo pluriennale vincolato con imputazione agli esercizi:				Fondo pluriennale vincolato al 31 dicembre dell'esercizio 2021
					2022	2023	Anni successivi		
		(a)	(b)	(c) = (a) - (b)	(d)	(e)	(f)	(g)	(h) = (c) + (d) + (e) + (f) + (g)
TOTALE MISSIONE 10 - Trasporti e diritto alla mobilità		0,00	0,00	0,00	0,00	0,00	0,00	0,00	0,00
11									
1	Sistema di protezione civile	0,00	0,00	0,00	0,00	0,00	0,00	0,00	0,00
2	Interventi a seguito di calamità naturali	0,00	0,00	0,00	0,00	0,00	0,00	0,00	0,00
TOTALE MISSIONE 11 - Soccorso civile		0,00	0,00	0,00	0,00	0,00	0,00	0,00	0,00
12									
1	Interventi per l'infanzia e i minori e per asili nido	0,00	0,00	0,00	0,00	0,00	0,00	0,00	0,00
2	Interventi per la disabilità	0,00	0,00	0,00	0,00	0,00	0,00	0,00	0,00
3	Interventi per gli anziani	0,00	0,00	0,00	0,00	0,00	0,00	0,00	0,00
4	Interventi per i soggetti a rischio di esclusione sociale	0,00	0,00	0,00	0,00	0,00	0,00	0,00	0,00
5	Interventi per le famiglie	0,00	0,00	0,00	0,00	0,00	0,00	0,00	0,00
6	Interventi per il diritto alla casa	0,00	0,00	0,00	0,00	0,00	0,00	0,00	0,00
7	Programmazione e governo della rete dei servizi sociosanitari e sociali	5.792,70	5.792,70	0,00	0,00	0,00	0,00	0,00	0,00
8	Cooperazione e associazionismo	0,00	0,00	0,00	0,00	0,00	0,00	0,00	0,00
9	Servizio necroscopico e cimiteriale	97.000,00	97.000,00	0,00	0,00	0,00	0,00	0,00	0,00
TOTALE MISSIONE 12 - Diritti sociali, politiche sociali e famiglia		102.792,70	102.792,70	0,00	0,00	0,00	0,00	0,00	0,00
13									
7	Ulteriori spese in materia sanitaria	0,00	0,00	0,00	0,00	0,00	0,00	0,00	0,00
TOTALE MISSIONE 13 - Tutela della salute		0,00	0,00	0,00	0,00	0,00	0,00	0,00	0,00
14									
1	Industria, PMI e Artigianato	0,00	0,00	0,00	0,00	0,00	0,00	0,00	0,00
2	Commercio - reti distributive - tutela dei consumatori	0,00	0,00	0,00	0,00	0,00	0,00	0,00	0,00
3	Ricerca e innovazione	0,00	0,00	0,00	0,00	0,00	0,00	0,00	0,00
4	Reti e altri servizi di pubblica utilità	0,00	0,00	0,00	0,00	0,00	0,00	0,00	0,00
TOTALE MISSIONE 14 - Sviluppo economico e competitività		0,00	0,00	0,00	0,00	0,00	0,00	0,00	0,00
15									
1	Servizi per lo sviluppo del mercato del lavoro	0,00	0,00	0,00	0,00	0,00	0,00	0,00	0,00
2	Formazione professionale	0,00	0,00	0,00	0,00	0,00	0,00	0,00	0,00
3	Sostegno all'occupazione	0,00	0,00	0,00	0,00	0,00	0,00	0,00	0,00
TOTALE MISSIONE 15 - Politiche per il lavoro e la formazione Professionale		0,00	0,00	0,00	0,00	0,00	0,00	0,00	0,00

MISSIONI E PROGRAMMI		Fondo pluriennale vincolato al 31 dicembre dell'esercizio 2021	Spese impegnate negli esercizi precedenti con copertura costituita da fondo pluriennale vincolato e imputate all'esercizio 2021	Quota del fondo pluriennale vincolato al 31 dicembre dell'esercizio 2020, non destinata ad essere utilizzata nell'esercizio 2021 e rinviata all'esercizio 2022 e successivi	Spese che si prevede di impegnare nell'esercizio 2021, con copertura costituita dal fondo pluriennale vincolato con imputazione agli esercizi:				Fondo pluriennale vincolato al 31 dicembre dell'esercizio 2021
					2022	2023	Anni successivi	2022	
		(a)	(b)	(c)=(a) - (b)	(d)	(e)	(f)	(g)	(h) =(c)+(d)+(e)+(f)+(g)
16									
1	Sviluppo del settore agricolo e del sistema agroalimentare	0,00	0,00	0,00	0,00	0,00	0,00	0,00	0,00
2	Caccia e pesca	0,00	0,00	0,00	0,00	0,00	0,00	0,00	0,00
	TOTALE MISSIONE 16 - Agricoltura, politiche agroalimentari e pesca	0,00	0,00	0,00	0,00	0,00	0,00	0,00	0,00
17									
1	Fonti energetiche	0,00	0,00	0,00	0,00	0,00	0,00	0,00	0,00
	TOTALE MISSIONE 17 - Energia e diversificazione delle fonti energetiche	0,00	0,00	0,00	0,00	0,00	0,00	0,00	0,00
18									
1	Relazioni finanziarie con le altre autonomie territoriali	0,00	0,00	0,00	0,00	0,00	0,00	0,00	0,00
	TOTALE MISSIONE 18 - Relazioni con le altre autonomie territoriali e locali	0,00	0,00	0,00	0,00	0,00	0,00	0,00	0,00
19									
1	Relazioni internazionali e Cooperazione allo sviluppo	0,00	0,00	0,00	0,00	0,00	0,00	0,00	0,00
	TOTALE MISSIONE 19 - Relazioni internazionali	0,00	0,00	0,00	0,00	0,00	0,00	0,00	0,00
20									
1	Fondo di riserva	0,00	0,00	0,00	0,00	0,00	0,00	0,00	0,00
2	Fondo crediti dubbia esigibilità	0,00	0,00	0,00	0,00	0,00	0,00	0,00	0,00
3	Altri fondi	0,00	0,00	0,00	0,00	0,00	0,00	0,00	0,00
50	TOTALE MISSIONE 50 - Debito pubblico	0,00	0,00	0,00	0,00	0,00	0,00	0,00	0,00
2	Quota capitale ammortamento mutui e prestiti obbligazionari	0,00	0,00	0,00	0,00	0,00	0,00	0,00	0,00
	MISSIONE 60 - Anticipazioni finanziarie	0,00	0,00	0,00	0,00	0,00	0,00	0,00	0,00
1	Restituzioni anticipazione di tesoreria	0,00	0,00	0,00	0,00	0,00	0,00	0,00	0,00
60	TOTALE MISSIONE 60 - Anticipazioni finanziarie	0,00	0,00	0,00	0,00	0,00	0,00	0,00	0,00
99	MISSIONE 99 - Servizi per conto terzi	0,00	0,00	0,00	0,00	0,00	0,00	0,00	0,00
1	Servizi per conto terzi	0,00	0,00	0,00	0,00	0,00	0,00	0,00	0,00
99	TOTALE MISSIONE 99 - Servizi per conto terzi	0,00	0,00	0,00	0,00	0,00	0,00	0,00	0,00
	TOTALE	1.882.199,65	566.370,85	1.315.828,80	0,00	0,00	0,00	0,00	1.315.828,80

Allegato 9 - Allegato b) - Fondo pluriennale vincolato

COMUNE DI TAORMINA (ME)

COMPOSIZIONE PER MISSIONI E PROGRAMMI DEL FONDO PLURIENNALE VINCOLATO DELL'ESERCIZIO 2022

MISSIONI E PROGRAMMI	Fondo pluriennale vincolato al 31 dicembre dell'esercizio 2021	Spese impegnate negli esercizi precedenti con copertura costituita da fondo pluriennale vincolato e imputate all'esercizio 2022	Quota del fondo pluriennale vincolato al 31 dicembre dell'esercizio 2021, non destinata ad essere utilizzata nell'esercizio 2022 e rinviata all'esercizio 2023 e successivi	Spese che si prevede di impegnare nell'esercizio 2022, con copertura costituita dal fondo pluriennale vincolato con imputazione agli esercizi:				Fondo pluriennale vincolato al 31 dicembre dell'esercizio 2022
				2023	2024	Anni successivi	Imputazione non ancora definita	
	(a)	(b)	(c) = (a) - (b)	(d)	(e)	(f)	(g)	(h) = (c) + (d) + (e) + (f) + (g)
1								
1 Organi istituzionali	20.567,86	20.567,86	0,00	0,00	0,00	0,00	0,00	0,00
2 Segreteria generale	762.016,66	759.185,26	2.831,40	0,00	0,00	0,00	0,00	2.831,40
3 Gestione economica, finanziaria, programmazione, provveditorato	0,00	0,00	0,00	0,00	0,00	0,00	0,00	0,00
4 Gestione delle entrate tributarie e servizi fiscali	0,00	0,00	0,00	0,00	0,00	0,00	0,00	0,00
5 Gestione dei beni demaniali e patrimoniali	101.481,50	22.564,96	78.916,54	0,00	0,00	0,00	0,00	78.916,54
6 Ufficio tecnico	0,00	0,00	0,00	0,00	0,00	0,00	0,00	0,00
7 Elezioni e consultazioni popolari - Anagrafe e stato civile	0,00	0,00	0,00	0,00	0,00	0,00	0,00	0,00
8 Statistica e sistemi informativi	0,00	0,00	0,00	0,00	0,00	0,00	0,00	0,00
9 Assistenza tecnico-amministrativa agli enti locali	0,00	0,00	0,00	0,00	0,00	0,00	0,00	0,00
10 Risorse umane	54.072,00	54.072,00	0,00	0,00	0,00	0,00	0,00	0,00
11 Altri servizi generali	333.102,73	0,00	333.102,73	0,00	0,00	0,00	0,00	333.102,73
TOTALE MISSIONE 1 - Servizi istituzionali, generali e di gestione	1.271.240,75	856.390,08	414.850,67	0,00	0,00	0,00	0,00	414.850,67
2								
1 Uffici giudiziari	0,00	0,00	0,00	0,00	0,00	0,00	0,00	0,00
TOTALE MISSIONE 2 - Giustizia	0,00	0,00	0,00	0,00	0,00	0,00	0,00	0,00
3								
1 Polizia locale e amministrativa	0,00	0,00	0,00	0,00	0,00	0,00	0,00	0,00
TOTALE MISSIONE 3 - Ordine pubblico e sicurezza	0,00	0,00	0,00	0,00	0,00	0,00	0,00	0,00
4								
1 Istruzione prescolastica	0,00	0,00	0,00	0,00	0,00	0,00	0,00	0,00
2 Altri ordini di istruzione	6.350,00	6.350,00	0,00	0,00	0,00	0,00	0,00	0,00
4 Istruzione universitaria	0,00	0,00	0,00	0,00	0,00	0,00	0,00	0,00
5 Istruzione tecnica superiore	0,00	0,00	0,00	0,00	0,00	0,00	0,00	0,00
6 Servizi ausiliari all'istruzione	0,00	0,00	0,00	0,00	0,00	0,00	0,00	0,00
7 Diritto allo studio	0,00	0,00	0,00	0,00	0,00	0,00	0,00	0,00
TOTALE MISSIONE 4 - Istruzione e diritto allo studio	6.350,00	6.350,00	0,00	0,00	0,00	0,00	0,00	0,00
5								

MISSIONI E PROGRAMMI		Fondo pluriennale vincolato al 31 dicembre dell'esercizio 2021	Spese impegnate negli esercizi precedenti con copertura costituita da fondo pluriennale vincolato e imputate all'esercizio 2022	Quota del fondo pluriennale vincolato al 31 dicembre dell'esercizio 2021, non destinata ad essere utilizzata nell'esercizio 2022 e rinviata all'esercizio 2023 e successivi	Spese che si prevede di impegnare nell'esercizio 2022, con copertura costituita dal fondo pluriennale vincolato con imputazione agli esercizi:				Fondo pluriennale vincolato al 31 dicembre dell'esercizio 2022
					2023	2024	Anni successivi	Imputazione non ancora definita	
		(a)	(b)	(c)=(a) - (b)	(d)	(e)	(f)	(g)	(h) =(c)+(d)+(e)+(f)+(g)
1	Valorizzazione dei beni di interesse storico	0,00	0,00	0,00	0,00	0,00	0,00	0,00	0,00
2	Attività culturali e interventi diversi nel settore culturale	0,00	0,00	0,00	0,00	0,00	0,00	0,00	0,00
TOTALE MISSIONE 5 - Tutela e valorizzazione dei beni e attività culturali		0,00	0,00	0,00	0,00	0,00	0,00	0,00	0,00
6									
1	Sport e tempo libero	0,00	0,00	0,00	0,00	0,00	0,00	0,00	0,00
2	Giovani	0,00	0,00	0,00	0,00	0,00	0,00	0,00	0,00
TOTALE MISSIONE 6 - Politiche giovanili, sport e tempo libero		0,00	0,00	0,00	0,00	0,00	0,00	0,00	0,00
7									
1	Sviluppo e la valorizzazione del turismo	0,00	0,00	0,00	0,00	0,00	0,00	0,00	0,00
TOTALE MISSIONE 7 – Turismo		0,00	0,00	0,00	0,00	0,00	0,00	0,00	0,00
8									
1	Urbanistica e assetto del territorio	38.238,05	38.238,05	0,00	0,00	0,00	0,00	0,00	0,00
2	Edilizia residenziale pubblica e locale e piani di edilizia economico-popolare	0,00	0,00	0,00	0,00	0,00	0,00	0,00	0,00
TOTALE MISSIONE 8 - Assetto del territorio ed edilizia abitativa		38.238,05	38.238,05	0,00	0,00	0,00	0,00	0,00	0,00
9									
1	Difesa del suolo	0,00	0,00	0,00	0,00	0,00	0,00	0,00	0,00
2	Tutela, valorizzazione e recupero ambientale	0,00	0,00	0,00	0,00	0,00	0,00	0,00	0,00
3	Rifiuti	0,00	0,00	0,00	0,00	0,00	0,00	0,00	0,00
4	Servizio idrico integrato	0,00	0,00	0,00	0,00	0,00	0,00	0,00	0,00
5	Aree protette, parchi naturali, protezione naturalistica e forestazione	0,00	0,00	0,00	0,00	0,00	0,00	0,00	0,00
6	Tutela e valorizzazione delle risorse idriche	0,00	0,00	0,00	0,00	0,00	0,00	0,00	0,00
7	Sviluppo sostenibile territorio montano piccoli Comuni	0,00	0,00	0,00	0,00	0,00	0,00	0,00	0,00
8	Qualità dell'aria e riduzione dell'inquinamento	0,00	0,00	0,00	0,00	0,00	0,00	0,00	0,00
TOTALE MISSIONE 9 - Sviluppo sostenibile e tutela del territorio e dell'ambiente		0,00	0,00	0,00	0,00	0,00	0,00	0,00	0,00
10									
1	Trasporto ferroviario	0,00	0,00	0,00	0,00	0,00	0,00	0,00	0,00
2	Trasporto pubblico locale	0,00	0,00	0,00	0,00	0,00	0,00	0,00	0,00
3	Trasporto per vie d'acqua	0,00	0,00	0,00	0,00	0,00	0,00	0,00	0,00
4	Altre modalità di trasporto	0,00	0,00	0,00	0,00	0,00	0,00	0,00	0,00
5	Viabilità e infrastrutture stradali	0,00	0,00	0,00	0,00	0,00	0,00	0,00	0,00

MISSIONI E PROGRAMMI		Fondo pluriennale vincolato al 31 dicembre dell'esercizio 2021	Spese impegnate negli esercizi precedenti con copertura costituita da fondo pluriennale vincolato e imputate all'esercizio 2022	Quota del fondo pluriennale vincolato al 31 dicembre dell'esercizio 2021, non destinata ad essere utilizzata nell'esercizio 2022 e rinviata all'esercizio 2023 e successivi	Spese che si prevede di impegnare nell'esercizio 2022, con copertura costituita dal fondo pluriennale vincolato con imputazione agli esercizi:				Fondo pluriennale vincolato al 31 dicembre dell'esercizio 2022
					2023	2024	Anni successivi	Imputazione non ancora definita	
		(a)	(b)	(c) = (a) - (b)	(d)	(e)	(f)	(g)	(h) = (c) + (d) + (e) + (f) + (g)
TOTALE MISSIONE 10 - Trasporti e diritto alla mobilità		0,00	0,00	0,00	0,00	0,00	0,00	0,00	0,00
11									
1	Sistema di protezione civile	0,00	0,00	0,00	0,00	0,00	0,00	0,00	0,00
2	Interventi a seguito di calamità naturali	0,00	0,00	0,00	0,00	0,00	0,00	0,00	0,00
TOTALE MISSIONE 11 - Soccorso civile		0,00	0,00	0,00	0,00	0,00	0,00	0,00	0,00
12									
1	Interventi per l'infanzia e i minori e per asili nido	0,00	0,00	0,00	0,00	0,00	0,00	0,00	0,00
2	Interventi per la disabilità	0,00	0,00	0,00	0,00	0,00	0,00	0,00	0,00
3	Interventi per gli anziani	0,00	0,00	0,00	0,00	0,00	0,00	0,00	0,00
4	Interventi per i soggetti a rischio di esclusione sociale	0,00	0,00	0,00	0,00	0,00	0,00	0,00	0,00
5	Interventi per le famiglie	0,00	0,00	0,00	0,00	0,00	0,00	0,00	0,00
6	Interventi per il diritto alla casa	0,00	0,00	0,00	0,00	0,00	0,00	0,00	0,00
7	Programmazione e governo della rete dei servizi sociosanitari e sociali	0,00	0,00	0,00	0,00	0,00	0,00	0,00	0,00
8	Cooperazione e associazionismo	0,00	0,00	0,00	0,00	0,00	0,00	0,00	0,00
9	Servizio necroscopico e cimiteriale	0,00	0,00	0,00	0,00	0,00	0,00	0,00	0,00
TOTALE MISSIONE 12 - Diritti sociali, politiche sociali e famiglia		0,00	0,00	0,00	0,00	0,00	0,00	0,00	0,00
13									
7	Ulteriori spese in materia sanitaria	0,00	0,00	0,00	0,00	0,00	0,00	0,00	0,00
TOTALE MISSIONE 13 - Tutela della salute		0,00	0,00	0,00	0,00	0,00	0,00	0,00	0,00
14									
1	Industria, PMI e Artigianato	0,00	0,00	0,00	0,00	0,00	0,00	0,00	0,00
2	Commercio - reti distributive - tutela dei consumatori	0,00	0,00	0,00	0,00	0,00	0,00	0,00	0,00
3	Ricerca e innovazione	0,00	0,00	0,00	0,00	0,00	0,00	0,00	0,00
4	Reti e altri servizi di pubblica utilità	0,00	0,00	0,00	0,00	0,00	0,00	0,00	0,00
TOTALE MISSIONE 14 - Sviluppo economico e competitività		0,00	0,00	0,00	0,00	0,00	0,00	0,00	0,00
15									
1	Servizi per lo sviluppo del mercato del lavoro	0,00	0,00	0,00	0,00	0,00	0,00	0,00	0,00
2	Formazione professionale	0,00	0,00	0,00	0,00	0,00	0,00	0,00	0,00
3	Sostegno all'occupazione	0,00	0,00	0,00	0,00	0,00	0,00	0,00	0,00
TOTALE MISSIONE 15 - Politiche per il lavoro e la formazione Professionale		0,00	0,00	0,00	0,00	0,00	0,00	0,00	0,00

MISSIONI E PROGRAMMI		Fondo pluriennale vincolato al 31 dicembre dell'esercizio 2021	Spese impegnate negli esercizi precedenti con copertura costituita da fondo pluriennale vincolato e imputate all'esercizio 2022	Quota del fondo pluriennale vincolato al 31 dicembre dell'esercizio 2021, non destinata ad essere utilizzata nell'esercizio 2022 e rinviata all'esercizio 2023 e successivi	Spese che si prevede di impegnare nell'esercizio 2022, con copertura costituita dal fondo pluriennale vincolato con imputazione agli esercizi:				Fondo pluriennale vincolato al 31 dicembre dell'esercizio 2022
					2023	2024	Anni successivi	Imputazione non ancora definita	
		(a)	(b)	(c)=(a) - (b)	(d)	(e)	(f)	(g)	(h) =(c)+(d)+(e)+(f)+(g)
16									
1	Sviluppo del settore agricolo e del sistema agroalimentare	0,00	0,00	0,00	0,00	0,00	0,00	0,00	0,00
2	Caccia e pesca	0,00	0,00	0,00	0,00	0,00	0,00	0,00	0,00
	TOTALE MISSIONE 16 - Agricoltura, politiche agroalimentari e pesca	0,00	0,00	0,00	0,00	0,00	0,00	0,00	0,00
17									
1	Fonti energetiche	0,00	0,00	0,00	0,00	0,00	0,00	0,00	0,00
	TOTALE MISSIONE 17 - Energia e diversificazione delle fonti energetiche	0,00	0,00	0,00	0,00	0,00	0,00	0,00	0,00
18									
1	Relazioni finanziarie con le altre autonomie territoriali	0,00	0,00	0,00	0,00	0,00	0,00	0,00	0,00
	TOTALE MISSIONE 18 - Relazioni con le altre autonomie territoriali e locali	0,00	0,00	0,00	0,00	0,00	0,00	0,00	0,00
19									
1	Relazioni internazionali e Cooperazione allo sviluppo	0,00	0,00	0,00	0,00	0,00	0,00	0,00	0,00
	TOTALE MISSIONE 19 - Relazioni internazionali	0,00	0,00	0,00	0,00	0,00	0,00	0,00	0,00
20									
1	Fondo di riserva	0,00	0,00	0,00	0,00	0,00	0,00	0,00	0,00
2	Fondo crediti dubbia esigibilità	0,00	0,00	0,00	0,00	0,00	0,00	0,00	0,00
3	Altri fondi	0,00	0,00	0,00	0,00	0,00	0,00	0,00	0,00
50	TOTALE MISSIONE 50 - Debito pubblico	0,00	0,00	0,00	0,00	0,00	0,00	0,00	0,00
2	Quota capitale ammortamento mutui e prestiti obbligazionari	0,00	0,00	0,00	0,00	0,00	0,00	0,00	0,00
	MISSIONE 60 - Anticipazioni finanziarie	0,00	0,00	0,00	0,00	0,00	0,00	0,00	0,00
1	Restituzioni anticipazione di tesoreria	0,00	0,00	0,00	0,00	0,00	0,00	0,00	0,00
60	TOTALE MISSIONE 60 - Anticipazioni finanziarie	0,00	0,00	0,00	0,00	0,00	0,00	0,00	0,00
99	MISSIONE 99 - Servizi per conto terzi	0,00	0,00	0,00	0,00	0,00	0,00	0,00	0,00
1	Servizi per conto terzi	0,00	0,00	0,00	0,00	0,00	0,00	0,00	0,00
99	TOTALE MISSIONE 99 - Servizi per conto terzi	0,00	0,00	0,00	0,00	0,00	0,00	0,00	0,00
	TOTALE	1.315.828,80	900.978,13	414.850,67	0,00	0,00	0,00	0,00	414.850,67

Allegato 9 - Allegato b) - Fondo pluriennale vincolato

COMUNE DI TAORMINA (ME)

COMPOSIZIONE PER MISSIONI E PROGRAMMI DEL FONDO PLURIENNALE VINCOLATO DELL'ESERCIZIO 2023

MISSIONI E PROGRAMMI	Fondo pluriennale vincolato al 31 dicembre dell'esercizio 2022	Spese impegnate negli esercizi precedenti con copertura costituita da fondo pluriennale vincolato e imputate all'esercizio 2023	Quota del fondo pluriennale vincolato al 31 dicembre dell'esercizio 2022, non destinata ad essere utilizzata nell'esercizio 2023 e rinviata all'esercizio 2024 e successivi	Spese che si prevede di impegnare nell'esercizio 2023, con copertura costituita dal fondo pluriennale vincolato con imputazione agli esercizi:				Fondo pluriennale vincolato al 31 dicembre dell'esercizio 2023
				2024	2025	Anni successivi	Imputazione non ancora definita	
	(a)	(b)	(c) = (a) - (b)	(d)	(e)	(f)	(g)	(h) = (c) + (d) + ((e) + (f) + (g))
1								
1 Organi istituzionali	0,00	0,00	0,00	0,00	0,00	0,00	0,00	0,00
2 Segreteria generale	2.831,40	2.831,40	0,00	0,00	0,00	0,00	0,00	0,00
3 Gestione economica, finanziaria, programmazione, provveditorato	0,00	0,00	0,00	0,00	0,00	0,00	0,00	0,00
4 Gestione delle entrate tributarie e servizi fiscali	0,00	0,00	0,00	0,00	0,00	0,00	0,00	0,00
5 Gestione dei beni demaniali e patrimoniali	78.916,54	78.916,54	0,00	0,00	0,00	0,00	0,00	0,00
6 Ufficio tecnico	0,00	0,00	0,00	0,00	0,00	0,00	0,00	0,00
7 Elezioni e consultazioni popolari - Anagrafe e stato civile	0,00	0,00	0,00	0,00	0,00	0,00	0,00	0,00
8 Statistica e sistemi informativi	0,00	0,00	0,00	0,00	0,00	0,00	0,00	0,00
9 Assistenza tecnico-amministrativa agli enti locali	0,00	0,00	0,00	0,00	0,00	0,00	0,00	0,00
10 Risorse umane	0,00	0,00	0,00	0,00	0,00	0,00	0,00	0,00
11 Altri servizi generali	333.102,73	333.102,73	0,00	0,00	0,00	0,00	0,00	0,00
TOTALE MISSIONE 1 - Servizi istituzionali, generali e di gestione	414.850,67	414.850,67	0,00	0,00	0,00	0,00	0,00	0,00
2								
1 Uffici giudiziari	0,00	0,00	0,00	0,00	0,00	0,00	0,00	0,00
2 Casa circondariale e altri servizi	0,00	0,00	0,00	0,00	0,00	0,00	0,00	0,00
TOTALE MISSIONE 2 - Giustizia	0,00	0,00	0,00	0,00	0,00	0,00	0,00	0,00
3								
1 Polizia locale e amministrativa	0,00	0,00	0,00	0,00	0,00	0,00	0,00	0,00
2 Sistema integrato di sicurezza urbana	0,00	0,00	0,00	0,00	0,00	0,00	0,00	0,00
TOTALE MISSIONE 3 - Ordine pubblico e sicurezza	0,00	0,00	0,00	0,00	0,00	0,00	0,00	0,00
4								
1 Istruzione prescolastica	0,00	0,00	0,00	0,00	0,00	0,00	0,00	0,00
2 Altri ordini di istruzione	0,00	0,00	0,00	0,00	0,00	0,00	0,00	0,00
4 Istruzione universitaria	0,00	0,00	0,00	0,00	0,00	0,00	0,00	0,00
5 Istruzione tecnica superiore	0,00	0,00	0,00	0,00	0,00	0,00	0,00	0,00
6 Servizi ausiliari all'istruzione	0,00	0,00	0,00	0,00	0,00	0,00	0,00	0,00
7 Diritto allo studio	0,00	0,00	0,00	0,00	0,00	0,00	0,00	0,00
TOTALE MISSIONE 4 - Istruzione e diritto allo studio	0,00	0,00	0,00	0,00	0,00	0,00	0,00	0,00

MISSIONI E PROGRAMMI		Fondo pluriennale vincolato al 31 dicembre dell'esercizio 2022	Spese impegnate negli esercizi precedenti con copertura costituita da fondo pluriennale vincolato e imputate all'esercizio 2023	Quota del fondo pluriennale vincolato al 31 dicembre dell'esercizio 2022, non destinata ad essere utilizzata nell'esercizio 2022 e rinviata all'esercizio 2024 e successivi	Spese che si prevede di impegnare nell'esercizio 2023, con copertura costituita dal fondo pluriennale vincolato con imputazione agli esercizi:				Fondo pluriennale vincolato al 31 dicembre dell'esercizio 2023
					2024	2025	Anni successivi	Imputazione non ancora definita	
		(a)	(b)	(c) = (a) - (b)	(d)	(e)	(f)	(g)	(h) = (c) + (d) + ((e) + (f) + (g))
1	Valorizzazione dei beni di interesse storico	0,00	0,00	0,00	0,00	0,00	0,00	0,00	0,00
2	Attività culturali e interventi diversi nel settore culturale	0,00	0,00	0,00	0,00	0,00	0,00	0,00	0,00
TOTALE MISSIONE 5 - Tutela e valorizzazione dei beni e attività culturali		0,00	0,00	0,00	0,00	0,00	0,00	0,00	0,00
6									
1	Sport e tempo libero	0,00	0,00	0,00	0,00	0,00	0,00	0,00	0,00
2	Giovani	0,00	0,00	0,00	0,00	0,00	0,00	0,00	0,00
TOTALE MISSIONE 6 - Politiche giovanili, sport e tempo libero		0,00	0,00	0,00	0,00	0,00	0,00	0,00	0,00
7									
1	Sviluppo e la valorizzazione del turismo	0,00	0,00	0,00	0,00	0,00	0,00	0,00	0,00
TOTALE MISSIONE 7 - Turismo		0,00	0,00	0,00	0,00	0,00	0,00	0,00	0,00
8									
1	Urbanistica e assetto del territorio	0,00	0,00	0,00	0,00	0,00	0,00	0,00	0,00
2	Edilizia residenziale pubblica e locale e piani di edilizia economico-popolare	0,00	0,00	0,00	0,00	0,00	0,00	0,00	0,00
TOTALE MISSIONE 8 - Assetto del territorio ed edilizia abitativa		0,00	0,00	0,00	0,00	0,00	0,00	0,00	0,00
9									
1	Difesa del suolo	0,00	0,00	0,00	0,00	0,00	0,00	0,00	0,00
2	Tutela, valorizzazione e recupero ambientale	0,00	0,00	0,00	0,00	0,00	0,00	0,00	0,00
3	Rifiuti	0,00	0,00	0,00	0,00	0,00	0,00	0,00	0,00
4	Servizio idrico integrato	0,00	0,00	0,00	0,00	0,00	0,00	0,00	0,00
5	Aree protette, parchi naturali, protezione naturalistica e forestazione	0,00	0,00	0,00	0,00	0,00	0,00	0,00	0,00
6	Tutela e valorizzazione delle risorse idriche	0,00	0,00	0,00	0,00	0,00	0,00	0,00	0,00
7	Sviluppo sostenibile territorio montano piccoli Comuni	0,00	0,00	0,00	0,00	0,00	0,00	0,00	0,00
8	Qualità dell'aria e riduzione dell'inquinamento	0,00	0,00	0,00	0,00	0,00	0,00	0,00	0,00
TOTALE MISSIONE 9 - Sviluppo sostenibile e tutela del territorio e dell'ambiente		0,00	0,00	0,00	0,00	0,00	0,00	0,00	0,00
10									
1	Trasporto ferroviario	0,00	0,00	0,00	0,00	0,00	0,00	0,00	0,00
2	Trasporto pubblico locale	0,00	0,00	0,00	0,00	0,00	0,00	0,00	0,00
3	Trasporto per vie d'acqua	0,00	0,00	0,00	0,00	0,00	0,00	0,00	0,00
4	Altre modalità di trasporto	0,00	0,00	0,00	0,00	0,00	0,00	0,00	0,00
5	Viabilità e infrastrutture stradali	0,00	0,00	0,00	0,00	0,00	0,00	0,00	0,00

MISSIONI E PROGRAMMI		Fondo pluriennale vincolato al 31 dicembre dell'esercizio 2022	Spese impegnate negli esercizi precedenti con copertura costituita da fondo pluriennale vincolato e imputate all'esercizio 2023	Quota del fondo pluriennale vincolato al 31 dicembre dell'esercizio 2022, non destinata ad essere utilizzata nell'esercizio 2023 e rinviata all'esercizio 2024 e successivi	Spese che si prevede di impegnare nell'esercizio 2023, con copertura costituita dal fondo pluriennale vincolato con imputazione agli esercizi:				Fondo pluriennale vincolato al 31 dicembre dell'esercizio 2023
					2024	2025	Anni successivi	Imputazione non ancora definita	
		(a)	(b)	(c) = (a) - (b)	(d)	(e)	(f)	(g)	(h) = (c) + (d) + (e) + (f) + (g)
	TOTALE MISSIONE 10 - Trasporti e diritto alla mobilità	0,00	0,00	0,00	0,00	0,00	0,00	0,00	0,00
11									
1	Sistema di protezione civile	0,00	0,00	0,00	0,00	0,00	0,00	0,00	0,00
2	Interventi a seguito di calamità naturali	0,00	0,00	0,00	0,00	0,00	0,00	0,00	0,00
	TOTALE MISSIONE 11 - Soccorso civile	0,00	0,00	0,00	0,00	0,00	0,00	0,00	0,00
12									
1	Interventi per l'infanzia e i minori e per asili nido	0,00	0,00	0,00	0,00	0,00	0,00	0,00	0,00
2	Interventi per la disabilità	0,00	0,00	0,00	0,00	0,00	0,00	0,00	0,00
3	Interventi per gli anziani	0,00	0,00	0,00	0,00	0,00	0,00	0,00	0,00
4	Interventi per i soggetti a rischio di esclusione sociale	0,00	0,00	0,00	0,00	0,00	0,00	0,00	0,00
5	Interventi per le famiglie	0,00	0,00	0,00	0,00	0,00	0,00	0,00	0,00
6	Interventi per il diritto alla casa	0,00	0,00	0,00	0,00	0,00	0,00	0,00	0,00
7	Programmazione e governo della rete dei servizi sociosanitari e sociali	0,00	0,00	0,00	0,00	0,00	0,00	0,00	0,00
8	Cooperazione e associazionismo	0,00	0,00	0,00	0,00	0,00	0,00	0,00	0,00
9	Servizio necroscopico e cimiteriale	0,00	0,00	0,00	0,00	0,00	0,00	0,00	0,00
	TOTALE MISSIONE 12 - Diritti sociali, politiche sociali e famiglia	0,00	0,00	0,00	0,00	0,00	0,00	0,00	0,00
13									
7	Ulteriori spese in materia sanitaria	0,00	0,00	0,00	0,00	0,00	0,00	0,00	0,00
	TOTALE MISSIONE 13 - Tutela della salute	0,00	0,00	0,00	0,00	0,00	0,00	0,00	0,00
14									
1	Industria, PMI e Artigianato	0,00	0,00	0,00	0,00	0,00	0,00	0,00	0,00
2	Commercio - reti distributive - tutela dei consumatori	0,00	0,00	0,00	0,00	0,00	0,00	0,00	0,00
3	Ricerca e innovazione	0,00	0,00	0,00	0,00	0,00	0,00	0,00	0,00
4	Reti e altri servizi di pubblica utilità	0,00	0,00	0,00	0,00	0,00	0,00	0,00	0,00
	TOTALE MISSIONE 14 - Sviluppo economico e competitività	0,00	0,00	0,00	0,00	0,00	0,00	0,00	0,00
15									
1	Servizi per lo sviluppo del mercato del lavoro	0,00	0,00	0,00	0,00	0,00	0,00	0,00	0,00
2	Formazione professionale	0,00	0,00	0,00	0,00	0,00	0,00	0,00	0,00
3	Sostegno all'occupazione	0,00	0,00	0,00	0,00	0,00	0,00	0,00	0,00
	TOTALE MISSIONE 15 - Politiche per il lavoro e la formazione Professionale	0,00	0,00	0,00	0,00	0,00	0,00	0,00	0,00

MISSIONI E PROGRAMMI		Fondo pluriennale vincolato al 31 dicembre dell'esercizio 2022	Spese impegnate negli esercizi precedenti con copertura costituita da fondo pluriennale vincolato e imputate all'esercizio 2023	Quota del fondo pluriennale vincolato al 31 dicembre dell'esercizio 2022, non destinata ad essere utilizzata nell'esercizio 2023 e rinviata all'esercizio 2024 e successivi	Spese che si prevede di impegnare nell'esercizio 2023, con copertura costituita dal fondo pluriennale vincolato con imputazione agli esercizi:				Fondo pluriennale vincolato al 31 dicembre dell'esercizio 2023
					2024	2025	Anni successivi	Imputazione non ancora definita	
		(a)	(b)	(c) = (a) - (b)	(d)	(e)	(f)	(g)	(h) = (c) + (d) + (e) + (f) + (g)
16									
1	Sviluppo del settore agricolo e del sistema agroalimentare	0,00	0,00	0,00	0,00	0,00	0,00	0,00	0,00
2	Caccia e pesca	0,00	0,00	0,00	0,00	0,00	0,00	0,00	0,00
	TOTALE MISSIONE 16 - Agricoltura, politiche agroalimentari e pesca	0,00	0,00	0,00	0,00	0,00	0,00	0,00	0,00
17									
1	Fonti energetiche	0,00	0,00	0,00	0,00	0,00	0,00	0,00	0,00
	TOTALE MISSIONE 17 - Energia e diversificazione delle fonti energetiche	0,00	0,00	0,00	0,00	0,00	0,00	0,00	0,00
18									
1	Relazioni finanziarie con le altre autonomie territoriali	0,00	0,00	0,00	0,00	0,00	0,00	0,00	0,00
	TOTALE MISSIONE 18 - Relazioni con le altre autonomie territoriali e locali	0,00	0,00	0,00	0,00	0,00	0,00	0,00	0,00
19									
1	Relazioni internazionali e Cooperazione allo sviluppo	0,00	0,00	0,00	0,00	0,00	0,00	0,00	0,00
	TOTALE MISSIONE 19 - Relazioni internazionali	0,00	0,00	0,00	0,00	0,00	0,00	0,00	0,00
20									
1	Fondo di riserva	0,00	0,00	0,00	0,00	0,00	0,00	0,00	0,00
2	Fondo crediti dubbia esigibilità	0,00	0,00	0,00	0,00	0,00	0,00	0,00	0,00
3	Altri fondi	0,00	0,00	0,00	0,00	0,00	0,00	0,00	0,00
50	TOTALE MISSIONE 50 - Debito pubblico	0,00	0,00	0,00	0,00	0,00	0,00	0,00	0,00
2	Quota capitale ammortamento mutui e prestiti obbligazionari	0,00	0,00	0,00	0,00	0,00	0,00	0,00	0,00
	MISSIONE 60 - Anticipazioni finanziarie	0,00	0,00	0,00	0,00	0,00	0,00	0,00	0,00
1	Restituzioni anticipazione di tesoreria	0,00	0,00	0,00	0,00	0,00	0,00	0,00	0,00
60	TOTALE MISSIONE 60 - Anticipazioni finanziarie	0,00	0,00	0,00	0,00	0,00	0,00	0,00	0,00
99	MISSIONE 99 - Servizi per conto terzi	0,00	0,00	0,00	0,00	0,00	0,00	0,00	0,00
1	Servizi per conto terzi	0,00	0,00	0,00	0,00	0,00	0,00	0,00	0,00
99	TOTALE MISSIONE 99 - Servizi per conto terzi	0,00	0,00	0,00	0,00	0,00	0,00	0,00	0,00
	TOTALE	414.850,67	414.850,67	0,00	0,00	0,00	0,00	0,00	0,00

COMUNE DI TAORMINA (ME) ALLEGATO AL PEG DEGLI ENTI LOCALI ENTRATE PER TITOLI, TIPOLOGIE E CATEGORIE PREVISIONI DI COMPETENZA 2021 - 2023

TITOLO TIPOLOGIA CATEGORIA	DENOMINAZIONE	Previsioni dell'anno 2021		Previsioni dell'anno 2022		Previsioni dell'anno 2023	
		Totale	di cui entrate non ricorrenti	Totale	di cui entrate non ricorrenti	Totale	di cui entrate non ricorrenti
1010100	Entrate correnti di natura tributaria, contributiva e perequativa	10.919.354,84	0,00	20.283.625,71	0,00	20.533.625,71	0,00
	Tipologia 101: Imposte, tasse e proventi assimilati						
1010106	Imposta municipale propria	4.661.364,93	0,00	5.100.000,00	0,00	5.100.000,00	0,00
1010108	Imposta comunale sugli immobili (ICI)			5.000.000,00		5.000.000,00	
1010116	Addizionale comunale IRPEF	900.000,00	0,00	900.000,00	0,00	900.000,00	0,00
1010141	Imposta di soggiorno	1.404.000,00		2.750.000,00		3.000.000,00	
1010151	Tassa smaltimento rifiuti solidi urbani	3.953.607,20	0,00	6.533.243,00	0,00	6.533.243,00	0,00
1010153	Imposta comunale sulla pubblicità e diritto sulle pubbliche affissioni	0,00	0,00	0,00	0,00	0,00	0,00
1010161	Tributo comunale sui rifiuti e sui servizi	0,00	0,00	0,00	0,00	0,00	0,00
1010199	Altre imposte, tasse e proventi assimilati n.a.c.	382,71	0,00	382,71	0,00	382,71	0,00
1030100	Tipologia 301: Fondi perequativi da Amministrazioni Centrali	720.067,60	0,00	769.616,12	0,00	769.616,12	0,00
1030101	Fondi perequativi dallo Stato	720.067,60	0,00	769.616,12	0,00	769.616,12	0,00
1000000	TOTALE TITOLO 1	11.639.422,44	0,00	21.053.241,83	0,00	21.303.241,83	0,00
	Trasferimenti correnti						
2010100	Tipologia 101: Trasferimenti correnti da Amministrazioni pubbliche	6.627.982,15	0,00	5.889.287,68	0,00	4.619.367,94	0,00
2010101	Trasferimenti correnti da Amministrazioni Centrali	3.978.408,10	0,00	1.296.927,31	0,00	315.889,59	0,00
2010102	Trasferimenti correnti da Amministrazioni Locali	2.649.574,05	0,00	4.592.360,37	0,00	4.303.478,35	0,00
2000000	TOTALE TITOLO 2	6.627.982,15	0,00	5.889.287,68	0,00	4.619.367,94	0,00
	Entrate extratributarie						
3010000	Tipologia 100: Vendita di beni e servizi e proventi derivanti dalla gestione dei beni	5.290.017,45	0,00	5.768.873,59	0,00	2.243.518,96	0,00
3010100	Vendita di beni	3.112.938,08	0,00	3.525.354,63	0,00	0,00	0,00
3010200	Entrate dalla vendita e dall'erogazione di servizi	948.145,67	0,00	936.122,59	0,00	936.122,59	0,00
3010300	Proventi derivanti dalla gestione dei beni	1.228.933,70	0,00	1.307.396,37	0,00	1.307.396,37	0,00
3020000	Tipologia 200: Proventi derivanti dall'attività di controllo e repressione delle irregolarità e degli illeciti	150.216,58	0,00	150.216,56	0,00	150.216,56	0,00
3020200	Entrate da famiglie derivanti dall'attività di controllo e repressione delle irregolarità e degli illeciti	150.216,58	0,00	150.216,56	0,00	150.216,56	0,00
3030000	Tipologia 300: Interessi attivi	1.439,48	0,00	1.439,48	0,00	1.439,48	0,00
3030300	Altri interessi attivi	1.439,48	0,00	1.439,48	0,00	1.439,48	0,00
3050000	Tipologia 500: Rimborsi e altre entrate correnti	529.074,72	0,00	550.391,02	0,00	526.391,02	0,00
3050200	Rimborsi in entrata	0,00	0,00	0,00	0,00	0,00	0,00
3059900	Altre entrate correnti n.a.c.	529.074,72		550.391,02		526.391,02	
3000000	TOTALE TITOLO 3	5.970.748,23	00,00	6.470.920,65	0,00	2.921.566,02	0,00
	Entrate in conto capitale						
4010000	Tipologia 100: Tributi in conto capitale	425.144,82	0,00	420.000,00	0,00	420.000,00	0,00
4010100	Imposte da sanatorie e condoni	425.144,82	0,00	420.000,00	0,00	420.000,00	0,00
4020000	Tipologia 200: Contributi agli investimenti	2.418.547,34	0,00	1.540.412,25	0,00	1.594.162,13	0,00
4020100	Contributi agli investimenti da amministrazioni pubbliche	2.418.547,34	0,00	1.540.412,25	0,00	1.594.162,13	0,00
4030000	Tipologia 300: Altri trasferimenti in conto capitale	121.970,22	0,00	121.970,22	0,00	121.970,22	0,00
4031000	Altri trasferimenti in conto capitale da amministrazioni pubbliche	121.970,22	0,00	121.970,22	0,00	121.970,22	0,00
4040000	Tipologia 400: Entrate da alienazione di beni materiali e immateriali	517,69	0,00	1.000,00	0,00	1.000,00	0,00
4040100	Alienazioni di beni materiali	517,69	0,00	1.000,00	0,00	1.000,00	0,00
			0,00		0,00		0,00
			0,00		0,00		0,00
4000000	TOTALE TITOLO 4	2.966.180,07	0,00	2.083.382,47	0,00	2.137.132,35	0,00
	Anticipazioni da istituto tesoriere/cassiere						
7010000	Tipologia 100: Anticipazioni da istituto tesoriere/cassiere	10.663.278,81	0,00	12.655.098,28	0,00	12.655.098,28	0,00
7010100	Anticipazioni da istituto tesoriere/cassiere	10.663.278,81	0,00	12.655.098,28	0,00	12.655.098,28	0,00
7000000	TOTALE TITOLO 7	10.663.278,81	0,00	12.655.098,28	0,00	12.655.098,28	0,00

	Entrate per conto terzi e partite di giro						
9010000	Tipologia 100: Entrate per partite di giro	1.933.274,09	0,00	1.933.274,09	0,00	1.933.274,09	0,00
9010100	Altre ritenute	944.168,54	0,00	944.168,54	0,00	944.168,54	0,00
9010200	Ritenute su redditi da lavoro dipendente	727.883,88	0,00	727.883,88	0,00	727.883,88	0,00
9010300	Ritenute su redditi da lavoro autonomo	32.278,32		32.278,32		32.278,32	
9019900	Altre entrate per partite di giro	228.943,35	0,00	228.943,35	0,00	228.943,35	0,00
		56.523.712,92	0,00	406.450,00	0,00	313.712,92	0,00
9020000	Tipologia 200: Entrate per conto terzi						
9020400	Depositi di/presso terzi	6.450,00	0,00	6.450,00	0,00	6.450,00	0,00
9020500	Riscossione imposte e tributi per conto terzi	300.000,00	0,00	300.000,00	0,00	300.000,00	0,00
9029900	Altre entrate per conto terzi	56.217.262,92	0,00	100.000,00	0,00	7.262,92	0,00
					0,00		0,00
9000000	TOTALE TITOLO 9	58.456.987,01	0,00	2.339.724,09	0,00	2.246.987,01	0,00
	TOTALE TITOLI	96.324.598,71	0,00	50.491.655,00	0,00	45.883.393,43	0,00

SPESA PER TITOLI E MACROAGGREGATI PREVISIONI DI COMPETENZA 2021-2023

TITOLI E MACROAGGREGATI DI SPESA		Previsioni dell'anno 2021		Previsioni dell'anno 2022		Previsioni dell'anno 2023	
		Totale	di cui non ricorrente	Totale	di cui non ricorrente	Totale	di cui non ricorrente
	TITOLO 1 - Spese correnti						
101	Redditi da lavoro dipendente	3.024.270,00	0,00	3.111.238,00	0,00	3.063.166,00	0,00
102	Imposte e tasse a carico dell'ente	187.503,25	0,00	183.908,18	0,00	183.908,18	0,00
103	Acquisto di beni e servizi	10.078.726,54	0,00	16.684.973,00	0,00	14.690.879,30	0,00
104	Trasferimenti correnti	21.160.069,43	0,00	8.716.443,12	0,00	7.682.043,12	0,00
105	Trasferimenti di tributi	0,00	0,00	0,00	0,00	0,00	0,00
106	Fondi perequativi	0,00	0,00	0,00	0,00	0,00	0,00
107	Interessi passivi	100.255,00	0,00	96.027,24	0,00	88.857,59	0,00
108	Altre spese per redditi da capitale	0,00	0,00	0,00	0,00	0,00	0,00
109	Rimborsi e poste correttive delle entrate	4.837,00	0,00	5.000,00	0,00	7.000,00	0,00
110	Altre spese correnti	8.168.536,80	0,00	5.615.657,06	0,00	3.255.378,23	0,00
100	Totale TITOLO 1	42.724.198,02	0,00	34.413.246,60	0,00	28.971.232,42	0,00
	TITOLO 2 - Spese in conto capitale						
201	Tributi in conto capitale a carico dell'ente	0,00	0,00	0,00	0,00	0,00	0,00
202	Investimenti fissi lordi e acquisto di terreni	2.405.402,15	0,00	2.118.153,44	0,00	2.137.132,35	0,00
203	Contributi agli investimenti	0,00	0,00	0,00	0,00	0,00	0,00
204	Altri trasferimenti in conto capitale	0,00	0,00	0,00	0,00	0,00	0,00
205	Altre spese in conto capitale	34.770,97	0,00	0,00	0,00	0,00	0,00
200	Totale TITOLO 2	2.440.173,12	0,00	2.118.153,44	0,00	2.137.132,35	0,00
	TITOLO 4 - Rimborso Prestiti						
401	Rimborso di titoli obbligazionari	0,00	0,00	0,00	0,00	0,00	0,00
402	Rimborso prestiti a breve termine	0,00	0,00	0,00	0,00	0,00	0,00
403	Rimborso mutui e altri finanziamenti a medio lungo termine	376.400,92	0,00	281.261,39	0,00	287.794,04	0,00
404	Rimborso di altre forme di indebitamento	0,00	0,00	0,00	0,00	0,00	0,00
405	Fondi per rimborso prestiti	0,00	0,00	0,00	0,00	0,00	0,00
400	Totale TITOLO 4	376.400,92	0,00	281.261,39	0,00	287.794,04	0,00
	TITOLO 5 - Chiusura Anticipazioni ricevute da istituto tesoriere/cassiere						
501	Chiusura Anticipazioni ricevute da istituto tesoriere/cassiere	10.663.278,81	0,00	12.655.098,28	0,00	12.655.098,28	0,00
500	Totale TITOLO 5	10.663.278,81	0,00	12.655.098,28	0,00	12.655.098,28	0,00
	TITOLO 7 - Uscite per conto terzi e partite di giro						
701	Uscite per partite di giro	1.933.274,09	0,00	1.933.274,09	0,00	1.933.274,09	0,00
702	Uscite per conto terzi	56.523.712,92	0,00	406.450,00	0,00	313.712,92	0,00
700	Totale TITOLO 7	58.456.987,01	0,00	2.339.724,09	0,00	2.246.987,01	0,00
TOTALE TITOLI		114.661.037,88	0,00	51.807.483,80	0,00	46.298.244,10	0,00

PROSPETTO DIMOSTRATIVO DEL RISULTATO DI AMMINISTRAZIONE ALLA DATA DEL 1 GENNAIO 2015
RIACCERTAMENTO STRAORDINARIO DEI RESIDUI

RISULTATO DI AMMINISTRAZIONE AL 31 DICEMBRE 2014 DETERMINATO NEL RENDICONTO 2014 (a)		3.482.220,15
RESIDUI ATTIVI CANCELLATI IN QUANTO NON CORRELATI AD OBBLIGAZIONI GIURIDICHE PERFEZIONATE (b)	(-)	520.942,66
RESIDUI PASSIVI CANCELLATI IN QUANTO NON CORRELATI AD OBBLIGAZIONI GIURIDICHE PERFEZIONATE (c)	(+)	2.955.226,57
RESIDUI ATTIVI CANCELLATI IN QUANTO REIMPUTATI AGLI ESERCIZI IN CUI SONO ESIGIBILI (d)	(-)	295.926,79
RESIDUI PASSIVI CANCELLATI IN QUANTO REIMPUTATI AGLI ESERCIZI IN CUI SONO ESIGIBILI (e)	(+)	2.225.098,13
RESIDUI PASSIVI DEFINITIVAMENTE CANCELLATI CHE CONCORRONO ALLA DETERMINAZIONE DEL FONDO PLURIENNALE VINCOLATO (f)	(+)	385.949,35
FONDO PLURIENNALE VINCOLATO (g)= (e)- (d)+(f)	(-)	2.315.120,69
RISULTATO DI AMMINISTRAZIONE AL 1 GENNAIO 2015 DOPO IL RIACCERTAMENTO STRAORDINARIO DEI RESIDUI (h) = (a) – (b) + (c) – (d) + (e) + (f) – (g)		5.916.504,06

Composizione del risultato di amministrazione al 1 gennaio 2015- dopo il riaccertamento straordinario dei residui (g)		
Parte accantonata		
Fondo crediti di dubbia e difficile esazione al 31/12/2014		816.075,00
Altri fondi al 31/12/2014		421.925,00
Fondo accantonamento debiti potenziali		
	Totale parte accantonata (i)	1.238.000,00
Parte vincolata		
Vincoli derivanti da leggi e dai principi contabili		118.449,96
Vincoli derivanti da trasferimenti		0,00
Vincoli derivanti dalla contrazione di mutui		731.699,24
Vincoli formalmente attribuiti dall'ente		0,00
Altri vincoli da specificare		3.482.220,15
	Totale parte vincolata (l)	4.332.369,35
	Totale parte destinata agli investimenti (m)	346.134,71
	Totale parte disponibile (n)= (h)-(i)-(l)-(m)	0,00
Se (n) è negativo, tale importo è iscritto tra le spese del bilancio di previsione 2015		

DISAVANZO DI AMMINISTRAZIONE

L'Ente deve specificare e quantificare il disavanzo di amministrazione derivante dall'ultimo conto consuntivo approvato, dagli altri disavanzi o squilibri della gestione finanziaria-contabile, come segue:

- 1) **Disavanzo di amministrazione di cui all'art. 188 del TuoeL:** indicare l'anno o gli anni di accertamento, la quantificazione, i provvedimenti adottati per il ripiano evidenziati nell'ipotesi di bilancio e la quota di competenza dell'organo straordinario della liquidazione ex art. 254 del TuoeL, salvo il comma 10 dell'art.255 del TuoeL. (con l'eccezione prevista per le province in stato di dissesto, ai sensi dell'art. 2 bis del D.L. n. 113/2016, conv, con legge n. 160/2016): **nessun disavanzo.**
- 2) **Maggior disavanzo al 1° gennaio 2015 di cui al D.M. 2/04/2015:** quantificare l'ammontare determinato a seguito di riaccertamento straordinario dei residui, descrivere la modalità di riparto ai sensi dell'art. 3 comma 16 del D.lgs n. 118/2011 e s.m.i., verifica del ripiano in sede di approvazione del rendiconto 2015, recupero applicato al primo esercizio del bilancio 2016-2018, art. art 4 del D.M. 02/04/2015 e l'eventuale quota di competenza dell'organo straordinario della liquidazione: **nessun disavanzo.**
- 3) **Disavanzo tecnico ex art. 3 comma 13 del D.lgs n. 118/2011:** indicare la quota applicata all'ipotesi distinguendola dal disavanzo da riaccertamento straordinario: **nessun disavanzo.**

Allegato n.9 - Bilancio di previsione

COMUNE DI TAORMINA (ME)

QUADRO GENERALE RIASSUNTIVO 2021 - 2022 – 2023

ENTRATE	CASSA ANNO 2021	COMPETENZA ANNO 2021	COMPETENZA ANNO 2022	COMPETENZA ANNO 2023	SPESE	CASSA ANNO 2021	COMPETENZA ANNO 2021	COMPETENZA ANNO 2022	COMPETENZA ANNO 2023
Fondo di cassa all'inizio dell'esercizio	18.336.439,17				Disavanzo di amministrazione		1.882.199,65	0,00	0,00
Utilizzo avanzo di amministrazione		0,00	0,00	0,00					
<i>di cui Utilizzo Fondo anticipazioni di liquidità (DL 35/2013 e successive modifiche e rifinanziamenti) - solo regioni</i>		0,00	0,00	0,00					
Fondo pluriennale vincolato		1.882.199,65	1.315.828,80	414.850,67	Titolo 1 - Spese correnti	29.875.899,41	42.724.198,02	34.413.246,60	28.971.232,42
Titolo 1 - Entrate correnti di natura tributaria, contributiva e perequativa	11.582.606,71	11.639.422,44	21.053.241,83	21.303.241,83	<i>di cui fondo pluriennale vincolato</i>		1.281.057,83	414.850,67	0,00
Titolo 2 - Trasferimenti correnti	6.366.236,94	6.627.982,15	5.889.287,68	4.619.367,94	Titolo 2 - Spese in conto capitale	1.942.959,57	2.440.173,12	2.118.153,44	2.137.132,35
Titolo 3 - Entrate extratributarie	5.970.748,23	5.970.748,23	6.470.920,65	2.921.566,02	<i>di cui fondo pluriennale vincolato</i>		34.770,97	0,00	0,00
Titolo 4 - Entrate in conto capitale	2.966.180,07	2.966.180,07	2.083.382,47	2.137.132,35	Titolo 3 - Spese per incremento di attività finanziarie		0,00	0,00	0,00
Titolo 5 - Entrate da riduzione di attività finanziarie		0,00	0,00	0,00	<i>di cui fondo pluriennale vincolato</i>		0,00	0,00	0,00
Totale entrate finali.	26.885.771,95	27.204.332,89	35.496.832,63	30.981.308,14	Totale spese finali.	31.818.858,98	45.164.371,14	36.531.400,04	31.108.364,77
Titolo 6 - Accensione di prestiti		0,00	0,00	0,00	Titolo 4 - Rimborso di prestiti	338.760,83	376.400,92	281.261,39	287.794,04
Titolo 7 - Anticipazioni da istituto tesoriere/cassiere	10.663.278,81	10.663.278,81	12.655.098,28	12.655.098,28	<i>di cui Fondo anticipazioni di liquidità (DL 35/2013 e successive modifiche e rifinanziamenti)</i>	0,00	0,00	0,00	0,00
Titolo 9 - Entrate per conto di terzi e partite di giro	39.564.410,60	58.456.987,01	2.339.724,09	2.246.987,01	Titolo 5 - Chiusura Anticipazioni da istituto tesoriere/cassiere	9.596.950,93	10.663.278,81	12.655.098,28	12.655.098,28
Totale titoli					Titolo 7 - Spese per conto terzi e partite di giro	32.722.288,32	58.456.987,01	2.339.724,09	2.246.987,01
	77.113.461,36	96.324.598,71	50.491.655,00	45.883.393,43	Totale titoli	74.476.859,06	114.661.037,88	51.807.483,80	46.298.244,10
TOTALE COMPLESSIVO ENTRATE	95.449.900,53	98.206.798,36	51.807.483,80	46.298.244,10	TOTALE COMPLESSIVO SPESE	74.476.859,06	116.543.237,53	51.807.483,80	46.298.244,10
Fondo di cassa finale presunto	20.973.041,47								

Il Comune con deliberazione della Consiglio Comunale n. 66 del 22/07/2021 ha dichiarato il dissesto finanziario, a tale data risultava approvato il Bilancio di Previsione 2020/2022.

Il Comune deve deliberare l'ipotesi di bilancio stabilmente riequilibrato con primo anno l'esercizio 2021. L'Organo straordinario di liquidazione gestirà il periodo 2020 e retro.

Ne consegue che si rende necessario determinare la quota di fondo di cassa da trasferire all'O.S.L. alla data del 31/12/2020, e altresì occorre anche determinare la cassa vincolata.

Il Responsabile dell'Area Economico Finanziaria ha determinato con proprio atto il fondo di cassa al 31.12.2020 in € 18.336.439,17, così suddiviso:

1) cassa vincolata € 4.257.253,91;

2) Cassa libera da trasferire all'O.S.L. € 14.079.185,26.

Lo squilibrio della gestione di competenza dell'anno 2021, pari ad € 18.336.439,17 (Totale entrate € 98.206.798,36 meno Totale spese € 116.543.237,53) corrisponde al fondo di cassa iniziale pari ad € 18.336.439,17, che si riferisce alla somma di € 14.079.185,26, da riversare all'O.S.L., stanziata al Titolo I della spesa corrente anno 2021 e alla somma di euro 4.257.253,91 corrispondente ad interventi di spesa da erogare nell'anno 2021 e stanziati nel Titolo I della spesa corrente anno 2021.

Allegato n.9 - Bilancio di previsione

COMUNE DI TAORMINA (ME)
BILANCIO DI PREVISIONE EQUILIBRI DI BILANCIO
ANNI 2021 -2022- 2023

EQUILIBRI ECONOMICO-FINANZIARIO			COMPETENZA ANNO 2021	COMPETENZA ANNO 2022	COMPETENZA ANNO 2023
Fondo di cassa all'inizio dell'esercizio		18.336.439,17			
A) Fondo pluriennale vincolato per spese correnti iscritto in entrata	(+)		1.600.870,48	1.281.057,83	414.850,67
AA) Recupero disavanzo di amministrazione esercizio precedente	(-)		1.882.199,65	0,00	0,00
B) Entrate titoli 1.00 - 2.00 - 3.00	(+)		24.238.152,82	33.413.450,16	28.844.175,79
<i>di cui per estinzione anticipata di prestiti</i>			0,00	0,00	0,00
C) Entrate Titolo 4.02.06 - Contributi agli investimenti direttamente destinati al rimborso dei prestiti da amministrazioni pubbliche	(+)		0,00	0,00	0,00
D) Spese Titolo 1.00 - Spese correnti	(-)		42.724.198,02	34.413.246,60	28.971.232,42
<i>di cui</i>					
<i>- fondo pluriennale vincolato</i>			1.281.057,83	414.850,67	0,00
<i>- fondo crediti di dubbia esigibilità</i>			4.063.805,25	4.634.806,39	2.181.159,57
E) Spese Titolo 2.04 - Trasferimenti in conto capitale	(-)		0,00	0,00	0,00
F) Spese Titolo 4.00 - Quote di capitale amm.to mutui e prestiti Obbligazionari	(-)		376.400,92	281.261,39	287.794,04
<i>- di cui per estinzione anticipata di prestiti</i>			0,00	0,00	0,00
<i>- di cui Fondo anticipazioni di liquidità (DL 35/2013 e successive modifiche e rifinanziamenti)</i>			0,00	0,00	0,00
G) Somma finale (G=A-AA+B+C-D-E-F)			-19.143.775,29	0,00	0,00
ALTRE POSTE DIFFERENZIALI, PER ECCEZIONI PREVISTE DA NORME DI LEGGE, CHE HANNO EFFETTO SULL'EQUILIBRIO EX ARTICOLO 162, COMMA 6, DEL TESTO UNICO DELLE LEGGI SULL'ORDINAMENTO DEGLI ENTI LOCALI					
H) Utilizzo avanzo di amministrazione per spese correnti (2)	(+)		0,00		
<i>di cui per estinzione anticipata di prestiti</i>			0,00		
I) Entrate di parte capitale destinate a spese correnti in base a specifiche disposizioni di legge o dei principi contabili	(+)		551.547,70	0,00	0,00
<i>di cui per estinzione anticipata di prestiti</i>			0,00	0,00	0,00
L) Entrate di parte corrente destinate a spese di investimento in base a specifiche disposizioni di legge o dei principi contabili	(-)		0,00	0,00	0,00
M) Entrate da accensione di prestiti destinate a estinzione anticipata dei prestiti	(+)		0,00	0,00	0,00
EQUILIBRIO DI PARTE CORRENTE (3)					
O=G+H+I-L+M			-18.592.227,59	0,00	0,00

EQUILIBRI ECONOMICO-FINANZIARIO			COMPETENZA ANNO 2021	COMPETENZA ANNO 2022	COMPETENZA ANNO 2023
P) Utilizzo avanzo di amministrazione per spese di investimento (2)	(+)		0,00	0,00	0,00
Q) Fondo pluriennale vincolato per spese in conto capitale iscritto in Entrata	(+)		281.329,17	34.770,97	
R) Entrate Titoli 4.00 - 5.00 - 6.00	(+)		2.966.180,07	2.083.382,47	2.137.132,35
C) Entrate Titolo 4.02.06 - Contributi agli investimenti direttamente destinati al rimborso dei prestiti da amministrazioni pubbliche	(-)		0,00	0,00	0,00
I) Entrate di parte capitale destinate a spese correnti in base a specifiche disposizioni di legge o dei principi contabili	(-)		551.547,70	0,00	0,00
S1) Entrate Titolo 5.02 per Riscossioni crediti di breve termine	(-)		0,00	0,00	0,00
S2) Entrate Titolo 5.03 per Riscossioni crediti di medio-lungo termine	(-)		0,00	0,00	0,00
T) Entrate Titolo 5.04 relative a Altre entrate per riduzioni di attività Finanziaria	(-)		0,00	0,00	0,00
L) Entrate di parte corrente destinate a spese di investimento in base a specifiche disposizioni di legge o dei principi contabili	(+)		0,00	0,00	0,00
M) Entrate da accensione di prestiti destinate a estinzione anticipata dei prestiti	(-)		0,00	0,00	0,00
U) Spese Titolo 2.00 - Spese in conto capitale <i>di cui fondo pluriennale vincolato di spesa</i>	(-)		2.440.173,12 34.770,97	2.118.153,44 0,00	2.137.132,35 0,00
V) Spese Titolo 3.01 per Acquisizioni di attività finanziarie	(-)		0,00	0,00	0,00
E) Spese Titolo 2.04 - Trasferimenti in conto capitale	(+)		0,00	0,00	0,00
EQUILIBRIO DI PARTE CAPITALE					
Z=P+Q+R-C-I-S1-S2-T+L-M-U-V+E			255.788,42	0,00	0,00

EQUILIBRI ECONOMICO-FINANZIARIO			COMPETENZA ANNO 2021	COMPETENZA ANNO 2022	COMPETENZA ANNO 2023
S1) Entrate Titolo 5.02 per Riscossioni crediti di breve termine	(+)		0,00	0,00	0,00
S2) Entrate Titolo 5.03 per Riscossioni crediti di medio-lungo termine	(+)		0,00	0,00	0,00
T) Entrate Titolo 5.04 relative a Altre entrate per riduzioni di attività Finanziaria	(+)		0,00	0,00	0,00
X1) Spese Titolo 3.02 per Concessioni crediti di breve termine	(-)		0,00	0,00	0,00
X2) Spese Titolo 3.03 per Concessioni crediti di medio-lungo termine	(-)		0,00	0,00	0,00
Y) Spese Titolo 3.04 per Altre spese per acquisizioni di attività Finanziarie	(-)		0,00	0,00	0,00
EQUILIBRIO FINALE					
W=O+Z+S1+S2+T-X1-X2-Y			-18.336.439,17	0,00	0,00

SALDO CORRENTE AI FINI DELLA COPERTURA DEGLI INVESTIMENTI PLURIENNALI (4)

Equilibrio di parte corrente (O)			-18.592.227,59	0,00	0,00
Utilizzo risultato di amministrazione per il finanziamento di spese correnti (H)	(-)		0,00		
Equilibrio di parte corrente ai fini della copertura degli investimenti pluriennali			-18.592.227,59	0,00	0,00

C) Si tratta delle entrate in conto capitale relative ai soli contributi agli investimenti destinati al rimborso prestiti corrispondenti alla voce del piano dei conti finanziario con codifica E.4.02.06.00.000.

E) Si tratta delle spese del titolo 2 per trasferimenti in conto capitale corrispondenti alla voce del piano dei conti finanziario con codifica U.2.04.00.00.000.

S1) Si tratta delle entrate del titolo 5 limitatamente alle riscossione crediti di breve termine corrispondenti alla voce del piano dei conti finanziario con codifica E.5.02.00.00.000.

S2) Si tratta delle entrate del titolo 5 limitatamente alle riscossione crediti di medio-lungo termine corrispondenti alla voce del piano dei conti finanziario con codifica E.5.03.00.00.000.

T) Si tratta delle entrate del titolo 5 limitatamente alle altre entrate per riduzione di attività finanziarie corrispondenti alla voce del piano dei conti finanziario con codifica E.5.04.00.00.000. X1) Si tratta delle spese del titolo 3 limitatamente alle concessione crediti di breve termine corrispondenti alla voce del piano dei conti finanziario con codifica U.3.02.00.00.000.

X2) Si tratta delle spese del titolo 3 limitatamente alle concessione crediti di medio-lungo termine corrispondenti alla voce del piano dei conti finanziario con codifica U.3.03.00.00.000.

Y) Si tratta delle spese del titolo 3 limitatamente alle altre spese per incremento di attività finanziarie corrispondenti alla voce del piano dei conti finanziario con codifica U.3.04.00.00.000.

(1) Indicare gli anni di riferimento.

(2) In sede di approvazione del bilancio di previsione è consentito l'utilizzo della sola quota vincolata del risultato di amministrazione presunto. Nel corso dell'esercizio è consentito l'utilizzo anche della quota accantonata se il bilancio è deliberato a seguito dell'approvazione del prospetto concernente il risultato di amministrazione presunto dell'anno precedente aggiornato sulla base di un pre-consuntivo dell'esercizio precedente. E' consentito l'utilizzo anche della quota destinata agli investimenti e della quota libera del risultato di amministrazione dell'anno precedente se il bilancio (o la variazione di bilancio) è deliberato a seguito dell'approvazione del rendiconto dell'anno precedente.

(3) La somma algebrica finale non può essere inferiore a zero per il rispetto della disposizione di cui all'articolo 162 del testo unico delle leggi sull'ordinamento degli enti locali.

(4) Con riferimento a ciascun esercizio, il saldo positivo dell'equilibrio di parte corrente in termini di competenza finanziaria può costituire copertura agli investimenti imputati agli esercizi successivi per un importo non superiore al minore valore tra la media dei saldi di parte corrente in termini di competenza e la media dei saldi di parte corrente in termini di cassa registrati negli ultimi tre esercizi rendicontati, se sempre positivi, determinati al netto dell'utilizzo dell'avanzo di amministrazione, del fondo di cassa, e delle entrate non ricorrenti che non hanno dato copertura a impegni, o pagamenti.

ENTRATE E SPESE A CARATTERE NON RICORRENTE

Indicare le entrate e le spese "una tantum" previste nell'ipotesi di bilancio

Oggetto	Anno 2021				Anno 2022				Anno 2023			
	Entrate		Spese		Entrate		Spese		Entrate		Spese	
	Cod.bil.	Importo €	Cod.bil.	Importo €	Cod.bil.	Importo €	Cod.Bil.	Importo €	Cod.bil.	Importo €	Cod.bil.	Importo €
Accertamenti IMU da trasf.OSL		0,00		0,00	01101.06.11010801	5.000.000,00	01111.04.00111103	5.000.000,00	01101.06.11010801	5.000.000,00	01101.06.11010801	5.000.000,00
Accertamenti TARI da trasf. OSL		0,00		0,00	01101.51.11015103	2.000.000,00	01111.04.00111103	2.000.000,00	01101.51.11015103	2.000.000,00	01111.04.00111103	2.000.000,00

VERIFICA RISPETTO PATTO DI STABILITA' INTERNO

L'Ente ha rispettato la normativa in materia del Pareggio di Bilancio ai sensi della L. nr. 243/2012, atteso che non è più in vigore la normativa sul Patto di Stabilità

Ente soggetto al rispetto del patto di stabilità interno <i>(per dimensione demografica)</i>	SI	[no]
---	----	--------

<i>Sono state rispettate le regole del patto nell'anno antecedente quello dell'ipotesi di bilancio</i>	SI	[no]
--	----	--------

<i>Le previsioni di entrata e di spesa sono state iscritte nell'ipotesi di bilancio in misura tale da assicurare il rispetto delle regole che disciplinano il patto</i>	SI	[no]
---	----	--------

L'ente ha applicato le sanzioni in caso di violazione del patto di stabilità di cui all'art. 31, comma 26, lett. b), c), d), e), D.L. 183/2011	SI	NO
--	----	----

COMUNE DI TAORMINA (ME)

BILANCIO DIPREVISIONE
PROSPETTO VERIFICA RISPETTO DEI VINCOLI DI FINANZA PUBBLICA
 (da allegare al bilancio di previsione)
NON RICORRE LA FATTISPECIE

EQUILIBRIO DI BILANCIO DI CUI ALL'ART. 9 DELLA LEGGE N. 243/2012		COMPETENZA ANNO DI RIFERIMENTO DEL BILANCIO 2021	COMPETENZA ANNO 2022	COMPETENZA ANNO 2023
A1	Fondo pluriennale vincolato di entrata per spese correnti (dal 2020 quota finanziata da entrate finali)	(+)		
A2	Fondo pluriennale vincolato di entrata in conto capitale al netto delle quote finanziate da debito (dal 2020 quota finanziata da entrate finali)	(+)		
A3	Fondo pluriennale vincolato di entrata per partite finanziarie (dal 2020 quota finanziata da entrate finali)	(+)		
A)	Fondo pluriennale vincolato di entrata (A1 + A2 + A3)	(+)		
B)	Titolo 1 - Entrate correnti di natura tributaria, contributiva e perequativa	(+)		
C)	Titolo 2 - Trasferimenti correnti validi ai fini dei saldi finanza pubblica	(+)		
D)	Titolo 3 - Entrate extratributarie	(+)		
E)	Titolo 4 - Entrate in c/capitale	(+)		
F)	Titolo 5 - Entrate da riduzione di attività finanziarie	(+)		
G)	SPAZI FINANZIARI ACQUISITI (1)	(+)		
H1	Titolo 1 - Spese correnti al netto del fondo pluriennale vincolato	(+)		
H2	Fondo pluriennale vincolato di parte corrente (dal 2020 quota finanziata da entrate finali)	(+)		
H3	Fondo crediti di dubbia esigibilità di parte corrente	(-)		
H4	Fondo contenzioso (destinato a confluire nel risultato di amministrazione)	(-)		
H5	Altri accantonamenti (destinati a confluire nel risultato di amministrazione) (2)	(-)		
H)	Titolo 1 - Spese correnti valide ai fini dei saldi di finanza pubblica (H=H1+H2-H3-H4-H5)	(-)		
I1)	Titolo 2 - Spese in c/ capitale al netto del fondo pluriennale vincolato	(-)		
I2)	Fondo pluriennale vincolato in c/capitale al netto delle quote finanziate da debito (dal 2020 quota finanziata da entrate finali)	(-)		
I3)	Fondo crediti di dubbia esigibilità in c/capitale	(-)		
I4)	Altri accantonamenti (destinati a confluire nel risultato di amministrazione) (2)	(-)		
I)	Titolo 2 - Spese in c/capitale valide ai fini dei saldi di finanza pubblica (I=I1+I2-I3-I4)	(-)		
L1)	Titolo 3 - Spese per incremento di attività finanziaria al netto del fondo pluriennale vincolato	(-)		
L2)	Fondo pluriennale vincolato per partite finanziarie (dal 2020 quota finanziata da entrate finali)	(-)		
L)	Titolo 3 - Spese per incremento di attività finanziaria (L=L1 + L2)	(-)		
M)	SPAZI FINANZIARI CEDUTI (1)	(-)		
N)	EQUILIBRIO DI BILANCIO AI SENSI DELL'ARTICOLO 9 DELLA LEGGE N. 243/2012 (3) (N=A+B+C+D+E+F+G-H-I-L-M)			

1) Gli spazi finanziari acquisiti o ceduti attraverso i patti regionalizzati e nazionali sono disponibili all'indirizzo <http://www.rgs.mef.gov.it/VERSIONE-I/> - Sezione "Pareggio bilancio e Patto stabilità" e all'interno dell'applicativo del pareggio al modello VARPATTI. Nelle more della formalizzazione dei patti regionali e nazionali, non è possibile indicare gli spazi che si prevede di acquisire. Indicare solo gli spazi che si intende cedere

2) I fondi di riserva e i fondi speciali non sono destinati a confluire nel risultato di amministrazione. Indicare solo i fondi non finanziati dall'avanzo.

3) L'ente è in equilibrio di bilancio ai sensi dell'articolo 9 della legge n. 243 del 2012 se la somma algebrica degli addendi del prospetto, da (A) a (M) è pari a 0 o positivo, salvo gli enti cui è richiesto di conseguire un saldo positivo, che sono in equilibrio se presentano un risultato pari o superiore al saldo positivo richiesto.

P A R T E I I I

PROVVEDIMENTI ADOTTATI PER L'ATTIVAZIONE DELLE ENTRATE PROPRIE E VERIFICA ATTENDIBILITA' DELLE PREVISIONI DELL'IPOTESI DI BILANCIO

PRIMO ANNO IPOTESI DI BILANCIO: 2021

QUADRO N. 1

IMPOSTA MUNICIPALE PROPRIA (I.M.U.)

Estremi ultima deliberazione di determinazione dell'aliquota delibera di C.C .n. 70 del 17/08/2021

Misura dell'aliquota deliberata anno ipotesi di bilancio 10,60 per mille

Misura aliquota applicata anno precedente ipotesi di bilancio 10,60 per mille

Entrate previste ipotesi di bilancio:

Anno 2021	Anno 2022	Anno 2023
4.661.364,93	5.100.000,00	5.100.000,00

Dati Rendiconti

Anno (1)	Accertamenti	Riscossione imposta ordinaria	Riscossione recupero evasione
2020	3.999.245,18	3.760.728,15	0,00
2019	5.502.160,38	5.201.904,78	41.304,69

(1) Indicare i dati riferiti ai due anni precedenti quello dell'ipotesi di bilancio rilevabili dal conto consuntivo o verbale di chiusura

Modalità di gestione del servizio di accertamento e riscossione

Servizio accertamento in forma diretta **[SI]** esternalizzato [no]

Servizio riscossione diretta **[SI]** concessionario [no]

Ultimo anno di imposta per il quale sono stati notificati gli avvisi di accertamento: anno 2016

E' stato adottato il regolamento previsto **[SI]** [no]
dagli artt. 52 e 59 del D.Lgs. 446/1997
(delibera C.C. n. 13 in data 07/07/2020)

QUADRO N. 2

Tributo per i servizi indivisibili. TASI (dal 2021 tributo unificato all'IMU)

QUADRO NON COMPILATO IN QUANTO NON RICORRE LA FATTISPECIE

Estremi ultima deliberazione di determinazione dell'aliquota: delibera di C.C n. del

Misura dell'aliquota deliberata anno ipotesi di bilanc **per mille** per fabbricati costruiti e destinati dall'impresa costruttrice alla vendita

per mille per fabbricati rurali strumentali

Misura aliquota applicata anno precedente ipotesi di bilancio: per mille

Entrate previste ipotesi di bilancio:

Anno 2021	Anno 2022	Anno 2023

Dati Rendiconti

Anno (1)	Accertamenti	Riscossione imposta ordinaria	Riscossione recupero evasione
2020	101,00	101,00	
2019	18.556,03	13.288,69	

(1) Indicare i dati riferiti ai due anni precedenti quello dell'ipotesi di bilancio rilevabili dal conto consuntivo o verbale di chiusura

Motivazione eventuali scostamenti: _____

Modalità di gestione del servizio di accertamento e riscossione

Servizio accertamento in forma diretta **[SI]** esternalizzato [no]

Servizio riscossione diretta **[SI]** concessionario [no]

Ultimo anno di imposta per il quale sono stati notificati gli avvisi di accertamento: anno 2016

E' stato adottato il regolamento previsto **[SI]** [no]

Ai sensi del comma 682, art. 1, della legge n.147/2013, (IUC)
(delibera C.C. n. 37 in data 23/07/2015)

QUADRO N. 3

ADDIZIONALE COMUNALE ALL'IRPEF

Estremi ultima deliberazione di determinazione dell'aliquota: delibera C.C. n.69 del 17/08/2021

Misura dell'aliquota deliberata anno ipotesi di bilancio: **0,80 %**

E' stata stabilita una soglia di esenzione: NO

(art. 1, comma 3-bis, D.Lgs. n. 360/1998, come integrato dall'art. 1, comma 142, legge n. 296/2006)

Se si, indicare la soglia di esenzione _____

Misura applicata nell'anno precedente ipotesi di bilancio: 0.70 %

Eventuali scaglioni deliberati ai sensi del D.P.R. n. 917/1986: //

Eventuale soglia di esenzione stabilita anno precedente ipotesi di bilancio: €//

Entrate previste ipotesi di bilancio:

Anno 2021	Anno 2022	Anno 2023
900.000,00	900.000,00	900.000,00

Entrate previste anno precedente ipotesi: € 690.000,00 (accertamento rendiconto 2020)

QUADRO N.4

IMPOSTA COMUNALE SULLA PUBBLICITÀ' E DIRITTI SULLE PUBBLICHE AFFISSIONI O CANONE PER L' INSTALLAZIONE DEI MEZZI PUBBLICITARI (*)

CANONE UNICO PATRIMONIALE

- La gestione è: in forma diretta in concessione

Estremi approvazione del regolamento
previsto dal D. Lgs. 507/93

Deliberazione C.C. n. 37 del 18/05/2021

Estremi ultima deliberazione approvazione tariffe: deliberazione G.C n. 227 del 21/08/2021

Se comune turistico:

è stata applicata per l'imposta pubblicità la maggiorazione
del 50% prevista dall' art. 3, comma 6, D. Lgs.507/1993

[SI] [no]

E' stata rideterminata la tariffa per la pubblicità ordinaria
sulla base del D.P.C.M. 16-2-2001

[SI] [no]

E' stato adottato il regolamento previsto
dall'art.62 del D.Lgs. n. 446/1997 e le relative tariffe
(deliberazione di C.C. n°37 del 18.05.2021) -*Regolamento*
(deliberazione di G.M. n°227 del 21.08.2021) - *Tariffe*

[SI] [no]

Entrate previste nell'ipotesi di bilancio:

Anno 2021	Anno 2022	Anno 2023
31.626,48	46.602,30	46.602,30

Entrate accertate negli ultimi due anni precedenti l'ipotesi:

Anno 2020: € 34.268,93

Anno 2019: € 145.884,31

(*) L'art. 62 del D. Lgs. 446/97 ha stabilito che i Comuni possono con regolamento adottato a norma dell'art.

52 escludere l'applicazione nel proprio territorio dell'imposta comunale sulla pubblicità di cui al capo I del D.Lgs.15 novembre 1993 n. 507, sottoponendo le iniziative pubblicitarie che incidono sull'arredo urbano o sull'ambiente ad un regime autorizzatorio e assoggettandole al pagamento di un canone in base a tariffe:

Con D.P.C.M. 16 febbraio 2001 si è proceduto alla rideterminazione della tariffa dell'imposta comunale sulla pubblicità ordinaria di cui all'art. 12 del decreto legislativo 15 novembre 1993 n. 507 nella misura determinate dall'art. 1.

QUADRO N. 5

TASSA PER L'OCCUPAZIONE DI SPAZI ED AREE PUBBLICHE O CANONE PER L'OCCUPAZIONE DI SPAZI ED AREE PUBBLICHE (*)

CANONE UNICO PATRIMONIALE

La gestione è: in forma diretta **[SI]** in concessione [no]

Estrema approvazione del regolamento previsto dal D. Lgs. 507/93:
deliberazione C.C. n. 37 del 18/05/2021

Estrema ultima deliberazione determinazione tariffe:
deliberazione G.C. n. 227 del 21/08/2021

E' stato adottato il regolamento previsto dall'art. 63 del
D. Lgs. 446/97 come modificato dall' art. 31, L.448/99,
dall'art. 18 L. 488/99 e dall'art. 10 della L. 166/2002.

[SI] [no]

Entrate previste ipotesi di bilancio:

Anno 2021	Anno 2022	Anno 2023
86.514,15	150.000,00	150.000,00

Entrate accertate negli ultimi due anni precedenti

Anno 2020 € 257.942,58

Anno 2019 € 516.476,19

(*) L'articolo 31, comma 20, L. 23 dicembre 1998 n. 488 modificando il comma 1 dell'art. 63 del decreto legislativo 15 dicembre 1997 n. 446, stabilisce che i comuni e le province possono, con regolamento adottato a norma dell'art. 52, escludere l'applicazione nel proprio territorio della tassa per l'occupazione di spazi ed aree pubbliche, di cui al capo II del decreto legislativo 15 novembre 1993 n. 507. I comuni e le province possono, con regolamento adottato a norma dell'art. 52, prevedere che l'occupazione, sia permanente che temporanea, di strade, aree, e relativi spazi, sia assoggettata al pagamento di un canone da parte del titolare della concessione, determinato nel medesimo atto di concessione in base a tariffa.

QUADRO N. 6

CANONE PER LA RACCOLTA E LA DEPURAZIONE DELLE ACQUE

L'ente è dotato di impianto di depurazione [SI] - funzionante [SI]- non funzionante []

- Il servizio è gestito: in economia [X] Altre forme di gestione []

Dall'anno 2023 la gestione verrà trasferita all'azienda speciale dell'ente nelle more dell'affidamento del servizio al gestore unico, da parte dell'ATI Messina. _____

(1) Estremi ultima deliberazione di approvazione delle tariffe per insediamenti civili e produttivi

Delibera G.C. n. 228 del 21.08.2021

L'ente ha applicato le seguenti tariffe: (*)

- Fognatura € 0,11 Per mc.
- Depurazione € 0,29 Per mc.

Delibera G.C. n. 136 del 31.05.2022

L'ente ha applicato le seguenti tariffe: (*)

- Fognatura € 0,1177 Per mc.
- Depurazione € 0,3103 Per mc.

Entrate previste nell'ipotesi di bilancio: si rimanda a quanto indicato nel successivo quadro 13

Entrate accertate negli ultimi due anni precedenti: si rimanda a quanto indicato nel successivo quadro 13

Previsione spesa gestione servizio fognatura e depurazione: si rimanda a quanto indicato nel successivo quadro 13

(*) L' art. 31, comma 29, L. 448/98, in materia di tariffe del servizio idrico, ha stabilito che il CIPE nella seduta del 15 febbraio 2000 ha confermato sino al 30 giugno dello stesso anno la validità delle direttive per la determinazione delle tariffe dei servizi acquedottistici, di fognatura e di depurazione dettate con delibera 19 febbraio 1999. Il CIPE si è riservato con ulteriori direttive in corso di emanazione di procedere alla revisione delle suddette tariffe. Il successivo comma 31, stabilisce che per gli enti in dissesto non vi è l'obbligo di destinare, prioritariamente, i proventi derivanti dal canone della depurazione e della fognatura alla gestione e manutenzione degli impianti medesimi.

QUADRO N. 7

DIRITTI DI SEGRETERIA

Estremi ultima deliberazione di approvazione delle tariffe: deliberazione G.M. n. 224 del 21/08/2021

Sono stati applicate le tariffe previste dall'art. 10, comma 10,
del D.L. n. 8 del 1993, convertito nella L.68/93 [SI] [NO]

Sono stati fissati criteri per l'applicazione dei diritti
in misura superiore ai minimi tabellari [SI] [NO]

Entrate previste ipotesi di bilancio:

Anno 2021	Anno 2022	Anno 2023
114.795,18	103.023,48	103.023,48

Entrate accertate negli ultimi due anni precedenti (1)

Anno 2020 € 61.956,78

Anno 2019 € 72.412,58

(1) indicare accertamenti degli ultimi due anni antecedenti quello dell'ipotesi

QUADRO N.8

PROVENTI DEI BENI PATRIMONIALI

Entrate previste ipotesi di bilancio:

Anno 2021	Anno 2022	Anno 2023
999.811,57	999.811,57	999.811,57

di cui:

- per fitti fabbricati € 999.811,57
- per fitti terreni € 0,00
- altro (specificare) € 0,00

Andamento accertamenti e riscossioni entrate biennio precedente all'anno dell'ipotesi

Anno	Accertamenti	Riscossioni
2020	918.619,97	88.644,20
2019	949.365,78	200.866,84

Estremi provvedimento adeguamento/aggiornamento canoni: adeguamento ISTAT applicato d'ufficio

Sono stati aggiornati/adequati i canoni ai sensi della normativa vigente:

art. 32 L. 724/94	[SI]	[NO]
legge 392/1978	[SI]	[NO]
normativa per alloggi ERP	[SI]	[NO]
altro (specificare)://///	[]	[NO]

Motivazione variazione in aumento o diminuzione entrate rispetto ad accertamenti anni precedenti:

L'ente dispone dell'inventario dei beni [SI] [**NO**]

Anno ultimo aggiornamento dell'inventario

L'ente ha adottato il piano delle alienazioni e valorizzazioni immobiliari di cui all'art. 58, comma 1 del D.L. 112/2008 **(SI)** (NO)

**ELENCO BENI PATRIMONIALI DA ALIENARE PER IL FINANZIAMENTO DEL
RISANAMENTO**

N°	Indicazione del bene	Eventuale valore di stima
1	edificio alberghiero scuola e terreno	22.735.500,00
2	sottosuolo propisciente p.tta S.Antonio Abate	142.500,00
3	locale adibito a Bar del Corso	287.000,00
4	locale sottostrada Villa Piccina	145.000,00
5	locale adibito a Bar Mocambo	197.000,00
6	appartamento-alloggio popolare	26.000,00
7	appartamento-alloggio popolare	26.000,00
8	appartamento-alloggio popolare	22.700,00
9	appartamento-alloggio popolare	18.180,00
10	appartamento-alloggio popolare	24.179,00
11	appartamento-alloggio popolare	22.700,00
12	appartamento-alloggio popolare	24.170,00
13	appartamento-alloggio popolare	24.170,00
14	Relitto stradale di mq.77	19.250,00
15	Relitto stradale di mq.25	2.500,00
TOTALE		23.716.849,00

ALTRI BENI PATRIMONIALI DISPONIBILI

Indicazione bene	Utilizzo attuale	Provvedimenti razionalizzazione adottati
////	/////	/////

BENI PATRIMONIALI AI QUALI SI RIFERISCONO LE ENTRATE PREVISTE

Indicazione bene	destinazione	Tipo di contratto	scadenza contratto	canone annuo	Ultimo anno aggiornamento canone o altri provvedimenti adottati
Immobile Comunale	Ufficio		scaduto	2.336,87	2021
Immobile Comunale	Attività Commerciale		scaduto	3.303,12	2021
Immobile Comunale	Attività Commerciale		26.9.2022	126.834,00	2021
Immobile Comunale	Attività Commerciale		19.10.2027	5.180,85	2021
Immobile Comunale	Attività Commerciale			2.849,14	2021
Immobile Comunale	Attività Commerciale		30.6.2023	5.127,39	2021
Immobile Comunale	Attività Commerciale		4.5.2022	90.048,01	2021
Immobile Comunale	Attività Commerciale		29.4.2023	24.216,06	2021
Immobile Comunale	Attività Commerciale		29.4.2023	13.453,20	2021
Immobile Comunale	Attività Commerciale		24.5.2022	12.000,00	2021
Immobile Comunale	Attività Commerciale		29.4.2023	35.640,00	2021
Immobile Comunale	Attività Commerciale		scaduto	59.504,64	2021
Immobile Comunale	Attività Commerciale		29.4.2023	29.981,00	2021
Immobile Comunale	Attività Commerciale		28.2.2025	7.200,00	2021
Immobile Comunale	Attività Commerciale		26.3.2023	4.996,95	2021
Immobile Comunale	Attività Commerciale		9.3.2028	3.717,00	2021
Immobile Comunale	Attività Commerciale		29.4.2023	30.134,86	2021
Immobile Comunale	Attività Commerciale		7.6.2028	6.120,00	2021
Immobile Comunale	Attività Commerciale		31.1.2024	4.787,56	2021
Immobile Comunale	Attività Commerciale		scaduto	6.197,49	2021
Immobile Comunale	Attività Commerciale		1.3.2028	41.027,51	2021

Immobile Comunale	Parcheggi + Aree di sosta		C.C. 62/2013	483.000,00	2021
			TOTALE	997.655,65	

ALLOGGI EDILIZIA RESIDENZIALE PUBBLICA DELL'ENTE

n. alloggi assegnati	importo previsto	complessivo canone	anno ultimo aggiornamento canone
3	2.155,92	2021	

LOCAZIONI PASSIVE

Indicazione bene	destinazione	titolo	scadenza	Onere Annuo	Provvedimenti razionalizzazione adottati
Immobile Privato	Delegazione Mazzeo	Contratto	4.10.2026	7.200,00	Nessuno
Immobile Privato	Scuole Elem. E	Contratto	31.12.2024	124.381,68	Nessuno
Immobile Privato	Agenzia delle	Contratto	31.3.2023	18.288,60	Nessuno
Immobile Privato	Ufficio di Collocamento	Contratto	26.01.2023	5.888,08	Nessuno

QUADRO N. 9
PROVENTI DERIVANTI DAL RILASCIO DI PERMESSO DI COSTRUIRE

Estremi ultima delibera adeguamento: deliberazione G.M. n.225 del 21/08/2021

Previsione anno ipotesi di bilancio

ANNO 2021

	Previsione entrata		Destinazione spesa	
	Importo	titolo	Titolo I	Titolo II
Proventi ordinari	404.600,79	IV	378.623,38	25.977,41
Proventi da condono	20.544,03	IV		20.544,03
totale	425.144,82		378.623,38	46.521,30

(indicare l'importo previsto nell'ipotesi di bilancio, la relativa allocazione e destinazione)

ANNO 2022

	Previsione entrata		Destinazione spesa	
	Importo	Titolo	Titolo I	Titolo II
Proventi ordinari	400.000,00	IV		400.000,00
Proventi da condono	20.000,00	IV		20.000,00
totale	420.000,00			420.000,00

ANNO 2023

	Previsione entrata		Destinazione spesa	
	importo	titolo	Titolo I	Titolo II
Proventi ordinari	400.000,00	IV		400.000,00
Proventi da condono	20.000,00	IV		20.000,00
totale	420.000,00			420.000,00

Riscossioni anni precedenti

	2020	2019	2018
Proventi ordinari	209.690,66	150.042,27	99.668,63
Proventi da condono	110.352,22	55.982,81	21.620,40

(indicare gli importi riscossi negli ultimi tre anni antecedenti quello dell'ipotesi di bilancio)

- Domande di condono giacenti ancora da definire n. 1.436
(ex L. 47/85, L. 724/94, L. 449/97 e DL 269/2003)

PROVVEDIMENTI ADOTTATI PER LA DEFINIZIONE DELLE DOMANDE DI CONDONO – N°1.387

QUADRO N. 10**PROVENTI DA SANZIONI PER VIOLAZIONE CODICE DELLA STRADA**

Modalità di gestione del servizio gestione diretta esternalizzata

Entrate previste ipotesi di bilancio:

Anno 2021	Anno 2022	Anno 2023
150.216,58	150.216,56	150.216,56

Destinazione quota 50% art. 208 d.lgs. 285/92:

anno 2021

Spesa corrente: codice bilancio 03011.03.00301120	€ 19.212,50
Spesa corrente: codice bilancio 03011.03.00301122	€ 21.880,00
Spesa corrente: codice bilancio 03011.03.00301126	€ 10.785,72
Spesa corrente: codice bilancio 03011.03.00301128	€ 5.000,00
Spesa corrente: codice bilancio 03011.01.00301106	€ 2.000,00
Spesa corrente: codice bilancio 03011.01.00301110	<u>€ 17.500,00</u>
Totale spese correnti	€ 76.378,22

Spesa per investimenti Intervento € 0,00

anno 2022

Spesa corrente: codice bilancio 03011.03.00301120	€ 19.212,50
Spesa corrente: codice bilancio 03011.03.00301122	€ 21.880,00
Spesa corrente: codice bilancio 03011.03.00301126	€ 10.785,72
Spesa corrente: codice bilancio 03011.03.00301128	€ 5.000,00
Spesa corrente: codice bilancio 03011.01.00301106	€ 2.000,00
Spesa corrente: codice bilancio 03011.01.00301110	<u>€ 17.500,00</u>
Totale spese correnti	€ 76.378,22

Spesa per investimenti Intervento € 0,00

anno 2023

Spesa corrente: codice bilancio 03011.03.00301120	€ 19.212,50
Spesa corrente: codice bilancio 03011.03.00301122	€ 21.880,00
Spesa corrente: codice bilancio 03011.03.00301126	€ 10.785,72
Spesa corrente: codice bilancio 03011.03.00301128	€ 5.000,00
Spesa corrente: codice bilancio 03011.01.00301106	€ 2.000,00
Spesa corrente: codice bilancio 03011.01.00301110	<u>€ 17.500,00</u>
Totale spese correnti	€ 76.378,22

Spesa per investimenti Intervento € 0,00

Destinazione art. 142, comma 12 bis, 12 ter e 12 quater d.lgs. 285/92: spesa corrente € 0,00

L'entrata presenta il seguente andamento

2020		2019		2018	
Accertamenti	Riscossioni	Accertamento	Riscossioni	Accertamento	Riscossioni
130.000,00	125.859,98	343.879,18	218.935,32	322.706,74	35.214,82

(indicare gli accertamenti e le riscossioni degli ultimi tre anni antecedenti quello dell'ipotesi di bilancio)

QUADRO 11

PROVENTI SERVIZI A DOMANDA INDIVIDUALE

Servizi erogati dall'ente e forma di gestione*:

Servizio Asilo nido	forma di gestione diretta
Servizio Refezione scolastica	forma di gestione diretta
Servizio Mercato comunale	forma di gestione diretta
Servizio uso Locali comunali	forma di gestione diretta
Servizio Parcheggio comunale	forma gestione diretta

Estremi ultima deliberazione di approvazione tariffe: deliberazione G.M. n. 226 del 21/08/2021

PROSPETTI DIMOSTRATIVI COSTI ENTRATE PREVISTI NELL'IPOTESI DI BILANCIO E RELATIVO GRADO DI COPERTURA

Anno 2021

Servizio	Costi		Entrate		% copertura
	Intervento	Importo	Proventi	Contributi	
Asilo nido (50%)	Reddito da lavoro dipendente	54.597,48	7.120,00		9,52%
	Acquisto di beni e servizi	20.217,81			
Totale Asilo Nido		74.815,29	7.120,00		
Refezione scolastica	Acquisto di beni e servizi	87.221,45	32.363,29		37,10%
Totale Refezione		87.221,45	32.363,29		
Mercato comunale	Reddito da lavoro dipendente		1.720,92		100%
	Acquisto di beni e servizi	1.720,92			
Totale mercato		1.720,92	1.720,92		
Locali Comunali	Acquisto di beni e servizi	41.179,11	41.179,11		100%
Totale Locali C.li		41.179,11	41.179,11		
Parcheggio comunale		274.120,64	274.120,64		100%
Totale parcheggio comunale		274.120,64	274.120,64		
Totale complessivo		479.057,41	356.503,96		74,42%

(*) Indicare i servizi a domanda individuale erogati dall'ente tra quelli individuati nel D.M. 31 dicembre 1983 e successive modificazioni e integrazioni, le relative forme di gestione e i dati relativi ai costi di gestione e alle entrate da proventi tariffari e da contributi finalizzati previsti nell'ipotesi di bilancio.

Percentuale di copertura complessiva

dei costi risultanti dall'ipotesi :

$$\frac{356.503,96}{479.057,41} \times 100 = 74,42\%$$

Percentuale di copertura dei costi da soli proventi tariffari

$$\frac{\text{TOTALE PROVENTI TARIFFARI } 356.503,96}{\text{TOTALE COSTI } 479.057,41} \times 100 = 74,42\%$$

Anno 2022

Servizio	Costi		Entrate		% copertura
	Intervento	Importo	Proventi	Contributi	
Asilo nido (50%)	Reddito da lavoro dipendente	54.597,48	7.120,00		9,52%
	Acquisto di beni e servizi	20.217,81			
Totale Asilo Nido		74.815,29	7.120,00		
Refezione scolastica	Acquisto di beni e servizi	87.221,45	32.363,29		37,10%
Totale Refezione		87.221,45	32.363,29		
Mercato comunale	Reddito da lavoro dipendente	1.720,92	1.720,92		100%
	Acquisto di beni e servizi				
Totale mercato		1.720,92	1.720,92		
Locali Comunali	Acquisto di beni e servizi	41.179,11	41.179,11		100%
Totale Locali C.li		41.179,11	41.179,11		
Parcheggio comunale		274.120,64	274.120,64		100%
Totale parcheggio comunale		274.120,64	274.120,64		
Totale complessivo		479.057,41	356.503,96		74,42%

(*) Indicare i servizi a domanda individuale erogati dall'ente tra quelli individuati nel D.M. 31 dicembre 1983 e successive modificazioni e integrazioni, le relative forme di gestione e i dati relativi ai costi di gestione e alle entrate da proventi tariffari e da contributi finalizzati previsti nell'ipotesi di bilancio.

Percentuale di copertura complessiva dei costi risultanti dall'ipotesi :

$$\frac{356.503,96}{479.057,41} \times 100 = 74,42\%$$

Percentuale di copertura dei costi da soli proventi tariffari

$$\frac{\text{TOTALE PROVENTI TARIFFARI } 356.503,96}{\text{TOTALE COSTI } 479.057,41} \times 100 = 74,42 \%$$

Anno 2023

Servizio	Costi		Entrate		% copertura
	Intervento	Importo	Proventi	Contributi	
Asilo nido (50%)	Reddito da lavoro dipendente	54.597,48	7.120,00		9,52%
	Acquisto di beni e servizi	20.217,81			
Totale Asilo Nido		74.815,29	7.120,00		
Refezione scolastica	Acquisto di beni e servizi	87.221,45	32.363,29		37,10%
Totale Refezione		87.221,45	32.363,29		
Mercato comunale	Reddito da lavoro dipendente	1.720,92	1.720,92		100%
	Acquisto di beni e servizi				
Totale mercato		1.720,92	1.720,92		
Locali Comunali	Acquisto di beni e servizi	41.179,11	41.179,11		100%
Totale Locali C.li		41.179,11	41.179,11		
Parcheggio comunale		274.120,64	274.120,64		100%
Totale parcheggio comunale		274.120,64	274.120,64		
Totale complessivo		479.057,41	356.503,96		74,42%

(*) Indicare i servizi a domanda individuale erogati dall'ente tra quelli individuati nel D.M. 31 dicembre 1983 e successive modificazioni e integrazioni, le relative forme di gestione e i dati relativi ai costi di gestione e alle entrate da proventi tariffari e da contributi finalizzati previsti nell'ipotesi di bilancio.

Percentuale di copertura complessiva dei costi risultanti dall'ipotesi :

$$\frac{356.503,96}{479.057,41} \times 100 = 74,42\%$$

Percentuale di copertura dei costi da soli proventi tariffari

$$\frac{\text{TOTALE PROVENTI TARIFFARI } 356.503,96}{\text{TOTALE COSTI } 479.057,41} \times 100 = 74,42 \%$$

Percentuale di copertura complessiva dei costi nel biennio antecedente l'anno dell'ipotesi di bilancio

Dati Rendiconti

Servizio	Anno 2019 (%)	Anno 2020 (%)	Anno ipotesi (%)
Asilo Nido	26,13	13,45	9,60
Refezione scolastica	49,90	23,90	37,10
Mercati e fiere	383,39	100	100
Parcheggi	859,32	169	100
Copertura complessiva	222,69	116,18	74,42

QUADRO N. 12

TASSA SERVIZIO SMALTIMENTO RIFIUTI SOLIDI URBANI, TARI O TIA.

Estremi ultima deliberazione di approvazione tariffe: delibera C.C. n. 67 del 31.07.2021

Tipo di gestione del servizio:

- in economia
- a mezzo azienda speciale
- a mezzo di società partecipata
- in forma consortile
- altre forme di gestione

ANNO 2021

DESCRIZIONE DEI COSTI DI GESTIONE E DEI PROVENTI RIFERITI ALL'IPOTESI DI BILANCIO								
				COSTI			PROVENTI	
PERSONALE N. ADDETTI		SPESE PER ACQUISTO BENI E SERVIZI		AMMORTAMENTI TECNICI		TOTALE SPESA	CODICE FUNZIONE	IMPORTO
CODICE FUNZIONE	IMPORTO	CODICE FUNZIONE	IMPORTO					
01041.01	14.180,13	09031.03	3.939.427,07	==		3.953.607,20	10101.51.1105102	3.953.607,20
TOTALE	14.180,13		3.939.427,07			3.953.607,20		3.953.607,20

Estremi ultima deliberazione di approvazione tariffe per l'anno 2022: delibera C.C. n. 30 del 31.05.2022

ANNO 2022

DESCRIZIONE DEI COSTI DI GESTIONE E DEI PROVENTI RIFERITI ALL'IPOTESI DI BILANCIO								
				COSTI			PROVENTI	
PERSONALE N. ADDETTI		SPESE PER ACQUISTO BENI E SERVIZI		AMMORTAMENTI TECNICI		TOTALE SPESA	CODICE FUNZIONE	IMPORTO
CODICE FUNZIONE	IMPORTO	CODICE FUNZIONE	IMPORTO					
01041.01	14.180,13	09031.03	4.519.062,87	==		4.533.243,00	10101.51.1105102	4.533.243,00
TOTALE	14.180,13		4.519.062,87			4.533.243,00		4.533.243,00

ANNO 2023

DESCRIZIONE DEI COSTI DI GESTIONE E DEI PROVENTI RIFERITI ALL'IPOTESI DI BILANCIO								
				COSTI			PROVENTI	
PERSONALE N. ADDETTI		SPESE PER ACQUISTO BENI E SERVIZI		AMMORTAMENTI TECNICI		TOTALE SPESA	CODICE FUNZIONE	IMPORTO
CODICE FUNZIONE	IMPORTO	CODICE FUNZIONE	IMPORTO					
01041.01	14.180,13	09031.03	4.519.062,87	==		4.533.243,00	10101.51.1105102	4.533.243,00
TOTALE	14.180,13		4.519.062,87			4.533.243,00		4.533.243,00

Percentuale di copertura dei costi risultante dalla ipotesi di bilancio (2021) $\frac{3.953.607,20}{3.953.607,20} \times 100 = 100\%$

Percentuale di copertura dei costi risultante dalla ipotesi di bilancio (2022)-(2023) $\frac{4.533.243,00}{4.533.243,00} \times 100 = 100\%$

Misura media pro capite del canone € 43,80

Numero nuclei familiari esistenti: n. 4.896

- Numero utenti iscritti a ruolo per l'anno: n. 7.336

- esercizi commerciali e/o alberghieri: n. 202

- seconde case: n. 451

- Tariffe a mq. applicata per gli immobili di civile abitazione:

1 componente € 0,46929

2 componenti € 0,54461

3 componenti € 0,59096

4 componenti € 0,63152

5 componenti € 0,63731

6 componenti € 0,61413

Le utenze relative alle case coloniche e sparse di cui all'articolo 8 del decreto-legge n. 66 del 1989:

- sono iscritte a ruolo

- non sono iscritte a ruolo

- non esistono

Modalità di gestione del servizio di accertamento e riscossione

Servizio accertamento in forma diretta [SI] esternalizzato

Servizio riscossione diretta [SI] concessionario

Ultimo anno di imposta per il quale è stato emesso il ruolo: 2021

E' stato effettuato il controllo delle superfici imponibili con le superfici catastali (art.1, comma 340, L. n. 311/2004) SI NO

SERVIZIO DI GESTIONE INTEGRATA DEI RIFIUTI SOLIDI URBANI

L'ente deve descrivere le modalità di gestione del servizio rifiuti se in cooperazione con la Provincia di appartenenza e/o la Regione: **non ricorre la fattispecie**

Indicare eventuali costi a qualunque titolo a carico Ente previsti nell'ipotesi (n, n+1, n+2) e nei due anni precedenti

Anno	Importo	Oggetto	Intervento

QUADRO N. 13

PROVENTI SERVIZIO ACQUEDOTTO (SERVIZIO IDRICO INTEGRATO)

- Estremi ultima deliberazione di approvazione tariffe: delibera G.C. n. 228 del 21/8/2021

Si precisa che servizio idrico integrato comprende anche i costi e i proventi dei servizi di fognatura e depurazione.

Tipo di gestione del servizio: in economia
 in concessione
 a mezzo azienda speciale
 in forma consortile
 altre forme di gestione

ANNO 2021

DESCRIZIONE DEI COSTI DI GESTIONE E DEI PROVENTI RIFERITI ALL'IPOTESI DI BILANCIO							
COSTI						PROVENTI	
Personale N. addetti		Spese per acquisto beni e servizi		Ammortamenti tecnici	Totale spesa	Codice funzione	Importo
Codice funzione	Importo	Codice funzione	Importo				
01041.01	13.835,66	09041.03.	3.099.102,42	===	3.112.938,08	30100.01	3.112.938,08
TOTALE	13.835,66		3.099.102,42		3.112.938,08		3.112.938,08

ANNO 2022

DESCRIZIONE DEI COSTI DI GESTIONE E DEI PROVENTI RIFERITI ALL'IPOTESI DI BILANCIO							
COSTI						PROVENTI	
Personale N. addetti		Spese per acquisto beni e servizi		Ammortamenti tecnici	Totale spesa	Codice funzione	Importo
Codice funzione	Importo	Codice funzione	Importo				
01041.01	13.835,66	09041.03.	3.511.518,97	===	3.525.354,63	30100.01	3.525.354,63
TOTALE	13.835,66		3.511.518,97		3.525.354,63		3.525.354,63

ANNO 2023

Dall'anno 2023 la gestione verrà trasferita all'azienda speciale dell'ente nelle more dell'affidamento del servizio al gestore unico, da parte dell'ATI Messina. _____

Percentuale di copertura dei costi risultante dalla ipotesi di bilancio (2021) $\frac{3.112.938,08}{3.112.938,08} \times 100 = 100\%$

Percentuale di copertura dei costi risultante dalla ipotesi di bilancio (2022) $\frac{3.525.354,63}{3.525.354,63} \times 100 = 100\%$

Misura media pro-capite del canone € 149,35
 Numero nuclei familiari esistenti n. 4.896
 Numero utenti iscritti a ruolo nell'anno n. 7.153
 Esercizi commerciali e/o alberghieri n. 202
 Seconde case n. 451
 Tariffa a mc. applicata per le utenze domestiche: € 0,4494 fino a 30 mq;
 € 0,67 fino a 100mq.;;
 € 1,13 oltre 100 mq.

Risultati dei provvedimenti adottati:

Recupero evasioni Incremento tariffario Controllo incrociato
 Riorganizzazione del servizio Riduzione del personale

SERVIZIO IDRICO INTEGRATO

L'ente ha trasferito l'esercizio delle competenze all'ente territoriale d'Ambito SI **(NO)**
 (Art. 147 comma 1 del D.lgs 152/2006)

Se si, indicare eventuali costi a qualunque titolo a carico Ente previsti nell'ipotesi N, N+1,N+2) e nei due anni precedenti

Anno	Importo	Oggetto	Intervento

QUADRO N. 14**PROVENTI DA ALTRI SERVIZI**

DESCRIZIONE	COSTI DI GESTIONE PREVISTI NELL'IPOTESI DI BILANCIO				ENTRATE	
	Personale (oneri diretti e indiretti)	Spese per acquisto di beni, manutenzione etc.	Altro	Totale	Contributi finalizzati	Proventi tariffari
Distribuzione gas metano Farmacia Trasporto pubblico	Servizi non attivati					

PARTE IV

PROVVEDIMENTI ADOTTATI PER LA RIDUZIONE DELLE SPESE CORRENTI

QUADRO N. 15

NOTIZIE SULLA SITUAZIONE DEL PERSONALE PREVISTE NELL'IPOTESI DI BILANCIO

Dipendenti in servizio prima della deliberazione del dissesto (escluso quelli a tempo determinato)	n. 74
Posti previsti nella dotazione organica prima della deliberazione del dissesto	n. 159
Rapporto dipendenti in servizio/abitanti	n. 65,5
Rapporto dipendenti/abitanti previsto per la fascia demografica	n. 1/166
Posti spettanti sulla base della media della classe	n. 65,15
Posti risultanti dalla dotazione organica rideterminata	n. 65
Posti vacanti (di cui non è prevista la copertura) nella dotazione organica rideterminata)	n. /
Dipendenti posti in disponibilità	n. 4 /4
Data effettivo collocamento in disponibilità	19/05/2022

SPESA DI PERSONALE PREVISTA NELL'IPOTESI DI BILANCIO

ANNO 2021

Per il personale della dotazione organica rideterminata:

Spesa complessiva prevista nell'ipotesi di bilancio (compreso il segretariocomunale ed oneri a carico ente)	€ 3.024.270,00
IRAP	€ 180.303,10
Totale	€ 3.204.573,10

Per il personale a tempo determinato:

Spesa complessiva prevista nell'ipotesi di bilancio (compresi oneri a carico ente)	€ 0,00
IRAP	€ 0,00
Totale	€ 0,00

Per il personale posto in disponibilità:

Spesa complessiva prevista per l'esercizio riferito all'ipotesi di bilancio	€
(calcolata dalla data di collocamento in disponibilità)	€ 0,00

Totale complessivo della spesa di personale € 3.185.566,41 (€ 3.204.573,10 - € 19.006,69) al netto dell'IRAP sulle indennità amm.ri

La spesa per il personale prevista nell'ipotesi si riferisce a n. 68 unità
E' stata prevista la spesa per nuove assunzioni [si] **[no]** unità n. 0

SPESA PER PERSONALE A TEMPO DETERMINATO

Spesa media sostenuta nel triennio antecedente l'anno dell'ipotesi di bilancio

Anno 2020 € 0

Anno 2019 € 0

Anno 2018 € 0

Totale spesa € 0

Spesa media = $\frac{\quad}{3}$ = € 0,00

Limite 50% spesa media triennio antecedente € 0,00

Spesa prevista nell'ipotesi di bilancio € 0,00 (L'importo è comprensivo di aumenti contrattuali)

FONDO RISORSE DECENTRATE

Importo fondo anno precedente ipotesi di bilancio € 632.428,01

Importo previsto nell'ipotesi di bilancio € 570.161,33

Motivazione scostamenti:=====

EVENTUALI LIMITI IN MATERIA DI SPESA DI PERSONALE

Attestare il rispetto di eventuali limiti previsti da disposizioni vigenti in materia di spesa di personale:
si attesta il rispetto dei limiti previsti in materia di spesa di personale.

COLLABORATORI ESTERNI PER UFFICI SUPPORTO E DIREZIONE POLITICA

L'ente aveva costituito, prima della dichiarazione del dissesto, uffici di supporto agli
organi di direzione politica con assunzione
di collaboratori a tempo determinato

SI NO

Se si, indicare data di risoluzione del rapporto _____

PERSONALE IMPIEGATO IN ENTI/ORGANISMI PARTECIPATI.

Numero personale impiegato in enti/organismi partecipati, strumentali, ecc **NESSUNO**
Costo del personale eventualmente impiegato negli enti/organismi partecipati, strumentali, ecc € 0,00

Rispetto art. 18 comma 2 bis D.L.n. 112/2008, come modificato dal D.L. n. 66/2014,
conv. nella legge n. 89/2014..... **[si]** [no]

Riduzione dei costi nell'ultimo triennio.....

ANNO 2022**Per il personale della dotazione organica rideterminata:**

Spesa complessiva prevista nell'ipotesi di bilancio (compreso il segretario comunale ed oneri a carico ente)	€ 3.072.186,26
IRAP	€ 172.786,56
Totale	€ 3.244.972,82

Per il personale a tempo determinato:

Spesa complessiva prevista nell'ipotesi di bilancio (compresi oneri a carico ente)	€ 0,0
IRAP	€ 0,0
Totale	€ 0,0

Per il personale posto in disponibilità:

Spesa complessiva prevista per l'esercizio riferito all'ipotesi di bilancio (calcolata dalla data di collocamento in disponibilità 19.05.2022) all'80%	€ 31.166,67
--	-------------

Totale complessivo della spesa di personale € 3.276.139,46_ (€ 3.295.146,18 - € 19.006,69) al netto dell'IRAP sulle indennità amm.ri

La spesa per il personale prevista nell'ipotesi si riferisce a n. 65 unità
E' stata prevista la spesa per nuove assunzioni [si] **[no]** unità n.0

SPESA PER PERSONALE A TEMPO DETERMINATO

Spesa media sostenuta nel triennio antecedente l'anno dell'ipotesi di bilancio

Anno 2020 €0,00

Anno 2019 € 0,00

Anno 2018 € 0,00

Totale spesa € 0,00

Spesa media = $\frac{0,00}{3}$ = € 0,00

Limite 50% spesa media triennio antecedente € 0,00

Spesa prevista nell'ipotesi di bilancio € 0,00

FONDO RISORSE DECENTRATE

Importo fondo anno precedente ipotesi di bilancio € 632.428,01

Importo previsto nell'ipotesi di bilancio € 570.161,33

Motivazione scostamenti:=====

EVENTUALI LIMITI IN MATERIA DI SPESA DI PERSONALE

Attestare il rispetto di eventuali limiti previsti da disposizioni vigenti in materia di spesa di personale:
si attesta il rispetto dei limiti previsti in materia di spesa di personale.

COLLABORATORI ESTERNI PER UFFICI SUPPORTO E DIREZIONE POLITICA

L'ente aveva costituito, prima della dichiarazione del dissesto, uffici di supporto agli
organi di direzione politica con assunzione
di collaboratori a tempo determinato

SI NO

Se si, indicare data di risoluzione del rapporto _____

PERSONALE IMPIEGATO IN ENTI/ORGANISMI PARTECIPATI.

Numero personale impiegato in enti/organismi partecipati, strumentali, ecc **NESSUNO**
Costo del personale eventualmente impiegato negli enti/organismi partecipati, strumentali, ecc € 0,00

Rispetto art. 18 comma 2 bis D.L.n. 112/2008, come modificato dal D.L. n. 66/2014,
conv. nella legge n. 89/2014..... **[si]** [no]

Riduzione dei costi nell'ultimo triennio.....

ANNO 2023**Per il personale della dotazione organica rideterminata:**

Spesa complessiva prevista nell'ipotesi di bilancio (compreso il segretariocomunale ed oneri a carico ente)	€ 3.002.644,37
IRAP	€ 169.397,63
Totale	€ 3.163.477,37

Per il personale a tempo determinato:

Spesa complessiva prevista nell'ipotesi di bilancio (compresi oneri a carico ente)	€ 0,00
IRAP	€ 0,00
Totale	€ 0,00

Per il personale posto in disponibilità:

Spesa complessiva prevista per l'esercizio riferito all'ipotesi di bilancio (calcolata dalla data di collocamento in disponibilità) all'80%	€ 64.590,42
--	-------------

Totale complessivo della spesa di personale € 3.228.067,49 (3.247.074,18 -19.006,69)al netto dell'IRAP sulle indennità amm.ri

La spesa per il personale prevista nell'ipotesi si riferisce a n. 65 unità
E' stata prevista la spesa per nuove assunzioni [si] **[no]** unità n. 0

SPESA PER PERSONALE A TEMPO DETERMINATO

Spesa media sostenuta nel triennio antecedente l'anno dell'ipotesi di bilancio

Anno 2020 €0,00

Anno 2019 € 0,00

Anno 2018 € 0,00

Totale spesa € 0,00

Spesa media = $\frac{0,00}{3}$ = € 0,00

Limite 50% spesa media triennio antecedente € 0,00

Spesa prevista nell'ipotesi di bilancio € 0,00

FONDO RISORSE DECENTRATE

Importo fondo anno precedente ipotesi di bilancio € 632.428,01

Importo previsto nell'ipotesi di bilancio € 570.161,33

Motivazione scostamenti:=====

EVENTUALI LIMITI IN MATERIA DI SPESA DI PERSONALE

Attestare il rispetto di eventuali limiti previsti da disposizioni vigenti in materia di spesa di personale:
si attesta il rispetto dei limiti previsti in materia di spesa di personale.

COLLABORATORI ESTERNI PER UFFICI SUPPORTO E DIREZIONE POLITICA

L'ente aveva costituito, prima della dichiarazione del dissesto, uffici di supporto agli
organi di direzione politica con assunzione
di collaboratori a tempo determinato

SI NO

Se si, indicare data di risoluzione del rapporto _____

PERSONALE IMPIEGATO IN ENTI/ORGANISMI PARTECIPATI.

Numero personale impiegato in enti/organismi partecipati, strumentali, ecc **NESSUNO**
Costo del personale eventualmente impiegato negli enti/organismi partecipati, strumentali, ecc € 0,00
Rispetto art. 18 comma 2 bis D.L.n. 112/2008, come modificato dal D.L. n. 66/2014,
conv. nella legge n. 89/2014..... **[si]** [no]

Riduzione dei costi nell'ultimo triennio.....

DOTAZIONE ORGANICA VIGENTE				DOTAZIONE ORGANICA RIDETERMINATA			POSTI IN ECCEDEZZA
CATEGORIA DI ACCESSO	PROFILO PROFESSIONALE	NUMERO POSTI IN ORGANICO	PERSONALE IN SERVIZIO al 01/01/2022	CATEGORIA DI ACCESSO	PROFILO PROFESSIONALE	NUMERO POSTI IN ORGANICO	
Dirigente	Dirigente	1	1	Dirigente	Dirigente	1	
D3	Funzionario	7	3	D3	Funzionario	3	
D1	Istruttore direttivo	27	4	D1	Istruttore direttivo	5	
C1	Istruttore	52	16	C1	Istruttore	13	3
B3	Collaboratore	8	3	B3	Collaboratore	3	
B1	Esecutore	45	30	B1	Esecutore	29	1
A1	Operatore	19	11	A1	Operatore	11	

**QUADRO N. 16
SPESA PER INDEBITAMENTO**

E' prevista l'assunzione di nuovi mutui [si] [NO]

Importo complessivo indicato € 0,00

Di cui:

- a carico dello Stato o della Regione € 0,00
- a carico dell'Ente € 0,00

L'ente ha contratto mutui con ammortamento a proprio carico, anche parzialmente, in data successiva alla deliberazione di dissesto (art. 249 D.lgs. n. 267/2000) [si] [NO]

L'ente ha fatto ricorso alla rinegoziazione dei mutui SI [no]
Indicare anno ultima rinegoziazione
Modalità di utilizzo economie di spesa secondo la normativa vigente: spesa corrente

VERIFICA CAPACITA' DI INDEBITAMENTO

Entrate correnti (tutoli I, II, III) rendiconto penultimo anno antecedente quello dell'ipotesi di bilancio	30.372.235,87
Limite di impegno spesa per assunzione nuovi mutui (8%, dal 2015, 10%)	3.037.223,59
Interessi passivi sui mutui, prestiti obbligazionari e aperture di credito in indebitamento, al netto dei contributi statali o regionali	17.581,67
Incidenza percentuale attuale indebitamento su entrate correnti	0,58%

ONERI DA STRUMENTI FINANZIARI: non sussiste la fattispecie

Tipologia	Onere annuo	Previsione spesa			
		Intervento	Importo	Intervento	Importo
////////	0,00				
		////////	0,00	////////	0,00

DEBITI PER RATE DI MUTUI O PRESTITI SCADUTE

Indicare eventuali debiti per rate di mutui o prestiti assistiti da delegazione di pagamento, scadute al 31 dicembre dell'anno antecedente quello dell'ipotesi di bilancio, che a norma dell'art.255, comma 10, del decreto legislativo n. 267/2000, come modificato dall'art. 1, comma 741, della legge n. 296/2006, rimangono a carico dell'ente, con la relativa imputazione nell'ipotesi di bilancio (salvo la previsione di cui al comma 2 bis della legge n. 160/2016, di conversione del D.L. n. 113/2016 che, per le province, in dissesto, prevede la competenza dell'organo straordinario di liquidazione sui residui attivi e passivi relativi ai fondi a gestione vincolata). **NON SUSSISTE LA FATTISPECIE**

Istituto mutuante	Importo rata scaduta	Previsione spesa			
		Intervento	Importo	Intervento	Importo

QUADRO N. 17**SPESE PER ORGANISMI PARTECIPATI: ANNO 2021**

Elenco organismi partecipati (aziende, istituzioni, consorzi o società)

Denominazione	Data costituzione	Oggetto	Quota	Capitale sociale	n. dipendenti
Azienda Speciale "A.S.M. Azienda Servizi Municipalizzati"	28.12.1995	SERVIZI COMUNALI	100%		48
ATO ME/4 S.p.A. in liquidazione	31.12.2002	Gestione Integrata Rifiuti	12,66%	€ 100.000,00	77
Gal Peloritani Terre dei miti	01.11.2009	Azione Sviluppo	1,92%	€ 21.652,00	0

Ammontare trasferimenti e allocazione nel bilancio

Denominazione	Tipologia di contratto	Tipologia trasferimento	Importo	Intervento
ASM	Di servizio	Trasporto scolastico	€ 190.000,00	04061.03.00406106
ASM	Di servizio	Illuminazione Pubblica	€ 203.030,48	08011.03.00801116
ASM	Di servizio	Acquedotto	€ 170.000,00	09041.03.00904113

Incarichi amministratori e relativi compensi

Denominazione	Numero Amministratori designati da ente	Compenso globale dell'organo amministrativo
////	///	///

Consistenza patrimonio netto, volume ricavi conseguiti e risultato economico ultimo esercizio.

Denominazione	Esercizio ultimo bilancio approvato	Patrimonio netto ultimo esercizio chiuso	Volume ricavi	Risultato di esercizio
Azienda Speciale "A.S.M. Azienda Servizi Municipalizzati"	31.12.2020	€ 9.655.001,00	€ 3.682.655,00	€ - 1.308.410,00
ATO ME/4 S.p.A. in liquidazione	31.12.2018	€ 100.000,00	€ 7.483.159,00	€ =====
Gal Peloritani Terre dei miti	31.12.2020	€ 43.652,00	€ 142.051,00	

I seguenti organismi partecipati nell'ultimo bilancio approvato presentano perdite che richiedono gli interventi di cui all'art. 2447 del codice civile:

N	Denominazione	Importo
1	A.S.M. Azienda Servizi Municipalizzati	€ - 1.308.410,00

Provvedimenti adottati per il risanamento economico-finanziario degli enti od organismi dipendenti o partecipati

Denominazione organismo	Estremi provvedimento	Contenuto provvedimento
//	//	//

Provvedimenti adottati per la cessione a terzi di società o partecipazioni in società aventi per oggetto attività di produzione di beni e servizi non strettamente necessarie per il perseguimento delle proprie finalità istituzionali (art. 3, commi 27, 28 e 29, legge 24 dicembre 2007, n. 244)

Denominazione	Oggetto	Estremi provvedimento cessione	Stato attuale procedura
//	//	//	//

Provvedimenti adottati per la soppressione di enti, agenzie ed organismi, comunque denominati, titolari di funzioni in tutto o in parte coincidenti con quelle svolte dall'ente (art. 2, comma 34, legge 24 dicembre 2007, n. 244)

Denominazione organismo	Funzioni	Estremi provvedimento	Risparmi previsti
Messinambiente S.p.A. in liquidazione	Termine rapporto contrattuale	DCC n°2 del 02.02.2021	
Società Taormina Etna s.r.l. Sviluppo	Obbligo ai sensi dell'art.20 c.2 lett.b) del T.U.S.P.	DCC n°2 del 02.02.2021	
Società Taormina Etna Soc. Cons.	Obbligo ai sensi dell'art.20 c.2 lett.b) del T.U.S.P.	DCC n°2 del 02.02.2021	
Società G.A.L. Valle Alcantara – società consortile a.r.l.	Obbligo ai sensi dell'art.20 c.2 lett.b) del T.U.S.P.	DCC n°2 del 02.02.2021	

Provvedimenti adottati per la riduzione costi, di enti, agenzie ed organismi, comunque denominati, (degli artt. 4 del D.L. n. 95/2012):

Denominazione organismo	Funzioni	Estremi provvedimento	Risparmi previsti

SPESE PER ORGANISMI PARTECIPATI: ANNO 2022

Elenco organismi partecipati (aziende, istituzioni, consorzi o società)

Denominazione	Data costituzione	Oggetto	Quota	Capitale sociale	n. dipendenti
Azienda Speciale "A.S.M. Azienda Servizi Municipalizzati"	28.12.1995	SERVIZI COMUNALI	100%		48
ATO ME/4 S.p.A. in liquidazione	31.12.2002	Gestione Integrata Rifiuti	12,66%	€ 100.000,00	77
Gal Peloritani Terre dei miti	01.11.2009	Azione Sviluppo	1,92%	€ 21.652,00	0

Ammontare trasferimenti e allocazione nel bilancio

Denominazione	Tipologia di contratto	Tipologia trasferimento	Importo	Intervento
ASM	Di servizio	Trasporto scolastico	€ 220.000,00	04061.03.00406106
ASM	Di servizio	Illuminazione Pubblica	€ 350.000,00	08011.03.00801116
ASM	Di servizio	Acquedotto	€ 700.000,00	09041.03.00904113

Incarichi amministratori e relativi compensi

Denominazione	Numero Amministratori designati da ente	Compenso globale dell'organo amministrativo
////	///	///

Consistenza patrimonio netto, volume ricavi conseguiti e risultato economico ultimo esercizio.

Denominazione	Esercizio ultimo bilancio approvato	Patrimonio netto ultimo esercizio chiuso	Volume ricavi	Risultato di esercizio
Azienda Speciale "A.S.M. Azienda Servizi Municipalizzati"	31.12.2020	€ 9.655.001,00	€ 3.682.655,00	€ - 1.308.410,00
ATO ME/4 S.p.A. in liquidazione	31.12.2018	€ 100.000,00	€ 7.483.159,00	€ =====
Gal Peloritani Terre dei miti	31.12.2020	€ 43.652,00	€ 142.051,00	

I seguenti organismi partecipati nell'ultimo bilancio approvato presentano perdite che richiedono gli interventi di cui all'art. 2447 del codice civile:

N	Denominazione	Importo
1	Azienda Speciale "A.S.M. Azienda Servizi Municipalizzati"	€ - 1.308.410,00

Provvedimenti adottati per il risanamento economico-finanziario degli enti od organismi dipendenti o partecipati

Denominazione organismo	Estremi provvedimento	Contenuto provvedimento
//	//	//

Provvedimenti adottati per la cessione a terzi di società o partecipazioni in società aventi per oggetto attività di produzione di beni e servizi non strettamente necessarie per il perseguimento delle proprie finalità istituzionali (art. 3, commi 27, 28 e 29, legge 24 dicembre 2007, n. 244)

Denominazione	Oggetto	Estremi provvedimento cessione	Stato attuale procedura
//	//	//	//

Provvedimenti adottati per la soppressione di enti, agenzie ed organismi, comunque denominati, titolari di funzioni in tutto o in parte coincidenti con quelle svolte dall'ente (art. 2, comma 34, legge 24 dicembre 2007, n. 244)

Denominazione organismo	Funzioni	Estremi provvedimento	Risparmi previsti
Messinambiente S.p.A. in liquidazione	Termine rapporto contrattuale	DCC n°2 del 02.02.2021	
Società Taormina Etna s.r.l. Sviluppo	Obbligo ai sensi dell'art.20 c.2 lett.b) del T.U.S.P.	DCC n°2 del 02.02.2021	
Società Taormina Etna Soc. Cons.	Obbligo ai sensi dell'art.20 c.2 lett.b) del T.U.S.P.	DCC n°2 del 02.02.2021	
Società G.A.L. Valle Alcantara – società consortile a.r.l.	Obbligo ai sensi dell'art.20 c.2 lett.b) del T.U.S.P.	DCC n°2 del 02.02.2021	

Provvedimenti adottati per la riduzione costi, di enti, agenzie ed organismi, comunque denominati, (degli artt. 4 del D.L. n. 95/2012):

Denominazione organismo	Funzioni	Estremi provvedimento	Risparmi previsti

SPESE PER ORGANISMI PARTECIPATI: ANNO 2023

Elenco organismi partecipati (aziende, istituzioni, consorzi o società)

Denominazione	Data costituzione	Oggetto	Quota	Capitale sociale	n. dipendenti
Azienda Speciale "A.S.M. Azienda Servizi Municipalizzati"	28.12.1995	SERVIZI COMUNALI	100%		48
ATO ME/4 S.p.A. in liquidazione	31.12.2002	Gestione Integrata Rifiuti	12,66%	€ 100.000,00	77
Gal Peloritani Terre dei miti	01.11.2009	Azione Sviluppo	1,92%	€ 21.652,00	0

Ammontare trasferimenti e allocazione nel bilancio

Denominazione	Tipologia di contratto	Tipologia trasferimento	Importo	Intervento
ASM	Di servizio	Trasporto scolastico	€ 220.000,00	04061.03.00406106
ASM	Di servizio	Illuminazione Pubblica	€ 424.000,00	08011.03.00801116

Incarichi amministratori e relativi compensi

Denominazione	Numero Amministratori designati da ente	Compenso globale dell'organo amministrativo
////	///	///

Consistenza patrimonio netto, volume ricavi conseguiti e risultato economico ultimo esercizio.

Denominazione	Esercizio ultimo bilancio approvato	Patrimonio netto ultimo esercizio chiuso	Volume ricavi	Risultato di esercizio
A.S.M. Azienda Servizi Municipalizzati	31.12.2020	€ 9.655.001,00	€ 3.682.655,00	€ - 1.308.410,00
ATO ME/4 S.p.A. in liquidazione	31.12.2018	€ 100.000,00	€ 7.483.159,00	€ =====
Gal Peloritani Terre dei miti	31.12.2020	€ 43.652,00	€ 142.051,00	€ =====

I seguenti organismi partecipati nell'ultimo bilancio approvato presentano perdite che richiedono gli interventi di cui all'art. 2447 del codice civile:

N	Denominazione	Importo
1	A.S.M. Azienda Servizi Municipalizzati	€ - 1.308.410,00

Provvedimenti adottati per il risanamento economico-finanziario degli enti od organismi dipendenti o partecipati

Denominazione organismo	Estremi provvedimento	Contenuto provvedimento
//	//	//

Provvedimenti adottati per la cessione a terzi di società o partecipazioni in società aventi per oggetto attività di produzione di beni e servizi non strettamente necessarie per il perseguimento delle proprie finalità istituzionali (art. 3, commi 27, 28 e 29, legge 24 dicembre 2007, n. 244)

Denominazione	Oggetto	Estremi provvedimento cessione	Stato attuale procedura
//	//	//	//

Provvedimenti adottati per la soppressione di enti, agenzie ed organismi, comunque denominati, titolari di funzioni in tutto o in parte coincidenti con quelle svolte dall'ente (art. 2, comma 34, legge 24 dicembre 2007, n. 244)

Denominazione organismo	Funzioni	Estremi provvedimento	Risparmi previsti
Messinambiente S.p.A. in liquidazione	Termine rapporto contrattuale	DCC n°2 del 02.02.2021	
Società Taormina Etna s.r.l. Sviluppo	Obbligo ai sensi dell'art.20 c.2 lett.b) del T.U.S.P.	DCC n°2 del 02.02.2021	
Società Taormina Etna Soc. Cons.	Obbligo ai sensi dell'art.20 c.2 lett.b) del T.U.S.P.	DCC n°2 del 02.02.2021	
Società G.A.L. Valle Alcantara – società consortile a.r.l.	Obbligo ai sensi dell'art.20 c.2 lett.b) del T.U.S.P.	DCC n°2 del 02.02.2021	

Provvedimenti adottati per la riduzione costi, di enti, agenzie ed organismi, comunque denominati, (degli artt. 4 del D.L. n. 95/2012):

Denominazione organismo	Funzioni	Estremi provvedimento	Risparmi previsti

Provvedimenti adottati per il rispetto della previsione di cui ai commi da 550 a 552 dell'art. 1 della legge 147/2013, che prevede qualora le aziende speciali, le istituzioni o le società presentino un risultato d'esercizio o un saldo finanziario negativo, gli enti locali soci sono obbligati ad accantonare nell'anno successivo, in apposito fondo vincolato, un importo pari al risultato negativo non immediatamente ripianato, in misura proporzionale alla loro quota di partecipazione:

E' stato assicurato il rispetto dell'art. 6, comma 19 del D.L. n. 78/2010, conv. in legge n. 122/2010, recante il divieto, salvo quanto previsto dall'art. 2447 c.c., di effettuare aumenti di capitale trasferimenti straordinari, aperture di credito e garanzie a favore delle società partecipate non quotate che abbiano registrato, per tre esercizi consecutivi, perdite di esercizio, ovvero abbiano utilizzato riserve disponibili per il ripianamento di perdite infra annuali:

L'ente ha adottato il piano di cui ai commi 611 e 612 della legge 190/2014 **SI** NO

L'ente ha adottato la contabilità economico patrimoniale e il bilancio consolidato **SI** NO

Da quale anno:

E' stato adottato il bilancio consolidato **SI** NO

Da quale anno 2016

QUADRO N.18

RISORSE PER IL RISANAMENTO*

Indicare in linea di massima le risorse che l'ente intende destinare per il finanziamento del risanamento

- | | |
|---|------------------------|
| • risorse previste nell'ipotesi di bilancio per recupero evasione tributi locali 2020 e retro
(€ 7.000.000,00.. per ciascun anno dal 2021 al 2025) | € 7.000.000,00 |
| • alienazione beni patrimoniali disponibili indicati nella delibera di C.C. n. del | € 0,00 |
| • assunzione di mutui: | € 0,00 |
| • eventuali contributi regionali | € 0,00 |
| • riscossione residui attivi relativi all'anno 2020 e precedenti desunti dal Rendiconto della gestione 2020..... | € 41.875.039,35 |

(*) Indicare, seppure in linea necessariamente sommaria, le risorse che l'ente intende destinare al finanziamento del risanamento. Ai sensi dell'art. 31, comma 15, della legge n. 289/2002, come modificato dall'art. 4, comma 208, della legge n. 350/2003, per gli enti locali che dichiarano il dissesto dopo l'entrata in vigore della legge costituzionale n.3/2001 sono disapplicate le disposizioni del decreto legislativo n. 267/2000 che prevedono l'assunzione di mutui con oneri a carico dello Stato per il risanamento. Per tali enti, pertanto, il finanziamento del risanamento è posto interamente a loro carico. E', quindi, opportuno che, già nella fase di predisposizione dell'ipotesi di bilancio, l'ente valuti adeguatamente le modalità di reperimento delle risorse ordinarie o straordinarie da destinare al risanamento.

(**) La Commissione per la finanza e gli organici degli enti locali in composizione integrata, nella seduta del 24 gennaio 2007, ha stabilito che

- le entrate derivanti dall'attività di recupero dell'evasione tributaria, riferita agli anni di imposta antecedenti quello dell'ipotesi di bilancio stabilmente riequilibrato, pur se accertate contabilmente nell'anno dell'ipotesi di bilancio o in anni successivi, debbano essere destinate prioritariamente alla costituzione della massa attiva della liquidazione;
- le entrate straordinarie, una tantum, non ricorrenti, riferibili ad atti e fatti verificatisi entro il 31 dicembre antecedente l'ipotesi di bilancio stabilmente riequilibrato ma accertate successivamente a tale data, debbano essere destinate alla costituzione della massa attiva della liquidazione.

QUADRO N. 19**ALTRI PROVVEDIMENTI ADOTTATI PER LA RIORGANIZZAZIONE DEI SERVIZI E LA RIDUZIONE DELLE SPESE CORRENTI****RIORGANIZZAZIONE SERVIZI**

Servizio

Estremi provvedimento

delibera n. 145 del 16.06.2022

Tipo di intervento

CONTENIMENTO SPESE DI FUNZIONAMENTO

Indicare i provvedimenti o le misure adottati ai fini della razionalizzazione e del contenimento delle spese di funzionamento e le relative riduzioni previste: Delibera G.M. n. 145 del 16.06.2022

Tipologia di spesa	Misure o provvedimenti adottati	Riduzioni previste alla fine del triennio
Spese telefonia mobile	Cessazioni di utenze non utilizzate	del 5%
Dotazioni strumentali, anche informatiche	Potenziamento tramite il noleggio di macchine informatiche di ultima generazione	del 10%
Autovetture di servizio	Dismissione di autovetture non più funzionali alle esigenze di servizio	del 5%
Altro (specificare)	Riduzione di consumo di carta	del 10%

SPESE PER INDENNITA' DI FUNZIONE AMMINISTRATORI

E' stato verificato che l'indennità di funzione, i gettoni di presenza e le utilità comunque denominate spettanti agli amministratori e ai consiglieri sono stati determinati nel rispetto delle disposizioni vigenti

SI**NO**

L'indennità di funzione era stata incrementata e verificata

ai sensi dell'art.82, commi 3 e 11, del D.Lgs. n. 267/2000

[SI]

[NO]

In caso di risposta affermativa, estremi provvedimento di rideterminazione

delibera di _____ n. ____ del _____

Eventuali altri provvedimenti di riduzione adottati

delibera di _____ n. ____ del _____

L'ente ha adottato il piano triennale di contenimento delle spese di cui all'art. 2 commi 594 e 599 legge n. 244/2007

SI

NO

SPESE PER INCARICHI DI STUDIO, RICERCA E CONSULENZA

L'Ente non intende conferire incarichi di studio ricerca e consulenza.

Estremi provvedimento di programmazione adottato delibera consiliare n. =====del

Limite massimo spesa annua prevista nel regolamento € =====

Importo complessivo previsto per anno ipotesi di bilancio (2021) € 0,00
(2022) € 0,00; (2023) € 0,00;

Spesa complessiva impegnate nell'anno precedente € 0,00

QUADRO 20**VERIFICA EQUILIBRIO FONDI A GESTIONE VINCOLATA**

Elenco residui attivi e passivi relativi a fondi a gestione vincolata e a mutui passivi già attivati per investimenti, la cui amministrazione rimane a carico dell'ente a norma dell'art. 255, comma 10, del decreto legislativo n. 267/2000 (salvo la previsione di cui al comma 2 bis della legge n. 160/2016, di conversione del D.L. n. 113/2016 che, per le province, in dissesto, prevede la competenza dell'organo straordinario di liquidazione sui residui attivi e passivi relativi ai fondi a gestione vincolata).

Residui Attivi			Residui Passivi		
Risorsa	Oggetto	Importo	Intervento	Oggetto	Importo
////	////	0,00	////	////	0,00
Totale		0,00	Totale		0,00

Eventuale differenza (Residui Attivi – Residui Passivi) (-) € 0,00

Consistenza di cassa fondi a gestione vincolata al
31 dicembre dell'anno precedente quello dell'ipotesi (+) € 4.257.253,91;

Differenza (+) € 4.257.253,91;

La somma euro 4.257.253,91 corrispondente ad interventi di spesa da erogare nell'anno 2021 e stanziati nel Titolo I della spesa corrente, così come sopra riportato nel quadro generale riassuntivo 2021/2023

Valutazioni e modalità di finanziamento dell'eventuale squilibrio =====

Taormina,

Bollo del
Comune

IL RESPONSABILE DEL SERVIZIO FINANZIARIO	L'ORGANO DI REVISIONE DEI CONTI	IL SEGRETARIO
Dott.ssa Angela La Torre	Dott.ssa Liliana Di Stefano	Dott. Giuseppe Bartorilla
	Dott. Giuseppe Cianci	
	Dott. Davide Bonifacio	

Visto: IL SINDACO
(prof. Mario Bolognari)



COMUNE DI TAORMINA

Città Metropolitana di Messina

**NOTA INTEGRATIVA ALL'IPOTESI DI BILANCIO STABILMENTE
RIEQUILIBRATO 2021 - 2023**

PREMESSA

Il sistema contabile degli enti locali è disciplinato dal D.Lgs. 118/2011, successivamente modificato ed integrato dal D.Lgs. 126/2014.

Gli elementi fondamentali che caratterizzano il nuovo ordinamento contabile degli enti locali sono i seguenti:

- Documento Unico di Programmazione DUP: rappresenta il documento programmatico principale: ha sostituito la Relazione Previsionale e Programmatica, ampliandone inoltre le finalità;
- schemi di bilancio strutturati in coerenza con gli schemi di bilancio previsti per le amministrazioni dello Stato, con struttura delle entrate per tipologie e categorie e delle spese per missioni e programmi;
- reintroduzione della previsione di cassa per il primo esercizio del bilancio di previsione;
- diversa disciplina delle variazioni di bilancio: aumentano le casistiche e si modificano le competenze; ad esempio, vengono introdotte le variazioni compensative all'interno di categorie di entrata e macroaggregati di spesa, di competenza dei dirigenti, viene attribuita la competenza per le variazioni relative agli stanziamenti di cassa in capo alla giunta comunale;
- vengono adottati nuovi principi contabili, tra cui quello di sicuro maggior impatto è quello della competenza finanziaria potenziata;
- viene prevista la disciplina del Fondo Crediti di Dubbia Esigibilità (FCDE) e del Fondo Pluriennale Vincolato (FPV), secondo regole precise;
- viene introdotto il piano dei conti integrato sia a livello finanziario che a livello economico-patrimoniale;
- la struttura del bilancio armonizzato risulta più sintetica rispetto allo schema previgente; l'unità elementare di voto sale di un livello;
- viene introdotto il concetto di transazione elementare, che permette la registrazione dei fatti gestionali contemporaneamente sotto il triplice aspetto finanziario, economico e patrimoniale;
- viene introdotto come documento obbligatorio (almeno per gli enti con popolazione superiore a cinquemila abitanti) il bilancio consolidato.

Il bilancio di previsione finanziario è il documento nel quale vengono rappresentate contabilmente le previsioni di natura finanziaria riferite a ciascun esercizio compreso nell'arco temporale considerato nei Documenti di programmazione dell'ente (DUP), attraverso il quale gli organi di governo di un ente, nell'ambito dell'esercizio della propria funzione di indirizzo e di programmazione, definiscono la distribuzione delle risorse finanziarie tra i programmi e le attività che l'amministrazione deve realizzare, in coerenza con quanto previsto nel documento di programmazione.

Il bilancio di previsione finanziario è triennale. Le previsioni riguardanti il primo esercizio costituiscono il bilancio di previsione finanziario annuale.

Il bilancio di previsione finanziario svolge le seguenti finalità:

- *politico-amministrative* in quanto consente l'esercizio delle prerogative di indirizzo e di controllo che gli organi di governance esercitano sull'organo esecutivo ed è lo strumento fondamentale per la gestione amministrativa nel corso dell'esercizio;
- di *programmazione finanziaria* poiché descrive finanziariamente le informazioni necessarie a sostenere le amministrazioni pubbliche nel processo di decisione politica, sociale ed economica;
- di *destinazione delle risorse* a preventivo attraverso la funzione *autorizzatoria*, connessa alla natura finanziaria del bilancio;
- di *verifica degli equilibri finanziari* nel tempo e, in particolare, della copertura delle spese di funzionamento e di investimento programmate; per le regioni il bilancio di previsione costituisce sede per il riscontro della copertura finanziaria di nuove o maggiori spese stabilite da leggi della regione a carico di esercizi futuri;
- *informative* in quanto fornisce informazioni agli utilizzatori interni (consiglieri ed amministratori, dirigenti, dipendenti, organi di revisione, ecc.) ed esterni (organi di controllo, altri organi pubblici, fornitori e creditori, finanziatori, cittadini, ecc.) in merito ai programmi in corso di realizzazione, nonché in merito all'andamento finanziario dell'amministrazione.

Stante il livello di estrema sintesi del bilancio armonizzato, come sopra indicato, la relazione è integrata con una serie di tabelle, con l'obiettivo di ampliarne la capacità informativa. Con la "nota integrativa", quindi, si completano ed arricchiscono le informazioni del bilancio.

La nota integrativa integra i dati quantitativi esposti negli schemi di bilancio al fine di rendere più chiara e significativa la lettura dello stesso e svolge le seguenti funzioni:

- descrittiva: illustra i dati che per la loro sinteticità non possono essere pienamente compresi;
- informativa, apporta ulteriori dati non inseriti nei documenti di bilancio, che hanno una struttura fissa e non integrabile;
- esplicativa, indica le motivazioni delle ipotesi assunte e dei criteri di valutazione adottati per la determinazione dei valori di bilancio.

Evoluzione normativa:

La riforma, lungi dall'essere definita in tutti gli aspetti, ha subito, e continua a subire, numerosi interventi da parte del legislatore per disciplinare diversi ambiti, con costante aggiornamento sia degli schemi contabili di riferimento, sia delle modalità operative di gestione, anche in relazione a criticità emerse a seguito dell'applicazione pratica delle disposizioni, o a seguito di interventi normativi in materie differenti, ma con diretta incidenza sulla materia contabile (si pensi, ad esempio, alle modifiche in materia di contratti pubblici).

Così come negli anni precedenti, anche nel corso del 2021 i principi e gli schemi contabili sono stati oggetto, anche a seguito di approfondimenti e confronti in seno alla Commissione per l'armonizzazione degli enti territoriali (Commissione *Arconet*), a numerosi aggiornamenti, alcuni di rilevante portata.

Si ricorda in particolare il decreto MEF del 01/09/2021, il quale ha modificato il principio contabile applicato di cui all'allegato 4/1 relativo alla programmazione,

disciplinando in maniera più puntuale gli adempimenti informativi in capo ai comuni che in sede di approvazione del bilancio presentano un disavanzo di amministrazione presunto, per i quali è meglio descritto ciò che nella Nota illustrativa debbono descrivere circa le cause che hanno determinato tale risultato e gli interventi che intendono assumere al riguardo (analogo adempimento è previsto in sede di rendiconto). Vengono apportate significative modifiche al Principio applicato concernente la contabilità finanziaria (Allegato n. 4/2 al D.Lgs. n. 118/2011), per aggiornarne il contenuto con riferimento alla normativa intervenuta in merito ai seguenti aspetti:

- ripiano del disavanzo di amministrazione (art. 1, comma 876, della legge 27 dicembre 2019, n. 160 e 'art. 111, comma 4-bis, del decreto-legge 17 marzo 2020, n. 18)

- anticipazioni di liquidità degli enti locali (articolo 39-ter del decreto-legge 30 dicembre 2019, n. 162);

- disciplina relativa al tesoriere degli enti locali (art. 57, comma 2-quater, del decreto-legge 26 ottobre 2019, n. 124);

Sono di conseguenza modificati il piano dei conti integrato (allegato n. 6 al D.Lgs. 118/2011), nonché gli schemi del bilancio di previsione e del rendiconto della gestione (allegati n. 9 e 10 al d.lgs. 118/2011), ed il conto del Tesoriere (allegato n. 17 al D.Lgs. 118/2011).

GLI STRUMENTI DELLA PROGRAMMAZIONE ED IL PAREGGIO DI BILANCIO

Gli Strumenti della programmazione.

La Giunta Comunale predispone e presenta all'esame ed all'approvazione del Consiglio Comunale il bilancio di previsione per l'esercizio finanziario 2022-2024 ed annessi allegati. Lo schema di bilancio, ed annessi allegati, è stato redatto in collaborazione con i Dirigenti ed i Responsabili dei Servizi sulla base delle indicazioni fornite da questa Amministrazione, coordinate in particolare dall'attività dell'Assessore alle Finanze, in linea con gli impegni assunti con l'approvazione del Documento Unico di Programmazione (DUP).

Il DUP costituisce, nel rispetto del principio del coordinamento e coerenza dei documenti di bilancio, il presupposto necessario di tutti gli altri documenti di programmazione.

Il DUP è lo strumento che permette l'attività di guida strategica ed operativa degli enti locali e che consente di fronteggiare in modo permanente, sistemico e unitario le discontinuità ambientali e organizzative.

Il DUP costituisce, nel rispetto del principio del coordinamento e della coerenza dei documenti di bilancio, il presupposto necessario di tutti gli altri documenti di programmazione.

Il DUP si compone di due sezioni: la Sezione Strategica (SeS) e la Sezione Operativa (SeO).

Nel corso del 2018, ad opera di due distinti decreti del Ministero dell'Economia e delle Finanze, (decreto del 18/05/2018 e del 29/08/2018) sono state apportate rilevanti semplificazioni nella stesura del DUP, prevedendo una modalità semplificata per i comuni con popolazione tra 2001 e 5000 abitanti, con approvazione del relativo schema, ed una versione iper-semplificata per i comuni con popolazione fino a 2000 abitanti.

Il bilancio di previsione è stato predisposto nel pieno rispetto di tutti i principi contabili generali contenuti nel succitato D.lgs. 118/2011, che garantiscono il consolidamento e la trasparenza dei conti pubblici secondo le direttive dell'Unione Europea e l'adozione di sistemi informativi omogenei e interoperabili, qui di seguito elencati:

1. principio dell'annualità: i documenti del sistema di bilancio, sia di previsione sia di rendicontazione, sono predisposti con cadenza annuale e si riferiscono a distinti periodi di gestione coincidenti con l'anno solare. Nella predisposizione dei documenti di bilancio, le previsioni di ciascun esercizio sono elaborate sulla base di una programmazione di medio periodo, con un orizzonte temporale almeno triennale;
2. principio dell'unità: è il complesso unitario delle entrate che finanzia l'amministrazione pubblica e quindi sostiene così la totalità delle sue spese durante la gestione; le entrate in conto capitale sono destinate esclusivamente al finanziamento di spese di investimento;
3. principio dell'universalità: il sistema di bilancio ricomprende tutte le finalità e gli obiettivi di gestione, nonché i relativi valori finanziari, economici e patrimoniali riconducibili alla singola amministrazione pubblica, al fine di fornire una rappresentazione veritiera e corretta della complessa attività amministrativa svolta;
4. principio dell'integrità: nel bilancio di previsione e nei documenti di rendicontazione le entrate devono essere iscritte al lordo delle spese sostenute per la riscossione e di altre eventuali spese ad esse connesse e, parimenti, le spese devono essere iscritte al lordo delle correlate entrate, senza compensazioni di partite;
5. principio della veridicità, attendibilità, correttezza e comprensibilità: veridicità significa rappresentazione delle reali condizioni delle operazioni di gestione di natura economica, patrimoniale e finanziaria di esercizio; attendibilità significa che le previsioni di bilancio sono sostenute da accurate analisi di tipo storico e programmatico o, in mancanza, da altri idonei ed obiettivi parametri di riferimento: un'informazione contabile è attendibile se è scevra da errori e distorsioni rilevanti e se gli utilizzatori possono fare affidamento su di essa; correttezza significa il rispetto formale e sostanziale delle norme che disciplinano la redazione dei documenti contabili di programmazione e previsione, di gestione e controllo e di rendicontazione; comprensibilità richiede che le registrazioni contabili ed i documenti di bilancio adottino il sistema di classificazione previsto dall'ordinamento contabile e finanziario, uniformandosi alle istruzioni dei relativi glossari;
6. principio della significatività e rilevanza: nella formazione delle previsioni gli errori, le semplificazioni e gli arrotondamenti, tecnicamente inevitabili, trovano il loro limite nel concetto di rilevanza: essi cioè non devono essere di portata tale da avere un effetto rilevante sui dati del sistema di bilancio e sul loro significato per i destinatari;
7. principio della flessibilità: possibilità di fronteggiare gli effetti derivanti dalle circostanze imprevedibili e straordinarie che si possono manifestare durante la gestione, modificando i valori a suo tempo approvati dagli organi di governo;
8. principio della congruità: verifica dell'adeguatezza dei mezzi disponibili rispetto ai fini stabiliti;
9. principio della prudenza: devono essere iscritte solo le componenti positive che ragionevolmente saranno disponibili nel periodo amministrativo considerato, mentre le componenti negative saranno limitate alle sole voci degli impegni sostenibili e direttamente collegate alle risorse previste;
10. principio della coerenza: occorre assicurare un nesso logico e conseguente fra la programmazione, la previsione, gli atti di gestione e la rendicontazione generale. La coerenza implica che queste stesse funzioni ed i documenti contabili e non, ad esse collegati, siano strumentali al perseguimento dei medesimi obiettivi. Il nesso logico, infatti, deve collegare tutti gli atti contabili preventivi, gestionali e consuntivi, siano essi di

carattere strettamente finanziario, o anche economico e patrimoniale, siano essi descrittivi e quantitativi, di indirizzo politico ed amministrativo, di breve o di lungo termine;

11. principio della continuità e costanza: continuità significa che le valutazioni contabili finanziarie, economiche e patrimoniali del sistema di bilancio devono rispondere al requisito di essere fondate su criteri tecnici e di stima che abbiano la possibilità di continuare ad essere validi nel tempo, se le condizioni gestionali non saranno tali da evidenziare chiari e significativi cambiamenti; costanza significa il mantenimento dei medesimi criteri di valutazione nel tempo, in modo che l'eventuale cambiamento dei criteri particolari di valutazione adottati debba rappresentare un'eccezione nel tempo che risulti opportunamente descritta e documentata in apposite relazioni nel contesto del sistema di bilancio;

12. principio della comparabilità e della verificabilità: comparabilità significa possibilità di confrontare nel tempo le informazioni, analitiche e sintetiche, di singole o complessive poste economiche, finanziarie e patrimoniali, del sistema di bilancio, al fine di identificarne gli andamenti tendenziali; verificabilità significa che l'informazione patrimoniale, economica e finanziaria, e tutte le altre fornite dal sistema di bilancio di ogni amministrazione pubblica, devono essere verificabili attraverso la ricostruzione del procedimento valutativo seguito. A tale scopo le amministrazioni pubbliche devono conservare la necessaria documentazione probatoria;

13. principio della neutralità o imparzialità: neutralità significa che la redazione dei documenti contabili deve fondarsi su principi contabili indipendenti ed imparziali verso tutti i destinatari, senza servire o favorire gli interessi o le esigenze di particolari gruppi; imparzialità va intesa come l'applicazione competente e tecnicamente corretta del processo di formazione dei documenti contabili, del bilancio di previsione, del rendiconto e del bilancio d'esercizio, che richiede discernimento, onestà e giudizio per quanto concerne gli elementi soggettivi;

14. principio della pubblicità: assicurare ai cittadini ed ai diversi organismi sociali e di partecipazione la conoscenza dei contenuti significativi e caratteristici del bilancio di previsione, del rendiconto e del bilancio d'esercizio, comprensivi dei rispettivi allegati, anche integrando le pubblicazioni obbligatorie;

15. principio dell'equilibrio di bilancio: riguarda il pareggio complessivo di competenza e di cassa attraverso una rigorosa valutazione di tutti i flussi di entrata e di spesa; deve essere inteso in una versione complessiva ed analitica del pareggio economico, finanziario e patrimoniale che ogni amministrazione pubblica pone strategicamente da dover realizzare nel suo continuo operare nella comunità amministrata;

16. principio della competenza finanziaria: tutte le obbligazioni giuridicamente perfezionate attive e passive, che danno luogo a entrate e spese per l'ente, devono essere registrate nelle scritture contabili quando l'obbligazione è perfezionata, con imputazione all'esercizio in cui l'obbligazione viene a scadenza. E', in ogni caso, fatta salva la piena copertura finanziaria degli impegni di spesa giuridicamente assunti a prescindere dall'esercizio finanziario in cui gli stessi sono imputati. Nel corso del 2019, ad opera del D.M. 01/08/2019, il principio in questione è stato aggiornato con riferimento al finanziamento tramite avanzo di parte corrente delle spese di investimento previste negli anni successivi del bilancio di previsione finanziario.

Nel 2021 il principio è stato integrato (DM 01/09/2021) in merito alla ridefinizione del margine corrente per il finanziamento delle spese di investimento.

17. principio della competenza economica: l'effetto delle operazioni e degli altri eventi deve essere rilevato contabilmente ed attribuito all'esercizio al quale tali operazioni ed eventi si riferiscono e non a quello in cui si concretizzano i relativi movimenti finanziari;

18. principio della prevalenza della sostanza sulla forma: la sostanza economica, finanziaria e patrimoniale delle operazioni pubbliche della gestione di ogni amministrazione rappresenta l'elemento prevalente per la contabilizzazione, valutazione ed esposizione nella rappresentazione dei fatti amministrativi nei documenti del sistema di bilancio.

Il Pareggio di bilancio.

Il Bilancio di Previsione per gli esercizi finanziari 2021-2023 chiude con i seguenti totali a pareggio:

	Competenza Entrata/Spesa	Cassa Entrata	Cassa Spesa
Esercizio 2021	€ 98.206.798,36/€ 116.543.237,53	€ 95.423.298,23	€ 74.476.859,06
Esercizio 2022	€ 51.807.483,80		
Esercizio 2023	€ 46.298.244,10		

Il pareggio del Bilancio di Previsione 2021-2023, a legislazione vigente, è stato quindi raggiunto adottando la seguente manovra finanziaria, tributaria, tariffaria e regolamentare che prevede:

1) politica tariffaria: si ricorda che dal 2020 è entrata in vigore la nuova IMU, disciplinata dalla L. 160/2019 (legge di Bilancio 2020), ed è stata abolita la TASI. Sempre la legge di bilancio 2020 ha previsto l'istituzione dal 2021 del canone unico patrimoniale ed il canone mercatale, in sostituzione dell'imposta sulla pubblicità, della Tosap/Cosap e del diritto sulle pubbliche affissioni.

Per il triennio 2021-2023 si è ritenuto di aumentare al massimo l'aliquota IMU al 1,60% per un maggior dettaglio si rimanda alle singole delibere tariffarie allegate al bilancio di previsione;

2) politica relativa alle previsioni di spesa: in relazione ai vincoli imposti dalle varie normative ed ai sempre maggiori tagli subiti dalle autonomie locali (fondo di solidarietà comunale), al fine di raggiungere gli obiettivi fissati dall'amministrazione, garantendo il regolare funzionamento di tutti i servizi, è stata attuata la seguente politica sulla spesa:

3) per quanto riguarda la spesa di personale, soggetta a numerosi vincoli di tipo economico e contrattuale, anche introdotte dal D.Lgs.n. 75/2017, dal successivo D.L. n. 34/2019 e dal conseguente decreto attuativo del 17/03/2020, come interpretato dalla successiva circolare esplicativa del 13/05/2020, al fine di garantire i livelli quantitativi e qualitativi dei servizi, anche con riferimento alle novità introdotte dalla Legge n. 178/2020 (legge di bilancio 2021), e dalle successive normative di dettaglio (ad esempio D.L. 80/2021). Si aggiunge, altresì, che sono state ulteriormente contenute le spese del personale in seguito alla dichiarazione di dissesto finanziario dichiarato con deliberazione di C.C. n°66 del 22.07.2021, per cui si è proceduto alla rideterminazione della nuova pianta organica, con deliberazione di GM n°33 del 18.02.2022, in ottemperanza alle vigenti disposizioni di legge in materia, individuando le eccedenze di personale, per il quale è stato disposto il collocamento in disponibilità.

4) l'entrata relativa ai proventi per permessi di costruire (ex oneri di urbanizzazione) è destinata alle finalità previste dal comma 460 dell'art. 1 della Legge 232/2016 (legge di bilancio 2017), ovvero alla manutenzione ordinaria e straordinaria delle opere di urbanizzazione primaria e secondaria, al risanamento di complessi edilizi compresi nei centri storici e nelle periferie degradate, a interventi di riuso e di rigenerazione, a interventi di demolizione di costruzioni abusive, all'acquisizione e alla realizzazione di aree verdi

destinate a uso pubblico, a interventi di tutela e riqualificazione dell'ambiente e del paesaggio, anche ai fini della prevenzione e della mitigazione del rischio idrogeologico e sismico e della tutela e riqualificazione del patrimonio rurale pubblico, nonché a interventi volti a favorire l'insediamento di attività di agricoltura nell'ambito urbano e a spese di progettazione per opere pubbliche;

5) politica di indebitamento: il Comune di Taormina non ha programmato alcun ricorso all'indebitamento per finanziare le spese di investimento, al fine di non gravare il bilancio di nuovi oneri finanziari.

Gli equilibri di bilancio.

I principali equilibri di bilancio relativi agli esercizi 2021-2023, da rispettare in sede di programmazione e di gestione, sono i seguenti: pareggio complessivo di bilancio, secondo il quale il bilancio di previsione deve essere deliberato in pareggio finanziario, ovvero la previsione del totale delle entrate deve essere

uguale al totale delle spese (tabella 1);

- equilibrio di parte corrente (tabella 2);

- equilibrio di parte capitale (tabella 3)

BILANCIO DI PREVISIONE EQUILIBRI DI BILANCIO

Equilibrio di parte corrente (tabella 2):

EQUILIBRIO ECONOMICO-FINANZIARIO		COMPETENZA ANNO DI RIFERIMENTO DEL BILANCIO 2021	COMPETENZA ANNO 2022	COMPETENZA ANNO 2023
Fondo di cassa all'inizio dell'esercizio		18.336.439,17		
A) Fondo pluriennale vincolato per spese correnti	(+)	1.600.870,48	1.281.057,83	414.850,67
AA) Recupero di avanzo di amministrazione esercizio precedente	(-)	1.882.199,65	0,00	0,00
B) Entrate Titoli 1.00-2.00-3.00 <i>Di cui per estinzione anticipata di prestiti</i>)(+)	24.238.152,82 0,00	33.413.450,16 0,00	28.844.175,79 0,00
C) Entrate Titolo 4.02.06- Contributi agli investimenti direttamente destinati al rimborso di prestiti da amministrazioni pubbliche	(+)	0,00	0,00	0,00
D) Spese Titolo 1.00- Spese correnti di cui: <i>- fondo pluriennale vincolato</i> <i>- fondo crediti di dubbia esigibilità</i>	(-)	42.724.198,02 1.281.057,83 4.063.805,25 0,00	34.413.246,60 414.850,67 4.634.806,39 0,00	28.971.232,42 0,00 2.181.159,57 0,00
E) Spese Titolo 2.04- Altr trasferimenti in conto capitale	(-)	376.400,92	281.261,39	287.794,04
F) Spese Titolo 4.00- Quote di capitale amm. di mutui e prestiti obbligazionari <i>Di cui per estinzione anticipata di prestiti</i> <i>Di cui il Fondo anticipazioni di liquidità</i>)(-)	0,00 0,00 -19.143.775,29	0,00 0,00 0,00	0,00 0,00 0,00
G) Somma finale (G=A-AA+B+C-D-E-F)			0,00	0,00
ALTRE POSTE DIFFERENZIALI, PER ECCEZIONI PREVISTE DA NORME DI LEGGE E DA PRINCIPI CONTABILI, CHE HANNO EFFETTO SULL'EQUILIBRIO EX ARTICOLO 162, COMMA 6, DEL TESTO UNICO DELLE LEGGI SULL'ORDINAMENTO DEGLI ENTI LOCALI				
H) Utilizzo di risultato di amministrazione presunto per spese correnti e per rimborso di prestiti <i>di cui per estinzione anticipata di prestiti</i>	(+)	0,00	0,00	0,00
I) Entrate di parte capitale destinate a spese correnti in base a specifiche disposizioni di legge o di principi contabili <i>di cui per estinzione anticipata di prestiti</i>	(+)	0,00 551.547,70	--- 0,00	--- 0,00
L) Entrate di parte corrente destinate a spese di investimento in base a specifiche disposizioni di legge o di principi contabili	(-)	0,00 0,00	0,00 0,00	0,00 0,00
M) Entrate da accensione di prestiti destinate a estinzione anticipata di prestiti)(+)	0,00	0,00	0,00
EQUILIBRIO DI PARTE CORRENTE (**): O=G+H+I-L+M		-18.592.227,59	0,00	0,00

EQUILIBRIO ECONOMICO-FINANZIARIO			COMPETENZA ANNO VERIFICAMENTI DEL BILANCIO 2021	COMPETENZA ANNO 2022	COMPETENZA ANNO 2023
P) Utilizzo risultato di amministrazione per spese di investimento	(+)		0,00	---	---
Q) Fondo pluriennale vincolato per spese in conto Capitale	(+)		281.329,17	34.770,97	0,00
R) Entrate Titolo 4.00-5.00-6.00	(+)		2.966.180,07	2.083.382,47	2.137.132,35
C) Entrate Titolo 4.02.06- Contributi agli investimenti direttamente destinati al rimborso dei prestiti da amminis	(-)		0,00	0,00	0,00
I) Entrate di parte capitale destinate a spese correnti in base a specifici disposizioni di legge o dei principi contabili	(-)		551.547,70	0,00	0,00
S1) Entrate Titolo 5.02 per Riscossione crediti di breve termine	(-)		0,00	0,00	0,00
S2) Entrate Titolo 5.03 per Riscossione crediti di medio-lungo termine	(-)		0,00	0,00	0,00
T) Entrate Titolo 5.04 relativa a Altre entrate per riduzione di attività finanziaria	(-)		0,00	0,00	0,00
L) Entrate di parte corrente destinate a spese di investimento in base a specifici disposizioni di legge o dei principi contabili	(+)		0,00	0,00	0,00
M) Entrate da accensione di prestiti destinate a estinzione anticipata dei prestiti	(-)		0,00	0,00	0,00
U) Spese Titolo 2.00 - Spese in conto capitale <i>Di cui fondo pluriennale vincolato</i>	(-)		2.440.173,12 34.770,97	2.118.153,44 0,00	2.137.132,35 0,00
V) Spese Titolo 3.01 per Acquisizione di attività finanziarie	(-)		0,00	0,00	0,00
E) Spese Titolo 2.04 - Trasferimenti in conto capitale	(+)		0,00	0,00	0,00
EQUILIBRIO DI PARTE CAPITALE Z = P + Q + R - C - I - S1 - S2 - T + L - M - U - V + E			255.788,42	0,00	0,00
S1) Entrate Titolo 5.02 per Riscossione crediti di breve termine	(+)		0,00	0,00	0,00
S2) Entrate Titolo 5.03 per Riscossione crediti di medio-lungo termine	(+)		0,00	0,00	0,00
T) Entrate Titolo 5.04 relativa a Altre entrate per riduzione di attività finanziaria	(+)		0,00	0,00	0,00
X1) Spese Titolo 3.02 per Concessione crediti di breve termine	(-)		0,00	0,00	0,00
X2) Spese Titolo 3.03 per Concessione crediti di medio-lungo termine	(-)		0,00	0,00	0,00
Y) Spese Titolo 3.04 per Altre spese per acquisizione di attività finanziarie	(-)		0,00	0,00	0,00
EQUILIBRIO FINALE W = O + Z + S1 + S2 + T - X1 - X2 - Y			-18.336.439,17	0,00	0,00

EQUILIBRIO ECONOMICO-FINANZIARIO		COMPETENZA ANNO DI RIFERIMENTO DEL BILANCIO 2021	COMPETENZA ANNO 2022	COMPETENZA ANNO 2023
----------------------------------	--	--	-------------------------	-------------------------

Saldo corrente ai fini della copertura degli investimenti pluriennali:

Equilibrio di parte corrente (O)		- 18.592.227,59	0,00	0,00
Utilizzo risultato di amministrazione per il finanziamento di spese correnti (H) al netto Del fondo di anticipazione liquidità	(-)	0,00	---	---
Equilibrio di parte corrente ai fini della copertura degli investimenti pluriennali		- 18.592.227,59	0,00	0,00

Con Determina Dirigenziale n. 16 del 03/03/2022 il Responsabile dell'Area Economico Finanziaria ha determinato il fondo di cassa nell'ammontare di € 18.336.439,17,

così suddiviso:

- 1) cassa vincolata € 4.257.253,91;
- 2) Cassa libera da trasferire all'O.S.L. € 14.079.185,26.

Lo squilibrio della gestione di competenza dell'anno 2021, pari ad € 18.336.439,17 (Totale entrate € 98.206.798,36 meno Totale spese € 116.543.237,53) corrisponde al fondo di cassa iniziale pari ad € 18.336.439,17, che si riferisce alla somma di € 14.079.185,26, da riversare all'O.S.L., stanziata al Titolo I della spesa corrente anno 2021 e alla somma di euro 4.257.253,91 corrispondente ad interventi di spesa da erogare nell'anno 2021 e stanziati nel Titolo I della spesa corrente anno 2021

**CRITERI DI VALUTAZIONE ADOTTATI PER LA FORMULAZIONE
DELLE PREVISIONI DELLE ENTRATE**

Le risultanze finali del bilancio di previsione per gli anni 2021-2023, per la parte entrata, sono sintetizzate:

ENTRATE E SPESE PER TITOLI DI BILANCIO	TREND STORICO			PROGRAMMAZIONE TRIENNALE		
	Rendiconto 2018	Rendiconto 2019	Previsione assestata 2020	Previsione 2021	Previsione 2022	Previsione 2023
Titolo 1 - Entrate correnti di natura tributaria, contributiva e perequativa	13.802.104,69	18.434.160,10	13.796.068,44	11.671.048,92	21.099.844,13	21.349.844,13
Titolo 2 - Trasferimenti correnti	4.885.522,15	3.997.646,38	11.482.616,09	6.627.982,15	5.889.287,68	4.619.367,94
Titolo 3 - Entrate extratributarie	6.904.242,30	7.940.429,39	5.725.464,15	5.939.121,75	6.424.318,35	2.874.963,72
Titolo 4 - Entrate in conto capitale	840.489,58	3.899.193,37	2.747.119,83	2.966.180,07	2.083.382,47	2.137.132,35
Titolo 5 - Entrate da riduzione di attività finanziarie	-	-	-	-	-	-
Titolo 6 - Accensione di prestiti	-	-	-	-	-	-
Titolo 7 - Anticipazioni da istituto tesoriere/cassier	5.694.539,00	-	-	10.663.278,81	12.655.098,28	12.655.098,28
Titolo 9 - Entrate per conto di terzi e partite di giro	2.552.098,95	2.122.614,29	6.880.735,66	58.456.987,01	2.339.724,09	2.246.987,01
Utilizzo avanzo presunto di amministrazione	-	-	-	-	-	-
Fondo pluriennale vincolato	-	-	-	-	-	-
TOTALE ENTRATE	34.678.996,67	36.394.043,53	40.632.004,17	96.324.598,71	50.491.655,00	45.883.393,43
	-	-	-	-	-	-
Titolo 1 - Spese correnti	17.884.954,25	16.623.741,90	32.126.511,87	42.724.198,02	34.413.246,60	28.971.232,42
Titolo 2 - Spese in conto capitale	405.174,82	2.918.893,63	3.218.209,00	2.440.173,12	2.118.153,44	2.137.132,35
Titolo 3 - Spese per incremento di attività finanziarie			-	-	-	-
Titolo 4 - Rimborso di prestiti	438.350,88	397.109,27	366.087,40	376.400,92	281.261,39	287.794,04
Titolo 5 - Chiusura Anticipazioni da istituto tesoriere	5.694.539,00	-	-	10.663.278,81	12.655.098,28	12.655.098,28
Titolo 7 - Spese per conto terzi e partite di giro	2.552.098,95	2.122.614,29	6.880.735,66	58.456.987,01	2.339.724,09	2.246.987,01
TOTALE SPESE	26.975.117,90	22.062.359,09	42.591.543,93	114.661.037,88	51.807.483,80	46.298.244,10

Di seguito sono analizzate le principali voci di entrata al fine di illustrare i dati di bilancio, riportare ulteriori dati che non possono essere inseriti nei documenti quantitativo-contabili ed evidenziare le motivazioni assunte ed i criteri di valutazione adottati dei singoli cespiti.

Entrate correnti

Titolo 1° - Entrate correnti di natura tributaria, contributiva e perequativa

ENTRATE	TREND STORICO			PROGRAMMAZIONE PLURIENNALE		
	2018	2019	2020	2021	2022	2023
	(accertamenti)	(accertamenti)	(previsioni)		(previsioni)	(previsioni)
	1	2	3	4	5	6
IMU	5.582.509,40	5.502.160,38	3.410.821,71	4.661.364,93	5.100.000,00	5.100.000,00
IMU partite arretrate				-	5.000.000,00	5.000.000,00
ICI partite arretrate	25.251,07	4.049.852,01	3.996.992,00	-	-	-
Imposta comunale sulla pubblicità	68.521,00	120.922,72	40.000,00			
Addizionale IRPEF	800.000,00	853.935,69	843.320,00	900.000,00	900.000,00	900.000,00
TASI	16.433,61	18.556,03				
Altre imposte				382,71	382,71	382,71
TARI	3.964.453,46	3.954.463,03	4.009.427,07	3.953.607,20	6.533.243,00	6.533.243,00
TARI partite arretrate	26.029,56	844.257,65				
TOSAP						
Altre tasse			1.005,89			
Diritti sulle pubbliche affissioni	9.066,59	24.961,59	10.000,00	31.626,48	46.602,30	46.602,30
Imposta di soggiorno	3.309.840,00	3.065.051,00	650.000,00	1.404.000,00	2.750.000,00	3.000.000,00
Fondo solidarietà comunale	-	-	668.595,32	720.067,60	769.616,12	769.616,12
TOTALE Entrate correnti di natura tributaria, contributiva e perequativa	13.802.104,69	18.434.160,10	13.630.161,99	11.671.048,92	21.099.844,13	21.349.844,13

Con riferimento alle entrate tributarie, occorre sottolineare che nel corso dell'anno 2020 sono state introdotte importanti novità in materia di fiscalità locale, con impatto diretto sul bilancio e/o sull'operatività degli uffici e sugli adempimenti in capo ai contribuenti, come ad esempio l'abolizione della TASI, l'introduzione della nuova IMU e del canone unico patrimoniale.

IMU - IMPOSTA MUNICIPALE PROPRIA

A decorrere dall'anno 2020 è stata completamente riscritta la disciplina dell'IMU da parte della Legge di bilancio 2020, (art. 1 commi 739 e seguenti).

Come già previsto per la vecchia IMU, il presupposto della nuova IMU è il possesso di immobili; non costituisce presupposto d'imposta il possesso dell'abitazione principale o assimilata (così come definita dal comma 741 lettere b e c) salvo che si tratti di unità abitativa classificata nelle categorie catastali A/1, A/8 o A/9; oggetto d'imposta sono i fabbricati, le aree fabbricabili ed i terreni agricoli (come definiti al comma 741); soggetto attivo dell'imposta è il Comune sul cui territorio la superficie degli immobili insiste interamente o prevalentemente. Il pagamento della nuova IMU è in due rate: il 16 giugno e il 16 dicembre; il termine per la presentazione della dichiarazione torna al 30 giugno dell'anno successivo a quello in cui sono intervenute variazioni rilevanti per la determinazione dell'imposta.

La legge statale stabilisce, per ciascuna fattispecie, l'aliquota dell'IMU in una misura "standard" che può essere modificata dal comune, in aumento o in diminuzione, entro i margini di manovrabilità stabiliti dalla stessa legge.

A tal fine, il comune determina le aliquote dell'IMU con delibera del Consiglio comunale, che a pena di inapplicabilità deve essere:

- approvata entro il termine per l'adozione del bilancio di previsione dell'anno di riferimento, fissato al 31 dicembre dell'anno precedente dall'art. 151, comma 1, del D. Lgs. 18 agosto 2000, n. 267 (TUEL), ma generalmente differito con disposizione di legge o decreto del Ministro dell'interno [art. 1, comma 169, della legge n. 296 del 2006];
- pubblicata sul sito www.finanze.gov.it entro il 28 ottobre dell'anno di riferimento [art. 1, commi 762 e 767, della legge n. 160 del 2019]. Le aliquote stabilite dalla legge per ciascuna fattispecie e i relativi margini di manovrabilità da parte dei comuni sono riportati nella seguente tabella.

fattispecie	norma	aliquota stabilita dalla legge	aliquota minima	aliquota massima	ulteriore aumento che può essere stabilito dal comune in sostituzione della maggiorazione TASI (art. 1, comma 755, della legge n. 160/2019)
abitazione principale di categoria catastale A/2, A/3, A/4, A/5, A/6, A/7	art. 1, c. 740, L. n. 160/2019	Esente			non previsto
abitazione principale di categoria catastale A/1, A/8 e A/9 * si applica una detrazione di euro 200	art. 1, c. 748, L. n. 160/2019	0,5%*	0	0,6%*	non previsto
fabbricati del gruppo catastale D	art. 1, c. 753, L. n. 160/2019	0,86% (0,76% riservato allo Stato)	0,76%	1,06%	non previsto

fabbricati costruiti e destinati dall'impresa costruttrice alla vendita, fintanto che permanga tale destinazione e non siano in ogni caso locati (fabbricati merce)	art. 1, c. 751, L. n. 160/2019	0,1% (esenti dal 2022)	0	0,25% (esenti dal 2022)	non previsto
fabbricati rurali strumentali	art. 1, c. 750, L. n. 160/2019	0,1%	0	0,1%	non previsto
altri fabbricati (fabbricati diversi da abitazione principale, fabbricati del gruppo catastale D, fabbricati merce, fabbricati rurali strumentali)	art. 1, c. 754, L. n. 160/2019	0,86%	0	1,06%	1,14%
aree fabbricabili	art. 1, c. 754, L. n. 160/2019	0,86%	0	1,06%	1,14%
terreni agricoli (se non esenti ai sensi dell'art. 1, comma 758, legge n. 160/2019)	art. 1, c. 752, L. n. 160/2019	0,76%	0	1,06%	non previsto

I comuni potranno diversificare le aliquote dell'IMU esclusivamente con riferimento alle fattispecie che saranno individuate da un apposito decreto del Ministro dell'economia e delle finanze e dovranno redigere la delibera di approvazione delle aliquote previa elaborazione, tramite un'apposita applicazione del Portale del federalismo fiscale, di un prospetto che ne formerà parte integrante (art. 1, commi 756 e 757, legge n. 160 del 2019): la variabilità delle aliquote, rispetto al passato, viene quindi ridotta, comprimendo di fatto l'autonomia tributaria del Comune a favore di una maggiore semplificazione della norma nei confronti dei contribuenti; tuttavia alla data di compilazione della presente nota integrativa il prescritto prospetto non è ancora stato disciplinato, risultando emanato solo il decreto MEF del 20 luglio 2021 recante "Approvazione delle specifiche tecniche del formato elettronico per l'invio telematico delle delibere regolamentari e tariffarie relative alle entrate dei comuni, delle province e delle città metropolitane", finalizzato a consentire il prelievo automatizzato delle informazioni utili per l'esecuzione degli adempimenti relativi al pagamento dei tributi.

L'obbligo di trasmettere le delibere e i regolamenti nel formato elettronico definito da tale decreto, come chiarito nella Risoluzione n. 7/DF del 21 settembre 2021, deve ritenersi vigente a decorrere dall'anno d'imposta 2022, vale a dire con riferimento agli atti adottati dagli enti locali per le annualità dal 2022 in poi.

La Legge di bilancio 2021 (art. 1 comma 48) ha introdotto alcune agevolazioni per i pensionati in regime di convenzione internazionale con l'Italia e residenti all'estero per i quali è prevista per una sola unità immobiliare a uso abitativo, non locata o data in comodato d'uso, la riduzione al 50% dell'IMU (per il solo anno 2022 al 37,50%, come disciplinato dall'art. 1 comma 743 della Legge n. 234/2021), e di un terzo per la TARI (è previsto un contributo compensativo a favore dei comuni per compensare la corrispondente perdita di gettito).

Il D.Lgs. 146/2021 (art. 5-decies) ha inoltre chiarito che il beneficio dell'abitazione principale spetta ad un solo immobile, scelta dal nucleo familiare, anche nel caso in cui i componenti risiedano in immobili diversi situati anche in comuni differenti.

Il comune ha approvato il Regolamento della nuova IMU con deliberazione di C.C. n. 28 del 10.09.2020.

Le aliquote per l'anno 2021 sono state approvate con deliberazione di C.C. n. 70 del 17.08.2021 ai sensi dell'art. 251 del D.Lgs n.267/2000.

Attualmente il gettito iscritto in bilancio per il triennio con riferimento all'IMU ammonta a:

- anno 2021: € __4.661.364,93_;

- anno 2022: € __5.100.000,00_;

- anno 2023: € __5.100.000,00_;

RECUPERO EVASIONE IMU

L'ufficio tributi svolge attività di accertamento e liquidazione IMU, relativamente alle annualità per le quali non è ancora intervenuta decadenza dal potere di accertamento;

I proventi derivanti dallo svolgimento dell'attività di accertamento sono stimati in:

		2021 (previsioni)	2022 (previsioni)	2023 (previsioni)
ENTRATA	Gettito da lotta all'evasione	€ _____	€ 5.000.000,00	€ 5.000.000,00_
SPESA	Accantonamento al FCDE	€ _____	€ _____	€ _____

Trattasi di uno stanziamento correlato all'uscita - macroaggregato 04 - Cap. 01111.04.00111103, da destinare all'OSL, per cui non è stato previsto accantonamento al FCDE.

ADDIZIONALE COMUNALE IRPEF

La base imponibile è costituita dai redditi dei contribuenti aventi domicilio fiscale nel comune. Tali redditi possono essere altalenanti, poiché influenzati dall'andamento dell'economia del paese.

La previsione, che resta di difficile determinazione in quanto legata ai redditi effettivi dei contribuenti.

L'accertamento in bilancio delle somme relative all'addizionale comunale IRPEF può seguire due modalità differenti: la regola principale è l'accertamento per cassa, tuttavia gli enti locali possono accertare l'addizionale comunale Irpef per un importo pari a quello accertato nell'esercizio finanziario del secondo anno precedente quello di riferimento e comunque non superiore alla somma degli incassi dell'anno precedente in c/residui e del secondo anno precedente in c/competenza, riferiti all'anno di imposta (ad esempio, nel 2021 le entrate per l'addizionale comunale irpef sono accertate per un importo pari agli accertamenti del 2019 per addizionale irpef, incassati in c/competenza nel 2019 e in c/residui nel 2020). In caso di modifica delle aliquote, l'importo da accertare nell'esercizio di riferimento in cui sono state introdotte le variazioni delle aliquote e in quello successivo, è riproporzionato tenendo conto delle variazioni deliberate. In caso di modifica della fascia di esenzione, l'importo da accertare nell'esercizio di riferimento e in quello successivo, è stimato sulla base di una valutazione prudenziale.

Il Comune di Taormina ha adottato il criterio della cassa per la stima del gettito IRPEF 2021-2023.

Il gettito previsto, in considerazione di quanto sopra, è pari a:

€ 900.000,00 per il 2021

€ 900.000,00 per il 2022

€ 900.000,00 per il 2023

TASSA RIFIUTI - TARI

Con riferimento al presente tributo, occorre segnalare che l'Autorità di regolazione per energia, reti e ambiente (ARERA) ha approvato in via definitiva i nuovi criteri relativi al riconoscimento dei costi efficienti del servizio integrato dei rifiuti (delibera n. 443/2019 del 31/10/2019).

Il documento in questione ridisegna completamente la metodologia di calcolo dei costi da inserire all'interno del piano economico finanziario, la base annua di riferimento, le voci da considerare e da escludere, la fonte di reperimento dei dati (fonti contabili obbligatorie), prevedendo meccanismi perequativi e di congruaggio rispetto ai costi attuali.

Anche il procedimento di approvazione del PEF viene profondamente rivisto, confermando che esso deve essere predisposto dal gestore dei rifiuti, ma che non può essere solo un elenco di costi, essendo necessaria anche una relazione illustrativa ed una dichiarazione sottoscritta dal legale rappresentante del gestore che attesti la veridicità dei dati trasmessi.

ARERA ha approvato inoltre la deliberazione n. 363 del 03/08/2021 con cui sono ridefiniti i criteri di riconoscimento dei costi efficienti di esercizio e di investimento per il periodo 2022-2025, adottando il Metodo Tariffario Rifiuti (MTR-2), la deliberazione n. 459/2021/r/rif del 26/10/2021 con cui ha valorizzato i parametri alla base del calcolo dei costi d'uso del capitale, nonché la deliberazione n. 2/DRIF del 04/11/2021 2/2021, con cui ha proceduto all'approvazione degli schemi tipo degli atti costituenti la proposta tariffaria, fornendo ulteriori chiarimenti su aspetti applicativi della

disciplina tariffaria del servizio integrato dei rifiuti: sulla base di tali atti viene definito il PEF per l'anno 2021 e, di conseguenza, le tariffe TARI 2022.

Le tariffe per l'anno 2021 sono state approvate con deliberazione di C.C. n. 67 del 31.07.2021

Le tariffe per l'anno 2022 sono state approvate con deliberazione di C.C. n. 30 del 31.05.2022

IMPOSTA DI SOGGIORNO

L'imposta di soggiorno, introdotta dall'articolo 4 del d.lgs. n. 23 del 2011, consente ai Comuni capoluogo di provincia, alle Unioni di Comuni, nonché ai Comuni inclusi negli elenchi regionali delle località turistiche o città d'arte, di istituire il tributo a carico di coloro che alloggiano nelle strutture ricettive situate sul proprio territorio, da applicare, secondo criteri di gradualità in proporzione al prezzo, sino a 5 euro per notte di soggiorno.

Pertanto l'Ente ha istituito tale imposta definendone il Regolamento sentite le associazioni maggiormente rappresentative dei titolari delle strutture ricettive; tale regolamento è stato approvato con deliberazione di Consiglio Comunale n. 30 del 11.05.2021.

Nel corso del 2020 è intervenuta un'importante novità normativa, con riferimento alla qualificazione fiscale dei gestori delle strutture ricettive, in particolare l'art. 180 del decreto legge rilancio 34/2020 ha assegnato al gestore della struttura ricettiva la qualifica di responsabile del pagamento dell'imposta di soggiorno, con diritto di rivalsa sui soggetti passivi, della presentazione della dichiarazione annuale, definita da apposito decreto ministeriale - non ancora emanato - e da presentare cumulativamente ed esclusivamente in via telematica entro il 30 giugno dell'anno successivo, nonché degli ulteriori adempimenti previsti dalla legge e dal regolamento comunale. Il responsabile è un vero e proprio debitore dell'obbligazione tributaria, con diritto di rivalsa sui soggetti passivi, anche se è escluso dal novero dei soggetti passivi in quanto estraneo alla situazione di fatto che integra il presupposto del tributo. Le nuove regole agiscono anche prima del 19 maggio 2020, a seguito dell'interpretazione autentica fornita dall'art. 5-quinquies del DL 146/2021, direttamente sui regolamenti comunali, caratterizzati da obblighi amministrativi non tributari ai quali sono state correlate sanzioni amministrative pecuniarie fondate sull'articolo 7 bis del TUEL.

Come chiarito da più sezioni regionali della Corte dei Conti, le strutture ricettive mantengono altresì, oltre alla nuova qualifica di responsabile d'imposta, anche quella di Agente contabile esterno.

Le tariffe 2021 sono state approvate con deliberazione n. 68 del 17.08.2021.

FONDO DI SOLIDARIETA' COMUNALE

Questo fondo è iscritto tra le entrate correnti (in caso sia positivo) o tra le spese correnti (in caso sia negativo), a seconda di come l'ente sia considerato in riferimento alla perequazione dei fondi (debba cioè contribuire ovvero ne benefici).

L'evoluzione normativa degli ultimi anni ha comportato un sistematico taglio delle risorse a disposizione degli enti locali, in considerazione del fatto che i Comuni debbono concorrere alla realizzazione degli obiettivi di finanza pubblica dello Stato, in particolare quelli derivanti dall'appartenenza all'Unione Europea. Il succedersi di queste severe manovre ha determinato un forte impatto negativo negli esercizi passati.

Inoltre l'art. 57, comma 1 del D.L. 124/2019, attraverso la riscrittura della lett. c) del comma 449 della legge 232/2016, prevede che la percentuale delle risorse del Fondo da redistribuire tra i comuni delle regioni a statuto ordinario secondo logiche di tipo perequativo, sulla base della differenza tra le capacità fiscali e i fabbisogni standard, sia incrementata del 5 per cento annuo dall'anno 2020, sino a raggiungere il valore del 100 per cento a decorrere dall'anno 2030, al fine di consentire il passaggio graduale dal principio della spesa storica ad una distribuzione delle risorse basata su fabbisogni e capacità fiscali.

Qui in dettaglio gli importi del Fondo di Solidarietà Comunale 2021 - 2023.

RIPARTO FONDO DI SOLIDARIETA'	2020 definitivo	2021	2022	2023
	€. 668.595,32	€. 720.067,60	€. 769.616,12	€. 769.616,12

Titolo 2° - Trasferimenti correnti

ENTRATE	TREND STORICO			PROGRAMMAZIONE PLURIENNALE		
	2018 (accertamenti)	2019 (accertamenti)	2020 (previsioni)	2021 (previsioni)	2022 (previsioni)	2023 (previsioni)
	1	2	3	4	5	6
Trasferimenti correnti da Amministrazioni pubbliche	4.885.522,15	3.997.646,38	11.332.616,09	6.627.982,15	5.889.287,68	4.619.367,94
Trasferimenti correnti da famiglie	-	-	50.000,00	-	-	-
Trasferimenti correnti da imprese	-	-	-	-	-	-
Trasferimenti correnti da istituzioni sociali private	-	-	-	-	-	-
Trasferimenti correnti dall'Unione europea e dal resto del mondo	-	-	-	-	-	-
TOTALE Trasferimenti correnti	4.885.522,15	3.997.646,38	11.382.616,09	6.627.982,15	5.889.287,68	4.619.367,94

TRASFERIMENTI DALLO STATO

Attualmente sono iscritti a bilancio i seguenti trasferimenti erariali:

Tipologia trasferimento	2021	2022	2023
Contributo sviluppo investimenti			
Trasferimento statali per disavanzo	421.297,09		
Trasferimenti Compensativi Covid	2.549.017,35	873.376,72 ^(*)	
Trasferimenti per consultazioni elettorali	50.000,00	50.000,00	
Trasferimenti statali a vario titolo	958.093,66	373.550,59	315.889,59

^(*)Contributo previsti dal D.L. n.50 del 17.05.2022 (energia)

Contributo previsti dal D.L. n.4/2022 art.12, comma 1 (imposta di soggiorno)

Contributo ristori Covid-19 (art.1 comma 707 Legge n°234/20219) previsti dal D.L. del 30.05.2022.

TRASFERIMENTI DALLA REGIONE:

Si evidenziano i seguenti contributi Regionali:

Anno 2021:

Contributo regionale per servizi di parte corrente: € 571.821,81

Contributo regionale per addizionale energia elettrica: € 150.996,54

Contributo regionale destinato al Distretto Socio - Sanitario D32 di cui l'Ente è Comune capofila: € 1.926.755,70

Anno 2022:

Contributo regionale per servizi di parte corrente: € 571.821,81

Contributo regionale per trasporto scolastico e libri di testo : € 80.660,00

Contributo regionale per addizionale energia elettrica: € 150.996,54

Contributo regionale destinato al Distretto Socio - Sanitario D32 di cui l'Ente è Comune capofila: € 3.000.000,00

Contributo regionale per servizi sociali: € 500.000,00

Fondo perequativo regionale L.R. N.9/2020: € 288.882,02

Anno 2023:

Contributo regionale per servizi di parte corrente: € 571.821,81

Contributo regionale per trasporto scolastico e libri di testo: € 80.660,00

Contributo regionale per addizionale energia elettrica: € 150.996,54

Contributo regionale destinato al Distretto Socio - Sanitario D32 di cui l'Ente è Comune capofila: € 3.000.000,00

Contributo regionale per servizi sociali: € 500.000,00

Titolo 3° - Entrate extra tributarie

ENTRATE	TREND STORICO			PROGRAMMAZIONE PLURIENNALE			% scostamento col. 4 rispetto alla col. 3
	2018 (accertamenti)	2019 (accertamenti)	2020 (previsioni)	2021 (previsioni)	2022 (previsioni)	2023 (previsioni)	
	1	2	3	4	5	6	
Vendita di beni e servizi e proventi derivanti dalla gestione dei beni	6.676.019,12	6.912.016,30	5.258.390,97	5.722.271,29	5.722.271,29	2.196.916,66	
Proventi derivanti dall'attività di controllo e repressione delle irregolarità e degli illeciti		343.879,18	170.000,00	150.216,58	150.216,56	150.216,56	
Interessi attivi	2.538,15	16.434,23	10.000,00	1.439,48	1.439,48	1.439,48	
Altre entrate da redditi da capitale							
Rimborsi e altre entrate correnti	225.685,03	668.099,68	42.942,50	529.074,72	550.391,02	526.391,02	
TOTALE Entrate extra tributarie	6.904.242,30	7.940.429,39	5.481.333,47	6.403.002,07	6.424.318,35	2.874.963,72	116,8146785

VENDITA DI SERVIZI

In questa voce sono classificate tutte le entrate relative ai servizi erogati a pagamento dal comune, tra cui i servizi a domanda individuale, i più rilevanti dei quali sono:

- Servizio Idrico
- Servizio di refezione scolastica;
- Servizio di asilo nido.

PROVENTI DERIVANTI DALLA GESTIONE DEI BENI

In questa sezione sono contabilizzati i proventi derivanti da:

servizio - Gestione Parcheggi € 274.120,64 _____;

servizio - Ticket parcheggi € 358.200,00 _____;

CANONE UNICO PATRIMONIALE

La legge n. 160/2019 (legge di bilancio 2020) prevede all'art. 1 commi 816 e seguenti prevede che dal 2021 la tassa per l'occupazione di spazi ed aree pubbliche, il canone per l'occupazione di spazi ed aree pubbliche, l'imposta comunale sulla pubblicità e il diritto sulle pubbliche affissioni, il canone per l'installazione dei mezzi pubblicitari e il canone di cui all'articolo 27, commi 7 e 8, del codice della strada siano sostituiti dal nuovo "canone patrimoniale di concessione, autorizzazione o esposizione pubblicitaria" e sarà comunque comprensivo di qualunque canone ricognitorio o concessorio previsto da norme di legge e dai regolamenti

comunali e provinciali, fatti salvi quelli connessi a prestazioni di servizi.

La legge di bilancio 2021 (art. 1 comma 848) ha modificato il presupposto per l'applicazione del canone per le occupazioni permanenti del territorio comunale, con cavi e condutture, da chiunque effettuata per la fornitura di servizi di pubblica utilità, modificandone altresì le tariffe. Nel corso del 2021 sulla questione è intervenuto dapprima l'art. 40, comma 5-ter del DL n. 77/2021 fissando in € 800,00 annui la misura del canone per le occupazioni permanenti dovuto per ogni impianto insistente sul territorio comunale da parte degli operatori che forniscono servizi di pubblica utilità di reti e infrastrutture di comunicazione elettronica, e successivamente l'art. 5 comma 14-quinques del DL n. 146/2021, che ha fornito un'interpretazione autentica definendo con precisione i soggetti passivi.

Detto canone viene disciplinato dagli enti in modo da assicurare un gettito pari a quello conseguito dai canoni e dai tributi che sono sostituiti dal canone, fatta salva, in ogni caso, la possibilità di variare il gettito attraverso la modifica delle tariffe.

Il regolamento di istituzione del canone è stato approvato con deliberazione di Consiglio Comunale n. 37 del 18.05.2021.

Le tariffe sono state approvate con deliberazione di G.C. n. 227 del 21.08.2021

Il gettito previsto, iscritto in bilancio sulla base della banca dati delle esposizioni pubblicitarie e delle occupazioni di suolo pubblico, è il seguente:

- anno 2021: €118.140,63
- anno 2022: € 196.602,30
- anno 2023: € 196.602,30

Titolo 4° - Entrate in conto capitale

CONTRIBUTI AGLI INVESTIMENTI

In questa voce sono classificati i contributi in conto capitale erogati al Comune dallo Stato, dalla Regione e trasferimenti da privati per complessivi € 2.418.547,34 per l'anno 2021, € 1.540.412,25 per l'anno 2022 ed € 1.594.162,13 per l'anno 2023.

Tali somme sono destinate agli investimenti corrispondenti: la corrispondente manifestazione di cassa è inoltre vincolata.

In particolare si evidenziano i principali contributi iscritti:

Anno 2021:

Contributo statale per efficientamento energetico : € 213.135,51

Contributo regionale per ristrutturazione Palazzo Corvaja: € 993.950,31

Contributo regionale per investimenti : € 1.211.461,52

Anno 2022:

Contributo regionale per investimenti : € 594.162,25

Contributo regionale per finanziamenti OO.PP. correlato alle spese in rapporto ai finanziamenti assegnati: € 1.000.000,00

Anno 2023:

Contributo regionale per investimenti : € 594.162,13

Contributo regionale per finanziamenti OO.PP. correlato alle spese in rapporto ai finanziamenti

assegnati: € 1.000.000,00

ENTRATE DA ALIENAZIONE DI BENI MATERIALI E IMMATERIALI

All'interno del DUP è stato approvato l'elenco dei beni immobili ricadenti nel territorio comunale suscettibili di valorizzazione ovvero di dismissione ai sensi dell'art. 58 D.L. 25.06.2008 n. 112 convertito in Legge 06.08.2008 n. 133. Per il triennio 2021-2023 nel piano delle alienazioni sono stati individuati beni da dismettere per un importo complessivo di € 23.716.849,00 per l'anno 2021, di € 23.716.849,00 per l'anno 2022 e di € 23.716.849,00 per l'anno 2023.

2021		2022		2023	
Descrizione bene	Valore di mercato	Descrizione bene	Valore di mercato	Descrizione bene	Valore di mercato
SCUOLA CONVITTO ALBERGO CAPALC	22.735.500,00	SCUOLA CONVITTO ALBERGO CAPALC	22.735.500,00	SCUOLA CONVITTO ALBERGO CAPALC	22.735.500,00
SOTTOSUOLO	142.500,00	SOTTOSUOLO	142.500,00	SOTTOSUOLO	142.500,00
SOTTOSUOLO	287.000,00	SOTTOSUOLO	287.000,00	SOTTOSUOLO	287.000,00
SOTTOSUOLO	145.000,00	SOTTOSUOLO	145.000,00	SOTTOSUOLO	145.000,00
SOTTOSUOLO	197.000,00	SOTTOSUOLO	197.000,00	SOTTOSUOLO	197.000,00
ALLOGGIO POPOLARE	26.000,00	ALLOGGIO POPOLARE	26.000,00	ALLOGGIO POPOLARE	26.000,00
ALLOGGIO POPOLARE	26.000,00	ALLOGGIO POPOLARE	26.000,00	ALLOGGIO POPOLARE	26.000,00
ALLOGGIO POPOLARE	22.700,00	ALLOGGIO POPOLARE	22.700,00	ALLOGGIO POPOLARE	22.700,00
ALLOGGIO POPOLARE	18.180,00	ALLOGGIO POPOLARE	18.180,00	ALLOGGIO POPOLARE	18.180,00
ALLOGGIO POPOLARE	24.179,00	ALLOGGIO POPOLARE	24.179,00	ALLOGGIO POPOLARE	24.179,00
ALLOGGIO POPOLARE	22.700,00	ALLOGGIO POPOLARE	22.700,00	ALLOGGIO POPOLARE	22.700,00
ALLOGGIO POPOLARE	24.170,00	ALLOGGIO POPOLARE	24.170,00	ALLOGGIO POPOLARE	24.170,00
ALLOGGIO POPOLARE	24.170,00	ALLOGGIO POPOLARE	24.170,00	ALLOGGIO POPOLARE	24.170,00
TERRENO	19.250,00	TERRENO	19.250,00	TERRENO	19.250,00
TERRENO	2.5000,00	TERRENO	2.5000,00	TERRENO	2.5000,00
TOTALE	23.716.849,00	TOTALE	23.716.849,00	TOTALE	23.716.849,00

Come previsto dall'articolo 56-bis, comma 11 del DI 69/2013, convertito con modificazioni con la legge 98/2013, così come modificato dal D.L. 19 maggio 2015 n. 78, una quota pari al 10% del valore delle risorse nette ricavabili dalla vendita del patrimonio immobiliare disponibile è destinata prioritariamente all'estinzione anticipata dei mutui e per la restante quota secondo quanto stabilito dal comma 443 dell'articolo 1 della legge 24 dicembre 2012, n. 228.

L'art. 1 comma 866 della Legge di bilancio 2018 prevede che gli enti locali possono avvalersi della possibilità di utilizzo dei proventi derivanti dalle alienazioni patrimoniali, anche derivanti da azioni o piani di razionalizzazione, per finanziare le quote capitali dei mutui o dei prestiti obbligazionari in ammortamento nell'anno o in anticipo rispetto all'originario piano di ammortamento. Tale possibilità è consentita esclusivamente agli enti locali che:

- a) dimostrino, con riferimento al bilancio consolidato dell'esercizio precedente, un rapporto tra totale delle immobilizzazioni e debiti da finanziamento superiore a 2;
- b) in sede di bilancio di previsione non registrino incrementi di spesa corrente ricorrente, come

Il bilancio finanziario 2021- 2023 non prevede l'accensione di prestiti per la realizzazione di opere pubbliche, ciò al fine di non gravare l'ente di nuovi oneri finanziari a cui con difficoltà potrebbe fare fronte.

Il residuo debito dei mutui al 01.01.2021 risulta essere pari ad € 565.427,65 .

Gli oneri di ammortamento sulle spese correnti, relativi alle quote interessi dei prestiti già contratti, rientrano nei limiti fissati dalla legge (art. 204 TUEL) sul totale delle entrate correnti accertate nell'ultimo esercizio chiuso (10%)

In particolare l'ente ha ad oggi un'incidenza percentuale degli interessi sulle entrate correnti pari al 0,50%.

Un ulteriore vincolo alla contrazione di indebitamento da parte degli enti locali è rappresentato dalla disposizione di cui all'art. 9 della Legge 243/2012 (saldo tra il complesso delle entrate e delle spese finali, senza utilizzo avanzi, senza Fondo pluriennale vincolato e senza debito), in coerenza con le sentenze della Corte costituzionale n. 247/2017 e n. 101/2018: tale vincolo, tuttavia, deve essere rispettato dall'intero comparto a livello regionale e nazionale, così come chiarito dal MEF con la circolare n. 5/2020: il rispetto di tale vincolo è verificato ex ante, a livello di comparto, dalla Ragioneria Generale dello Stato, per ogni "esercizio di riferimento" e per tutto il triennio, sulla base delle informazioni dei bilanci di previsione, trasmesse dagli enti territoriali alla banca dati unitaria delle amministrazioni pubbliche (BDAP).

Il Comune di Taormina è stato destinatario della seguente anticipazione di liquidità:

Normativa di riferimento	Annualità di concessione	Importo concesso
D.L. n.35/2013	2012	1.554.399,32
D.L. n.66/2014	2013	500.000,00
D.L. n.78/2015	2014	6.160.862,99

Titolo 7° - Anticipazione da istituto tesoriere

Le anticipazioni di cassa erogate dal tesoriere dell'ente ai sensi dell'articolo all'art. 3, comma 17, della legge 350/2003, non costituiscono debito dell'ente, in quanto destinate a fronteggiare temporanee esigenze di liquidità dell'ente e destinate ad essere chiuse entro l'esercizio.

Pertanto, alla data del 31 dicembre di ciascun esercizio, l'ammontare delle entrate accertate e riscosse derivanti da anticipazioni deve corrispondere all'ammontare delle spese impegnate e pagate per la chiusura delle stesse.

Ai sensi dell'art. 1 comma 555 della Legge di bilancio 2020, è stato disposto l'innalzamento fino al 31/12/2022 da tre a cinque dodicesimi del limite massimo di ricorso degli enti locali ad anticipazioni di tesoreria di cui al comma 1 dell'articolo 222 del testo unico di cui al decreto legislativo 18 agosto 2000, n. 267, al fine di agevolare il rispetto da parte degli enti locali stessi dei tempi di pagamento nelle transazioni commerciali (fino al 31/12/2019 il limite era di quattro dodicesimi).

Il D.L. 34/2019, all'art. 38 comma 1-*duodecies* ha disciplinato per i comuni in stato di **dissesto finanziario** la durata delle anticipazioni di tesoreria, estendendola fino al raggiungimento dell'equilibrio di cui all'articolo 259 e, comunque, per non oltre cinque anni, compreso quello in cui è stato deliberato il dissesto.

Con apposita deliberazione della Giunta comunale n. 327 del 30.12.2020 è stato fissato il limite massimo previsto dalla normativa per l'anticipazione di tesoreria, pari a 5 dodicesimi.

Titolo 9° - entrate per conto di terzi e partite di giro.

I servizi per conto di terzi e le partite di giro comprendono le transazioni poste in essere per conto di altri soggetti in assenza di qualsiasi discrezionalità ed autonomia decisionale da parte dell'ente, quali quelle effettuate come sostituto di imposta. Non comportando discrezionalità ed autonomia decisionale, le operazioni per conto di terzi non hanno natura autorizzatoria.

In deroga alla definizione di "Servizi per conto terzi", sono classificate tra tali operazioni le transazioni riguardanti i depositi dell'ente presso terzi, i depositi di terzi presso l'ente, la cassa economale, le anticipazioni erogate dalla tesoreria statale alle regioni per il finanziamento della sanità ed i relativi rimborsi.

Ai fini dell'individuazione delle "operazioni per conto di terzi", l'autonomia decisionale sussiste quando l'ente concorre alla definizione di almeno uno dei seguenti elementi della transazione: ammontare, tempi e destinatari della spesa.

Le entrate per conto di terzi e partite di giro sono state previste a pareggio con le relative spese, stimando gli importi sulla base dell'osservazione storica degli aggregati corrispondenti.

Si segnala che dal 2020 non viene più accertato nel titolo 9° (né impegnato al titolo 7° della spesa) il tributo per l'esercizio delle funzioni di tutela, protezione e igiene dell'ambiente (TEFA), riscosso unitamente alla TARI, ma che dal 2020 viene versato direttamente alla Provincia di competenza, senza passare per il bilancio comunale.

IL FONDO PLURIENNALE VINCOLATO iscritto in entrata

Il fondo pluriennale vincolato è un saldo finanziario costituito da risorse già accertate destinate al finanziamento di obbligazioni passive dell'ente già impegnate, ma esigibili in esercizi successivi a quello in cui è accertata l'entrata.

Trattasi di un saldo finanziario che garantisce la copertura di spese imputate agli esercizi successivi a quello in corso, che nasce dall'esigenza di applicare il principio della competenza finanziaria, e rendere evidente la distanza temporale intercorrente tra l'acquisizione dei finanziamenti e l'effettivo impiego di tali risorse.

Il fondo pluriennale vincolato è formato solo da entrate correnti vincolate e da entrate destinate al finanziamento di investimenti, accertate e imputate agli esercizi precedenti a quelli di imputazione delle relative spese. Prescinde dalla natura vincolata o destinata delle entrate che lo alimentano, il fondo pluriennale vincolato costituito in occasione del riaccertamento ordinario dei residui al fine di consentire la reimputazione di un impegno che, a seguito di eventi verificatisi successivamente alla registrazione, risulta non più esigibile nell'esercizio cui il rendiconto si riferisce;

Il fondo riguarda prevalentemente le spese in conto capitale ma può essere destinato a garantire la copertura di spese correnti, ad esempio per quelle impegnate a fronte di entrate derivanti da trasferimenti correnti vincolati, esigibili in esercizi precedenti a quelli in cui è esigibile la corrispondente spesa, ovvero alle spese per il compenso accessorio del personale.

L'ammontare complessivo del fondo iscritto in entrata, distinto in parte corrente e in c/capitale, è pari alla sommatoria degli accantonamenti riguardanti il fondo stanziati nella spesa del bilancio dell'esercizio precedente, nei singoli programmi di bilancio cui si riferiscono le spese, dell'esercizio precedente. Solo con riferimento al primo esercizio, l'importo complessivo del fondo pluriennale, iscritto tra le entrate, può risultare inferiore all'importo dei fondi pluriennali di spesa dell'esercizio precedente, nel caso in cui sia possibile stimare o far riferimento, sulla base di dati di preconsuntivo all'importo, riferito al 31 dicembre dell'anno precedente al

periodo di riferimento del bilancio di previsione, degli impegni imputati agli esercizi precedenti finanziati dal fondo pluriennale vincolato.

Il fondo pluriennale iscritto in entrata nel triennio è pari a:

FPV	2021	2022	2023
FPV – parte corrente	€. 1.600.870,48	€.1.315.828,80	€.414.850,67
FPV – parte capitale	€.281.329,17	€.34.770,97	€ _____

CRITERI DI VALUTAZIONE ADOTTATI PER LA FORMULAZIONE DELLE PREVISIONI, CON PARTICOLARE RIFERIMENTO AGLI STANZIAMENTI RIGUARDANTI GLI ACCANTONAMENTI PER LE SPESE POTENZIALI E AL FONDO CREDITI DI DUBBIA ESIGIBILITÀ, DANDO ILLUSTRAZIONE DEI CREDITI PER I QUALI NON È PREVISTO L'ACCANTONAMENTO A TALE FONDO

Di seguito sono analizzate le principali voci di spesa, riepilogate per macroaggregato, al fine di illustrare i dati di bilancio, riportare ulteriori dati che non possono essere inseriti nei documenti quantitativo-contabili ed evidenziare le motivazioni assunte ed i criteri di valutazione adottati delle stesse.

TITOLO 1 - SPESE CORRENTI

Macroaggregati di spesa	Rendiconto 2018	Rendiconto 2019	Previsione assestata 2020	Previsione esercizio 2021	Previsione esercizio 2022	Previsione esercizio 2023
Redditi da lavoro dipendente	3.901.297,43	3.703.905,99	3.726.439,80	3.024.270,00	3.111.238,00	3.063.166,00
Imposte e tasse a carico dell'ente	266.298,49	218.737,80	234.600,00	187.503,25	183.908,18	183.908,18
Acquisto di beni e servizi	11.423.207,19	10.626.644,78	13.952.716,48	10.078.726,54	16.684.973,00	14.690.879,30
Trasferimenti correnti	1.764.426,88	1.568.810,45	2.910.375,04	21.160.069,43	8.716.443,12	7.682.043,12
Trasferimenti di tributi	-	-	-	-	-	-
Fondi perequativi	-	-	-	-	-	-
Interessi passivi	182.479,77	139.599,13	109.700,00	100.255,00	96.027,24	88.857,59
Altre spese per redditi da capitale	-	-	-	-	-	-
Rimborsi e poste correttive delle entrate	11.758,00	14.949,00	20.000,00	4.837,00	5.000,00	7.000,00
Altre spese correnti	335.486,49	351.094,75	11.172.680,55	8.168.536,80	5.615.657,06	3.255.378,23
TOTALE	17884954,25	16623741,9	32126511,87	42724198,02	34413246,6	28971232,42

Vengono sinteticamente analizzati i singoli macroaggregati:

REDDITI DA LAVORO DIPENDENTE

La Giunta Comunale, con deliberazione n°33 del 18.02.2022 ha approvato la rideterminazione della dotazione organica ai sensi dell'art.259, comma 6, del D.Lgs n°267/2000, dando atto che la spesa è improntata al rispetto del principio della riduzione complessiva delle spese di personale. Le previsioni di bilancio tengono conto del personale in servizio.

Con determina n. 101 del 21.12.2021 è stato costituito il fondo per le risorse decentrate di cui all'art. 67 del CCNL del 22/05/2018 per l'anno 2021.

In data 30.12.2021 è stato stipulato il contratto collettivo decentrato per il personale dipendente anno 2021.

IMPOSTE E TASSE A CARICO DELL'ENTE - In questa voce sono classificate, come poste principali:

- IRAP dovuta sulle retribuzioni lorde erogate ai dipendenti; IRAP iscritta per € 187.503,25 (2021) - € 183.908,18 (2022) - € 183.908,18 (2023), comprensiva della quota dovuta sulle indennità di carica percepite dagli amministratori;

-

ACQUISTO DI BENI E SERVIZI - Sono classificate in questa voce le spese per gli acquisti di beni e di servizi necessari per garantire il regolare funzionamento e la buona gestione dei servizi: a titolo di esempio, i carburanti per i mezzi, la cancelleria, l'equipaggiamento ed il vestiario, la spesa per le utenze (acqua, luce, gas, telefonia, manutenzione applicativi informatici). Si evidenzia che nel bilancio 2021-2023 esercizio finanziario è stato considerato nelle previsioni anche l'aumento di spesa connesso all'incremento consistente del costo per le utenze elettriche e il gas, precisando che sono ad oggi previsti nel disegno di legge di bilancio analoghi interventi per calmierare tali aumenti, replicando misure analoghe già intervenute per la seconda parte del 2021 (DL 73/2021 e DL 130/2021).

Rientrano inoltre le spese per il funzionamento degli organi istituzionali, quali indennità e rimborsi per i consiglieri e gli amministratori:

Fanno parte di questo macroaggregato anche le spese per incarichi professionali comprese le spese di progettazione delle opere pubbliche imputate tra le spese correnti: a riguardo si segnala che nel corso del 2019 è stata chiarita la modalità di contabilizzazione delle stesse (tra le spese correnti o in conto capitale) a seconda che l'opera da realizzare sia o meno compresa nei documenti programmatici (DUP): in sostanza i presupposti in base ai quali è possibile contabilizzare le spese di progettazione tra le spese in conto capitale sono che la spesa di progettazione sia contestualizzata in una programmazione complessiva dell'opera e che la realizzazione della stessa sia supportata da fonti di finanziamento attendibili e determinate all'inizio del processo programmatico. In assenza di tali presupposti, la spesa di progettazione deve essere contabilizzata al titolo 1°.

Fanno parte del macroaggregato 03 le spese relative ai contratti di appalto per l'erogazione dei servizi pubblici, non svolti quindi direttamente dal personale dell'ente (mensa e trasporto scolastico, manutenzione del patrimonio comunale, servizi per il settore sociale, organizzazione di manifestazioni turistiche e culturali, gestione del servizio idrico integrato, ecc.).

Sono anche comprese le spese per l'utilizzo di beni di terzi, tra cui i canoni per le locazioni immobili, per le quali si evidenzia il blocco dell'adeguamento ISTAT previsto dal D.L. 95/2012, art. 3 comma 1.

Le previsioni del macroaggregato 03 sono state calcolate sulla base dei contratti in essere, su quelli nuovi che si prevede di dover stipulare e sul fabbisogno storico delle spese. E' risultato necessario calibrare le previsioni in maniera sempre più precisa e contenuta, vista la perdurante riduzione delle risorse disponibili, a fronte dei numerosi tagli imposti dalla finanza centrale.

INTERESSI PASSIVI - La spesa per interessi passivi è prevista in € 100.255,00 per il 2021, in € 96.027,24 per il 2022 ed in € 88.857,59 per il 2023 e si riferisce alle quote interessi degli ammortamenti dei mutui passivi.

ALTRE SPESE CORRENTI

In questa voce sono classificate tutte le spese che non trovano collocazione nei precedenti macroaggregati.

Fondo di riserva: il fondo di riserva è iscritto per € 129.000,00 nel 2021 corrispondente al 0,31% sulle Spese correnti pari ad € 42.724.198,02, per € 105.000,00 nel 2022 corrispondente al 0,31% sulle Spese correnti pari ad € 34.413.246,16 e per € 100.000,00 nel 2023 corrispondente al 0,35% sulle Spese correnti pari ad € 28.971.232,42 - in particolare, lo stanziamento rispetta i limiti previsti dall'art. 166 TUEL, in base al quale lo stanziamento non deve essere inferiore allo 0,30 e non può superare il 2 per cento del totale delle spese correnti di competenza inizialmente previste in bilancio;

Fondo di riserva di cassa: con la nuova contabilità armonizzata, a seguito della reintroduzione della previsione di cassa, è stato previsto l'obbligo di stanziare nel primo esercizio del bilancio di previsione finanziario un fondo di riserva di cassa, non inferiore allo 0,2 per cento delle spese finali, utilizzato con deliberazioni dell'organo esecutivo (art. 166 comma 2quater TUEL). L'ammontare stanziato in bilancio ammonta ad € 90.000,00 che corrisponde allo 0,20% del totale delle spese finali ammontanti ad € 45.164,14

Fondo crediti di dubbia esigibilità

Per i crediti di dubbia e difficile esazione accertati nell'esercizio è effettuato un accantonamento al fondo crediti di dubbia esigibilità.

A tal fine è stanziata nel bilancio di previsione un'apposita posta contabile, denominata "Accantonamento al fondo crediti di dubbia esigibilità", il cui ammontare è determinato in considerazione della dimensione degli stanziamenti relativi ai crediti che si prevede si formeranno nell'esercizio, della loro natura e dell'andamento del fenomeno negli ultimi cinque esercizi precedenti (la media del rapporto tra incassi e accertamenti per ciascuna tipologia di entrata).

La determinazione dello stanziamento del fondo crediti di dubbia esigibilità è stata effettuata seguendo la metodologia prevista dal principio contabile applicato della contabilità finanziaria.

In particolare la procedura è stata la seguente:

1. sono state individuate le entrate che possono dare luogo a crediti di dubbia e difficile esazione: la scelta del livello di analisi, è lasciata al singolo ente, il quale può decidere di fare riferimento alle tipologie o di scendere ad un maggiore livello di analisi, costituito dalle categorie, o dai capitoli.

Non richiedono l'accantonamento al fondo crediti di dubbia esigibilità:

1a) i crediti da altre amministrazioni pubbliche, in quanto destinate ad essere accertate a seguito dell'assunzione dell'impegno da parte dell'amministrazione erogante,

1b) i crediti assistiti da fidejussione,

1c) le entrate tributarie che, sulla base dei nuovi principi sono accertate per cassa.

2. è stata calcolata, per ciascuna entrata di cui al punto 1), la media semplice calcolata rispetto agli incassi in c/competenza e agli accertamenti nel quinquennio precedente (si applica la media semplice essendo ormai pienamente a regime l'applicazione del principio contabile applicato della contabilità finanziaria).
3. per ciascuna entrata è stata quindi individuata la percentuale (completamento a cento della percentuale di cui al punto 2) che ha consentito la determinazione del fondo crediti di dubbia esigibilità nell'importo ritenuto adeguato.

Si segnala inoltre che l'articolo 30-bis del Dl 41/2021, che modifica l'art. 107-bis del D.L. n. 18/2020, prevede che, a decorrere dal rendiconto 2020 e dal bilancio di previsione 2021 gli enti possono calcolare il fondo crediti di dubbia esigibilità delle entrate dei titoli 1 e 3 accantonato

nel risultato di amministrazione o stanziato nel bilancio di previsione calcolando la percentuale di riscossione del quinquennio precedente con i dati del 2019 in luogo di quelli del 2020 e del 2021: da ciò discende che i dati relativi al 2019 intervengono tre volte nel calcolo del fondo: la norma in questione ha lo scopo di eliminare dalla serie storica presa in considerazione per il calcolo dell'accantonamento due annualità peculiari dal punto di vista delle riscossioni.

Il comune di Taormina ha adottato tale facoltà.

La Commissione *Arconet* ha inoltre chiarito (faq. nn. 25 e 26 del 27 ottobre 2017) le modalità di calcolo per il FCDE in sede di previsione di bilancio, con particolare riferimento alla composizione di numeratore e denominatore, per gli enti che decidono di considerare tra gli incassi anche quelli realizzati nell'esercizio successivo in conto residui dell'esercizio precedente, esplicitando i calcoli corrispondenti.

In particolare, a regime, ovvero quando il quinquennio di riferimento è composto esclusivamente da esercizi gestiti nel rispetto della citata disciplina armonizzata, il rapporto tra incassi di competenza e i relativi accertamenti nel modo seguente per tutti gli esercizi compresi nel quinquennio di riferimento si calcola secondo la seguente formula:

$$\frac{\text{incassi di competenza es. (X) + incassi esercizio (X+1) in c/residui (X)}}{\text{accertamenti esercizio (X)}}$$

Si riporta di seguito il dettaglio degli accantonamenti effettuati:

ACCANTONAMENTO AL FCDE ANNO 2021:

TARI - Capitolo n.10101.51.11015101:

Incassi ultimi 5 anni (2016-2020) = 12.156.078,50

Accertamenti ultimi 5 anni (2016-2020) = 21.442.669,57

$12.156.078,50 / 21.442.669,57 = 43,31\%$ da accantonare

Stanziamiento TARI 2021 = $3.953.607,20 * 43,31\% = 1.712.307,28$

IDRICO-FOGNARIO - Capitolo n.30100.01.31000101:

Incassi ultimi 5 anni (2016-2020) = 4.785.857,96

Accertamenti ultimi 5 anni (2016-2020) = 15.747.170,31

$4.785.857,96 / 15.747.170,31 = 69,60\%$ da accantonare

Stanziamiento IDRICO-FOGNARIO 2021 = $3.112.938,08 * 69,60\% = 2.166.604,90$

CANONE UNICO PATRIMONIALE - Capitolo n.30100.03.31000301:

Incassi ultimi 5 anni (2016-2020) = 2.964.638,18

Accertamenti ultimi 5 anni (2016-2020) = 3.039.561,04

$2.964.638,18 / 3.039.561,04 = 2,40\%$ da accantonare

Stanziamiento CANONE UNICO PATRIMONIALE 2021 = $86.514,15 * 2,40\% = 2.076,30$

GESTIONE DEI FABBRICATI - Capitolo n.30100.03.31000303:

Incassi ultimi 5 anni (2016-2020) = 1.290.477,43

Accertamenti ultimi 5 anni (2016-2020) = 2.000.496,90

$2.964.638,18/3.039.561,04 = 35,40\%$ da accantonare

Stanziamiento GESTIONE FABBRICATI 2021 = $516.431,57 * 35,40\% = 182.816,77$

TOTALE ACCANTONAMENTO A FCDE ANNO 2021 = 4.063.805,25

ACCANTONAMENTO AL FCDE ANNO 2022:

TARI - Capitolo n.10101.51.11015101:

Incassi ultimi 5 anni (2016-2020) = 12.156.078,50

Accertamenti ultimi 5 anni (2016-2020) = 21.442.669,57

$12.156.078,50/21.442.669,57 = 43,31\%$ da accantonare

Stanziamiento TARI 2022 = $4.533.243,00 * 43,31\% = 1.963.347,54$

IDRICO-FOGNARIO - Capitolo n.30100.01.31000101:

Incassi ultimi 5 anni (2016-2020) = 4.785.857,96

Accertamenti ultimi 5 anni (2016-2020) = 15.747.170,31

$4.785.857,96/15.747.170,31 = 69,60\%$ da accantonare

Stanziamiento IDRICO-FOGNARIO 2022 = $3.525.354,63 * 69,60\% = 2.453.646,82$

CANONE UNICO PATRIMONIALE - Capitolo n.30100.03.31000301:

Incassi ultimi 5 anni (2016-2020) = 2.964.638,18

Accertamenti ultimi 5 anni (2016-2020) = 3.039.561,04

$2.964.638,18/3.039.561,04 = 2,40\%$ da accantonare

Stanziamiento CANONE UNICO PATRIMONIALE 2022 = $150.000,00 * 2,40\% = 3.600,00$

GESTIONE DEI FABBRICATI - Capitolo n.30100.03.31000303:

Incassi ultimi 5 anni (2016-2020) = 1.290.477,43

Accertamenti ultimi 5 anni (2016-2020) = 2.000.496,90

$2.964.638,18/3.039.561,04 = 35,40\%$ da accantonare

Stanziamiento GESTIONE FABBRICATI 2021 = $516.431,57 * 35,40\% = 182.816,77$

PROVENTI INFRAZIONI AL C.d.S - Capitolo 30100.02.31000219/201

Incassi ultimi 5 anni (2016-2020) = 1.365.589,92

Accertamenti ultimi 5 anni (2016-2020) = 1.727.379,00

$1.365.589,92/1.727.379,00 = 20,90\%$ da accantonare

Stanziamiento **PROVENTI INFRAZIONI AL C.d.S** 2022 = $150.216,56 * 20,90\% = 31.395,26$

TOTALE ACCANTONAMENTO A FCDE ANNO 2022 = 4.634.806,39

ACCANTONAMENTO AL FCDE ANNO 2023:

TARI – Capitolo n.10101.51.11015101:

Incassi ultimi 5 anni (2016-2020) = 12.156.078,50

Accertamenti ultimi 5 anni (2016-2020) = 21.442.669,57

$12.156.078,50 / 21.442.669,57 = 43,31\%$ da accantonare

Stanziamiento TARI 2023 = $4.533.243,00 * 43,31\% = 1.963.347,54$

IDRICO-FOGNARIO

Con deliberazione di G.M. n°144 del 16.06.2022 il servizio idrico-fognario, comprensivo dell'attività di bollettazione e riscossione, è stato affidato alla Società Partecipata – ASM – nelle more del definitivo passaggio alla ATI di Messina;

CANONE UNICO PATRIMONIALE – Capitolo n.30100.03.31000301:

Incassi ultimi 5 anni (2016-2020) = 2.964.638,18

Accertamenti ultimi 5 anni (2016-2020) = 3.039.561,04

$2.964.638,18 / 3.039.561,04 = 2,40\%$ da accantonare

Stanziamiento CANONE UNICO PATRIMONIALE 2023 = $150.000,00 * 2,40\% = 3.600,00$

GESTIONE DEI FABBRICATI – Capitolo n.30100.03.31000303:

Incassi ultimi 5 anni (2016-2020) = 1.290.477,43

Accertamenti ultimi 5 anni (2016-2020) = 2.000.496,90

$1.290.477,43 / 2.000.496,90 = 35,40\%$ da accantonare

Stanziamiento GESTIONE FABBRICATI 2023 = $516.431,57 * 35,40\% = 182.816,77$

PROVENTI INFRAZIONI AL C.d.S – Capitolo 30100.02.31000219/201

Incassi ultimi 5 anni (2016-2020) = 1.365.589,92

Accertamenti ultimi 5 anni (2016-2020) = 1.727.379,00

$1.365.589,92 / 1.727.379,00 = 20,90\%$ da accantonare

Stanziamiento **PROVENTI INFRAZIONI AL C.d.S** 2023 = $150.216,56 * 20,90\% = 31.395,26$

TOTALE ACCANTONAMENTO A FCDE ANNO 2023 = 2.181.159,57

Accantonamento del fondo rischi spese legali:

Sulla base del principio contabile applicato alla contabilità finanziaria, si è provveduto alla determinazione dell'accantonamento al fondo rischi spese legali sulla base di una ricognizione del contenzioso esistente a carico dell'ente formatosi negli esercizi precedenti. In presenza di contenzioso di importo particolarmente rilevante, l'accantonamento annuale può essere ripartito, in quote uguali, tra gli esercizi considerati nel bilancio di previsione o a prudente valutazione dell'ente. Gli stanziamenti riguardanti il fondo rischi spese legali, accantonato nella spesa degli esercizi successivi al primo, sono destinati ad essere incrementati in occasione dell'approvazione del bilancio di previsione successivo, per tenere conto del nuovo contenzioso

formatosi alla data dell'approvazione del bilancio.

È parimenti possibile ridurre gli stanziamenti di bilancio riguardanti il fondo rischi contenzioso in corso d'anno, qualora nel corso dell'esercizio il contenzioso, per il quale sono stati già effettuati accantonamenti confluiti nel risultato di amministrazione dell'esercizio precedente, si riduca per effetto della conclusione dello stesso contenzioso (ad es. sentenza, estinzione del giudizio, transazione, ecc.) che consentano la riduzione dell'accantonamento previsto per lo specifico rischio di soccombenza.

2021	€ _5.000,00_____
2022	€ _5.000,00_____
2023	€ _30.000,00_____

IVA a debito

Vengono stanziati in questa voce le somme destinate al versamento dell'IVA a debito per le gestioni commerciali dell'Ente.

Come richiesto dal principio applicato della programmazione, si forniscono di seguito alcune informazioni riguardanti la gestione dell'IVA del Comune di Taormina.

I servizi rilevanti ai fini IVA dell'ente sono i seguenti:

Idrico
Refezione scolastica
Asilo Nido
Parcheggi
Fitti immobili comunali
Introiti da raccolta differenziate dei RR.SS.UU.

Fondo garanzia debiti commerciali

L'articolo 1 della legge 30 dicembre 2018, n. 145 ha introdotto un'importante norma, valida quale principio fondamentale di coordinamento della finanza pubblica, ai fini della tutela economica della Repubblica ai sensi degli articoli 117, terzo comma, e 119, secondo comma, della Costituzione.

In particolare viene introdotto l'obbligo per le amministrazioni pubbliche di accantonare in bilancio un apposito fondo a garanzia dei debiti commerciali scaduti, con la finalità di limitare la capacità degli enti di porre in essere ulteriori spese qualora gli stessi non siano rispettosi dei termini di pagamento dei debiti commerciali di cui al D.Lgs. 231/2011 (30 giorni dalla ricezione della fattura) ovvero in caso di mancata riduzione del 10 per cento del debito commerciale residuo rispetto all'anno precedente.

L'accantonamento obbligatorio varia dall'uno al cinque per cento dell'ammontare degli stanziamenti dell'esercizio in corso riguardanti la spesa per acquisto di beni e servizi, al netto delle spese vincolate, proporzionalmente alla gravità del ritardo rilevato sui pagamenti.

Il Fondo garanzia debiti commerciali (FGDC), su cui non è possibile disporre impegni e pagamenti, a fine esercizio confluisce nella quota libera del risultato di amministrazione.

Nel corso dell'esercizio l'accantonamento al Fondo di garanzia debiti commerciali dovrà essere adeguato alle variazioni di bilancio relative agli stanziamenti della spesa per acquisto di beni e

servizi, al netto degli stanziamenti di spesa che utilizzano risorse con specifico vincolo di destinazione.

Con il D.L. 34/2019 viene previsto che, in caso di mancata riduzione del 10 per cento del debito commerciale residuo rispetto all'anno precedente, la norma non si applichi alle amministrazioni per le quali il debito commerciale residuo scaduto non superi il 5 per cento del totale delle fatture ricevute. Inoltre si prevede che il Fondo di garanzia debiti commerciali accantonato nel risultato di amministrazione sia liberato nell'esercizio successivo a quello in cui siano rispettate determinate condizioni di virtuosità.

Entro il 28 febbraio di ciascun anno l'ente dovrà essere adottare una delibera con la quale viene stanziato nella parte corrente del bilancio l'accantonamento in questione, nel caso in cui siano state rilevate le condizioni di cui al comma 859, riferite all'esercizio precedente.

Considerato che il Comune di Taormina non ha rispettato le condizioni di cui al comma 859, si è reso necessario ottemperare all'obbligatorio di istituzione e di accantonamento nell'ipotesi di bilancio 2021 - 2023 al fondo a garanzia dei debiti commerciali.

L'accantonamento obbligatorio per l'anno 2021 è di € 143.448,05, pari al 5% dello stanziamento in bilancio della spesa per acquisto di beni e servizi ammontanti ad € 2.868.961,00, esclusi gli stanziamenti di spesa che utilizzano risorse con specifico vincolo di destinazione. Le somme allocate in bilancio per tale finalità ammontano ad € 235.000,00;

L'accantonamento obbligatorio per l'anno 2022 è di € 250.602,99, pari al 5% dello stanziamento in bilancio della spesa per acquisto di beni e servizi ammontanti ad € 5.012.059,76, esclusi gli stanziamenti di spesa che utilizzano risorse con specifico vincolo di destinazione. Le somme allocate in bilancio per tale finalità ammontano ad € 256.000,00;

L'accantonamento obbligatorio per l'anno 2023 è di € 314.200,80, pari al 5% dello stanziamento in bilancio della spesa per acquisto di beni e servizi ammontanti ad € 6.284.016,06, esclusi gli stanziamenti di spesa che utilizzano risorse con specifico vincolo di destinazione. Le somme allocate in bilancio per tale finalità ammontano ad € 315.000,00.

TITOLO 2 - SPESE IN CONTO CAPITALE

Si riporta di seguito la distribuzione delle spese in conto capitale suddivisa per macroaggregati:

Macroaggregati di spesa	TREND STORICO			PREVISIONI DI BILANCIO		
	Rendiconto 2018	Rendiconto 2019	Previsione assestata 2020	Previsione esercizio 2021	Previsione esercizio 2022	Previsione esercizio 2023
Investimenti fissi lordi e acquisto di terreni	267.336,91	2.918.893,63	1.134.764,65	2.405.402,15	2.256.015,32	2.217.132,35
Contributi agli investimenti	137.837,84	-	-	-	-	-
Altri trasferimenti in c/capitale	-	-	-	-	-	-
Altre spese in c/capitale	-	-	-	-	-	-
TOTALE	405.174,75	2.918.893,63	1.134.764,65	2.405.402,15	2.256.015,32	2.217.132,35

Titolo IV - RIMBORSO DI PRESTITI

Il residuo debito dei mutui al 01.01.2021 risulta essere pari ad € 565.427,65.

Gli oneri di ammortamento relativi alla quota capitale dei mutui in essere ammontano ad € 444.482,66 per il 2022, € 317.950,03 per il 2023.

ENTRATE E SPESE NON RICORRENTI

Si analizza altresì l'articolazione e la relazione tra le entrate e le spese ricorrenti e quelle non ricorrenti. Al riguardo si ricorda che le entrate sono distinte in ricorrenti e non ricorrenti a seconda se l'acquisizione dell'entrata sia prevista a regime ovvero limitata ad uno o più esercizi, e le spese sono distinte in ricorrenti e non ricorrenti, a seconda se la spesa sia prevista a regime o limitata ad uno o più esercizi.

Sono, in ogni caso, da considerarsi non ricorrenti le entrate riguardanti:


- gettiti derivanti dalla lotta all'evasione tributaria, previsti in € 7.000.000,00, somme destinate alla gestione dell'OSL.

ELENCO DELLE PARTECIPAZIONI POSSEDUTE CON L'INDICAZIONE DELLA RELATIVA QUOTA PERCENTUALE.

Si riporta di seguito l'elenco delle partecipazioni possedute dall'ente:


DENOMINAZIONE SOCIETA' PARTECIPATA	QUOTA DI PARTECIPAZIONE
A.S.M. Azienda Servizi Municipalizzati	100%
ATO ME/4 in liquidazione	12,66%
GAL Peloritani Terre dei Miti e delle Bellezze	1,92%

IL SINDACO
Mario Bolognari




GLI ASSESSORI

Vincenzo Scibilia



Francesca Gullotta

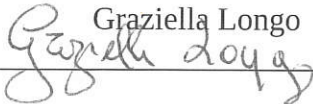


Andrea Carpita

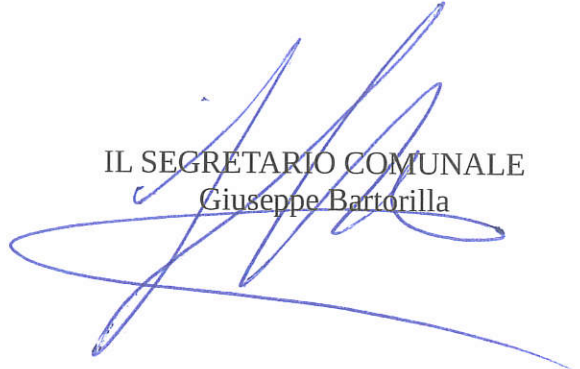
Nunzio Corvaia



Graziella Longo



IL SEGRETARIO COMUNALE
Giuseppe Bartorilla



Il presente atto é stato pubblicato all'Albo comunale dal _____ al _____
con il n. _____ del Registro pubblicazioni.

Il Messo Comunale

CERTIFICATO DI PUBBLICAZIONE

Il sottoscritto Segretario Comunale, visti gli atti d'ufficio, attesta che la presente deliberazione, ai sensi della L.R. 02/12/1991 n°44:

è stata affissa all'albo pretorio il _____ per 15 giorni consecutivi (art. 11 comma 1).

Il Segretario Comunale
Giuseppe Bartorilla

LA PRESENTE DELIBERAZIONE E' DIVENUTA ESECUTIVA IL GIORNO _____

[] decorsi 10 giorni dalla pubblicazione (Art 12, comma 1 della L.R. ,n. 44/91)

[x] essendo stata dichiarata immediatamente esecutiva (Art.12, comma 2 della L.R. ,n. 44/91)

Dalla Residenza municipale, il

16/06/2022

Il Segretario Comunale
Giuseppe Bartorilla

