



Comune di Taormina

Registro Delibere N. 43 del 01/03/2024

ORIGINALE DELIBERAZIONE DELLA GIUNTA COMUNALE

OGGETTO: APPROVAZIONE SCHEMA DI RENDICONTO DELL'ESERCIZIO FINANZIARIO 2023 ED APPROVAZIONE DELLA RELAZIONE DELLA GIUNTA COMUNALE SULLA GESTIONE AL RENDICONTO 2023.

L'anno **duemilaventiquattro** addì **uno** del mese di **marzo** alle ore **14:20** e seguenti, nella casa comunale, si è riunita sotto la presidenza del Sindaco **Cateno De Luca** la giunta comunale.

Partecipa all'adunanza e provvede alla redazione del presente verbale il Segretario Comunale Giuseppe Bartorilla.

Nominativo	Titolo	Presente/Assente
CATENO DE LUCA	Sindaco	Si
GIUSEPPE STERRANTINO	Assessore	Si
ALESSANDRA CULLURA'	Assessore	Si
ANTONIO LO MONACO	Assessore	Si
MARIO QUATTROCCHI	Assessore	Si
JONATHAN SFERRA	Assessore	Si

PRESENTI: 6

ASSENTI: 0

Il Presidente, constatato che il numero dei presenti è legale, dichiara aperta la seduta ed invita i convenuti a deliberare la proposta sull'argomento in oggetto specificato.

LA GIUNTA COMUNALE

Visto che, ai sensi dell'art. 53 della legge 8 giugno 1990, n.142, recepito dalla L.R. n. 48/91, sulla proposta di deliberazione in oggetto hanno espresso :

il responsabile del servizio interessato , per la regolarità tecnica, parere **FAVOREVOLE**

il responsabile di ragioneria, per la regolarità contabile,

parere **FAVOREVOLE**

Con voto unanime preso ed espresso nei modi e forme di legge;

DELIBERA

di approvare integralmente, la proposta di cui all'oggetto;

Con separata e unanime votazione, **all'unanimità**

DELIBERA

di dichiarare il presente atto "immediatamente esecutivo" ai sensi della L.R. n. 44/91 e il presente verbale, dopo la lettura, si sottoscrive per conferma.

Proposta di deliberazione di: Giunta Municipale
Area Proponente: Area Economico - Finanziaria
Responsabile Proponente: Dott.ssa Angela La Torre
Assessore proponente: Assessore al Bilancio – Dott. Giuseppe Sterrantino

Oggetto: Approvazione schema di rendiconto dell'esercizio finanziario 2023 ed approvazione della Relazione della Giunta Comunale sulla gestione al rendiconto 2023.

Premesso che con Decreto Legislativo n. 118 del 23.06.2011, come modificato dal D.Lgs. 10 agosto 2014 n. 126, recante disposizioni in materia di armonizzazione dei sistemi contabili e degli schemi di bilancio delle Regioni, degli Enti Locali e dei loro organismi, sono stati individuati i principi contabili fondamentali del coordinamento della finanza pubblica ai sensi dell'art. 117 - c. 3 - della Costituzione;

Richiamato l'art. 227 comma 1: "La dimostrazione dei risultati di gestione avviene mediante il rendiconto, il quale comprende il Conto del Bilancio, il Conto Economico e lo Stato Patrimoniale";

Viste:

- la deliberazione di Consiglio Comunale nr. 66 del 22.07.2021 ad oggetto "Art. 246/2000 dichiarazione del dissesto finanziario del Comune di Taormina conseguente alla pronuncia della Corte dei Conti, Sezione regionale di controllo per la Sicilia, n. 88/2021 di non approvazione del piano di riequilibrio finanziario pluriennale";
- il Decreto del Ministro dell'Interno del 28.12.2022 trasmesso dalla Prefettura di Messina il 29.12.2022 di approvazione ipotesi di bilancio stabilmente riequilibrato 2021 - 2023 del Comune di Taormina, corredato di allegato "A" contenente le prescrizioni, alle quali l'Ente deve attenersi per assicurare la stabilità della gestione finanziaria e garantire gli equilibri economico - finanziari, ritenute indispensabili ai fini del risanamento dell'Ente;
- la deliberazione di Consiglio Comunale nr.18 del 04.05.2023 di approvazione del Bilancio di previsione 2023 - 2025;

Vista la deliberazione di C.C. n° 17 del 04.05.2023 di approvazione del Documento Unico di Programmazione (DUP) 2023 - 2025;

Dato atto che il Responsabile del Servizio finanziario ha provveduto alla contabilizzazione dei residui attivi e passivi esistenti alla fine dell'esercizio finanziario 2023, riaccertati con apposita determina, da ciascun Responsabile di Area, previa verifica delle ragioni del loro mantenimento in tutto o in parte, in conformità a quanto previsto dall'art. 228 del D.Lgs. 18 Agosto 2000, n. 267;

Preso atto che con deliberazione di G.M. n°42 del 27.02.2024 è stato approvato, ai sensi dell'art. 3, comma 4, del D.Lgs n°118/2011 il riaccertamento ordinario dei residui della gestione 2023 ai fini della loro reimputazione agli esercizi di rispettiva esigibilità;

Preso atto che sono stati parificati i conti di gestione degli agenti contabili;

Richiamato l'art. 227 comma 5, ai sensi del quale al rendiconto della gestione sono allegati i documenti previsti dall'art. 11 comma 4 del decreto legislativo 23 giugno 2011, n. 118, e successive modificazioni, ed i seguenti documenti:

- a) l'elenco degli indirizzi internet di pubblicazione del rendiconto della gestione, del bilancio consolidato deliberati e relativi al penultimo esercizio antecedente quello cui si riferisce il bilancio di previsione, dei rendiconti e dei bilanci consolidati delle unioni di comuni di cui il comune fa parte e dei soggetti considerati nel gruppo "amministrazione pubblica" di cui al principio applicato del bilancio consolidato allegato al decreto legislativo 23 giugno 2011, n. 118, e successive modificazioni, relativi al penultimo esercizio antecedente quello cui il bilancio si riferisce; tali documenti contabili sono allegati al rendiconto della gestione qualora non integralmente pubblicati nei siti internet indicati nell'elenco;
- b) la tabella dei parametri di riscontro della situazione di deficiarietà strutturale introdotta negli schemi di rendiconto a decorrere dall'esercizio 2019 ad opera dell'art. 7 comma 1 lettera k) del decreto MEF del 01/08/2019, e la tabella dei parametri gestionali con andamento triennale;
- c) il piano degli indicatori di cui al comma 1, dell'articolo 18-bis, del D.Lgs. n. 118/2011, redatto secondo gli schemi approvati dal Decreto del Ministro dell'Interno del 23/12/2015;

Richiamate inoltre le seguenti disposizioni del D.Lgs. 18 agosto 2000, n. 267:

- art. 151 comma 6°: "Al rendiconto è allegata una relazione della Giunta sulla gestione che esprime le valutazioni di efficacia dell'azione condotta sulla base dei risultati conseguiti, e gli altri documenti previsti dall'art. 11, comma 4, del decreto legislativo 23 giugno 2011, n. 118";
- art. 231: "La relazione sulla gestione è un documento illustrativo della gestione dell'ente, nonché dei fatti di rilievo verificatisi dopo la chiusura dell'esercizio, contiene ogni eventuale informazione utile ad una migliore comprensione dei dati contabili, ed è predisposto secondo le modalità previste dall'art. 11, comma 6, del decreto legislativo 23 giugno 2011, n. 118, e successive modificazioni.";

Dato atto che:

- gestione evidenzia un risultato di amministrazione di € 26.571.673,48, di cui € 20.393.989,04 di parte accantonata, € 4.403.315,94 di parte vincolata ed € 1.774.368,50 di parte destinata agli investimenti;
- il fondo di cassa al 31.12.2023 risulta pari ad € 13.510.705,19;
- la Situazione patrimoniale evidenzia un Patrimonio Netto al 31.12.2023 di € 32.904.711,26;

Dato atto che il medesimo schema di Rendiconto sarà trasmesso al Collegio dei Revisori dei Conti, per la presentazione della relazione di competenza;

Atteso che lo schema di Rendiconto 2023 approvato con la presente deliberazione sarà depositato e messo a disposizione dei componenti dell'organo consiliare, prima dell'inizio della sessione consiliare di approvazione, per un termine non inferiore a venti giorni;

Visti:

- il D.Lgs n°267/2000;
- il D.Lgs n°118/2011;
- il vigente Regolamento di Contabilità.

PROPONE CHE LA GIUNTA DELIBERI

1) DI APPROVARE lo schema di Rendiconto (All.A) di gestione per l'anno 2023, redatto secondo gli schemi di cui modelli previsti dall'allegato 10 del D.Lgs. 118/2011, composto da:

- Conto del Bilancio;
- Conto Economico;
- Stato Patrimoniale.

con i relativi seguenti allegati:

- a) il prospetto dimostrativo del risultato di amministrazione;
- b) il prospetto concernente la composizione, per missioni e programmi, del fondo pluriennale vincolato;
- c) il prospetto concernente la composizione del fondo crediti di dubbia esigibilità;
- d) il prospetto degli accertamenti per titoli, tipologie e categorie;
- e) il prospetto degli impegni per missioni, programmi e macroaggregati;
- f) la tabella dimostrativa degli accertamenti assunti nell'esercizio in corso e negli esercizi precedenti imputati agli esercizi successivi;
- g) la tabella dimostrativa degli impegni assunti nell'esercizio in corso e negli esercizi precedenti imputati agli esercizi successivi;
- h) il prospetto rappresentativo dei costi sostenuti per missione;
- l) Previsioni e risultati secondo il piano dei conti;
- k) il prospetto delle spese sostenute per lo svolgimento delle funzioni delegate dalle regioni;
- i) tabella dei parametri di deficitarietà;
- l) il prospetto dei dati SIOPE;
- m) l'elenco dei residui attivi e passivi per esercizio di provenienza e per capitolo;
- n) il piano degli indicatori e dei risultati attesi di bilancio di cui al comma 1, dell'articolo 18-bis, del D.Lgs. n. 118/2011, redatto secondo gli schemi approvati dal Decreto del Ministro dell'Interno del 23/12/2015.

2) Di dare atto che:

- gestione evidenzia un risultato di amministrazione di € 26.571.673,48, di cui € 20.393.989,04 di parte accantonata, € 4.403.315,94 di parte vincolata ed € 1.774.368,50 di parte destinata agli investimenti;
- il fondo di cassa al 31.12.2023 risulta pari ad € 13.510.705,19;
- la Situazione patrimoniale evidenzia un Patrimonio Netto al 31.12.2023 di € 32.904.711,26;

3) Di approvare la Relazione della Giunta Comunale sulla gestione al rendiconto esercizio finanziario 2023, ai sensi del 6° comma dell'art. 151 del D.Lgs. 18 agosto 2000, n. 267, allegata alla presente deliberazione per farne parte integrante e sostanziale (Allegato B);

4) **Di trasmettere**, altresì, il presente schema di Rendiconto 2023, corredato dei relativi allegati, all'Organo di revisione economico-finanziaria, per la presentazione della relazione di competenza.

5) **Di disporre** che lo schema di rendiconto venga depositato e messo a disposizione dei componenti dell'organo consiliare prima dell'inizio della sessione consiliare di approvazione per un termine non inferiore a venti giorni;

6) **Di dichiarare** il presente atto immediatamente esecutivo, stante l'urgenza di dover procedere all'approvazione del rendiconto 2023.

Taormina, 29.02.2024

Il Responsabile del Servizio Finanziario
Dott.ssa Angela La Torre



L'Assessore al Bilancio
Dott. Giuseppe Sterrantino

Oggetto: Approvazione schema di rendiconto dell'esercizio finanziario 2023 ed approvazione della Relazione della Giunta Comunale sulla gestione al rendiconto 2023.

PARERE DEL RESPONSABILE DELL'AREA IN ORDINE ALLA REGOLARITA' TECNICA

Sulla presente proposta di deliberazione si esprime, ai sensi dell'art. 49, comma 1 e 147 bis, comma 1, D.Lgs n. 267/2000 e s.m.i.

Parere FAVOREVOLE di regolarità tecnica, attestante la regolarità e la correttezza dell'azione amministrativa

Parere NON FAVOREVOLE per le motivazioni allegate

Taormina li 29-2-2024


IL RESPONSABILE DELL'AREA ECONOMICO FINANZIARIA
Dott.ssa Angela La Torre

PARERE DEL RESPONSABILE DELL'AREA IN ORDINE ALLA REGOLARITA' CONTABILE

Sulla presente proposta di deliberazione si esprime, ai sensi dell'art. 49, comma 1 e 147 bis, comma 1, D.Lgs n. 267/2000 e s.m.i.

Parere FAVOREVOLE di regolarità contabile

Parere NON FAVOREVOLE per le motivazioni allegate

Taormina li 29-2-2024


IL RESPONSABILE DELL'AREA ECONOMICO FINANZIARIA
Dott.ssa Angela La Torre

Comune di

Taormina

Relazione al
Rendiconto di
Gestione

2023

Indice generale

La relazione al rendiconto.....	1
Quadro normativo di riferimento.....	1
Criterio generale di attribuzione dei valori contabili.....	2
Il risultato di amministrazione.....	3
Analisi delle entrate.....	4
Le entrate correnti di natura tributaria, contributiva e perequativa.....	6
Trasferimenti correnti.....	7
Entrate extratributarie.....	8
Entrate in conto capitale.....	9
Entrate da riduzione di attività finanziarie.....	10
Accensione di prestiti.....	11
Anticipazioni da istituto tesoriere/cassiere.....	13
Le missioni e i programmi.....	14
Prospetto economico riepilogativo delle missioni.....	15
Missione 1 - Servizi istituzionali, generali e di gestione.....	17
Missione 2 - Giustizia.....	18
Missione 3 - Ordine pubblico e sicurezza.....	19
Missione 4 - Istruzione e diritto allo studio.....	20
Missione 5 - Tutela e valorizzazione dei beni e attività culturali.....	21
Missione 6 - Politiche giovanili, sport e tempo libero.....	22
Missione 7 - Turismo.....	23
Missione 8 - Assetto del territorio ed edilizia abitativa.....	24
Missione 9 - Sviluppo sostenibile e tutela del territorio e dell'ambiente.....	25
Missione 10 - Trasporti e diritto alla mobilità.....	26
Missione 11 - Soccorso civile.....	27
Missione 12 - Diritti sociali, politiche sociali e famiglia.....	28
Missione 13 - Tutela della salute.....	29
Missione 14 - Sviluppo economico e competitività.....	30
Missione 15 - Politiche per il lavoro e la formazione professionale.....	31
Missione 16 - Agricoltura, politiche agroalimentari e pesca.....	32
Missione 17 - Energia e diversificazione delle fonti energetiche.....	33
Missione 18 - Relazioni con le altre autonomie territoriali e locali.....	34
Missione 19 - Relazioni internazionali.....	35

Missione 20 - Fondi e accantonamenti.....	36
Missione 50 - Debito pubblico.....	37
Missione 60 - Anticipazioni finanziarie.....	38
Analisi della spesa.....	39
La spesa corrente.....	41
La spesa in conto capitale.....	44
La spesa per incremento di attività finanziarie.....	47
La spesa per rimborso di prestiti.....	49
La spesa per chiusura di anticipazioni dal Tesoriere.....	50
Grado di realizzazione delle previsioni di entrata.....	51
Parte Entrata.....	51
Parte Spesa.....	52
Il risultato della gestione di competenza.....	53
La gestione e il fondo di cassa.....	55
La gestione dei residui.....	57
Analisi delle missioni in rapporto ai titoli di spesa.....	59
Il conto economico.....	64
Lo stato patrimoniale.....	66
L'equilibrio di bilancio.....	69
Conclusioni.....	71

Indice delle tabelle

Tabella 1: Prospetto dimostrativo del risultato di amministrazione.....	3
Tabella 2: Grado di accertamento delle entrate.....	4
Tabella 3: Grado di accertamento delle entrate correnti tributarie contributive e perequative.....	6
Tabella 4: Grado di accertamento delle entrate da trasferimenti correnti.....	7
Tabella 5: Grado di accertamento delle entrate extratributarie.....	8
Tabella 6: Grado di accertamento delle entrate in conto capitale.....	9
Tabella 7: Grado di accertamento delle Entrate da riduzione di attività finanziarie.....	10
Tabella 8: Grado di accertamento delle entrate per accensione di prestiti.....	11
Tabella 9: Grado di accertamento delle entrate per anticipazioni.....	13
Tabella 10: Prospetto economico riepilogativo delle missioni.....	15
Tabella 11: Prospetto economico della Missione 1 - Servizi istituzionali, generali e di gestione.....	17
Tabella 12: Prospetto economico della Missione 2 - Giustizia.....	18
Tabella 13: Prospetto economico della missione Missione 3 - Ordine pubblico e sicurezza.....	19
Tabella 14: Prospetto economico della Missione 4 - Istruzione e diritto allo studio.....	20
Tabella 15: Prospetto economico della Missione 5 - Tutela e valorizzazione dei beni e attività culturali	21
Tabella 16: Prospetto economico della Missione 6 - Politiche giovanili, sport e tempo libero.....	22
Tabella 17: Prospetto economico della Missione 7 - Turismo.....	23
Tabella 18: Prospetto economico della Missione 8 - Assetto del territorio ed edilizia abitativa.....	24
Tabella 19: Prospetto economico della - Missione 9 Sviluppo sostenibile e tutela del territorio e dell'ambiente.....	25
Tabella 20: Prospetto economico della Missione 10 - Trasporti e diritto alla mobilità.....	26
Tabella 21: Prospetto economico della Missione 11 - Soccorso civile.....	27
Tabella 22: Prospetto economico della Missione 12 - Diritti sociali, politiche sociali e famiglia.....	28
Tabella 23: Prospetto economico della Missione 13 - Tutela della salute.....	29
Tabella 24: Prospetto economico della Missione 14 - Sviluppo economico e competitività.....	30
Tabella 25: Prospetto economico della Missione 15 - Politiche per il lavoro e la formazione professionale.....	31
Tabella 26: Prospetto economico della Missione 16 - Agricoltura, politiche agroalimentari e pesca...	32

Tabella 27: Prospetto economico della Missione 17 - Energia e diversificazione delle fonti energetiche	33
Tabella 28: Prospetto economico della Missione 18 - Relazioni con le altre autonomie territoriali e locali.....	34
Tabella 29: Prospetto economico della Missione 19 - Relazioni internazionali.....	35
Tabella 30: Prospetto economico della missione 20 - Fondi e accantonamenti.....	36
Tabella 31: Prospetto economico della missione - 50 Debito pubblico.....	37
Tabella 32: Prospetto economico della missione 60 - Anticipazioni finanziarie.....	38
Tabella 33: Analisi della spesa per titoli.....	39
Tabella 34: Prospetto economico della spesa corrente per macroaggregati.....	41
Tabella 35: La spesa corrente per missioni.....	42
Tabella 36: Prospetto economico della spesa in conto capitale per macroaggregati.....	44
Tabella 37: La spesa in conto capitale per missioni.....	45
Tabella 38: Prospetto economico della spesa per incremento di attività finanziarie per macroaggregati.....	48
Tabella 39: Prospetto economico della spesa per rimborso di prestiti per macroaggregati.....	49
Tabella 40: Prospetto economico della spesa per chiusura anticipazioni da istituto tesoriere/cassiere per macroaggregati.....	50
Tabella 41: Grado di realizzazione delle previsioni di entrata.....	51
Tabella 42: Il risultato della gestione di competenza.....	54
Tabella 43: La gestione di cassa e il grado di realizzo.....	56
Tabella 44: Fondo di cassa.....	56
Tabella 45: Residui attivi.....	58
Tabella 46: Residui passivi.....	58
Tabella 47: Conto economico.....	65
Tabella 48: Stato patrimoniale attivo.....	67
Tabella 49: Stato patrimoniale passivo.....	68
Tabella 50: Equilibrio economico-finanziario.....	70

La relazione al rendiconto

Quadro normativo di riferimento

I documenti del sistema di bilancio, relativi al Rendiconto e sottoposti all'approvazione dell'organo deliberante, sono stati predisposti attenendosi alle regole stabilite dal complesso articolato dei Principi contabili generali introdotti con le "disposizioni in materia di armonizzazione dei sistemi contabili e degli schemi di bilancio" (D.Lgs.118/11). Si è pertanto operato secondo questi presupposti ed agendo con la diligenza tecnica richiesta e questo sia per quanto riguarda il contenuto che la forma dei modelli o delle relazioni previste dall'importante adempimento. L'ente, inoltre, in presenza di deroghe ai principi o ai modelli contabili di riferimento previsti a regime, ha operato nel rispetto di quanto previsto delle "Disposizioni integrative e correttive del decreto legislativo 23 giugno 2011, n.118" (D.Lgs.126/14).

In particolare, in considerazione dal fatto che "(..) le amministrazioni pubbliche (..) conformano la propria gestione ai principi contabili generali (..)" (D.Lgs.118/2011, art.3/1), si precisa quanto segue:

- la redazione dei documenti di rendiconto è stata formulata applicando principi contabili indipendenti e imparziali verso tutti i destinatari. Si è pertanto cercato di privilegiare l'applicazione di metodologie di valutazione e stima il più oggettive e neutrali possibili (rispetto del principio n.13 - Neutralità e imparzialità);
- il sistema di bilancio, relativamente ai documenti di consuntivo, dovendo assolvere ad una funzione informativa nei confronti degli utilizzatori dei documenti contabili, è stato formulato in modo da rendere effettiva tale funzione, assicurando così ai cittadini ed ai diversi organismi sociali e di partecipazione la conoscenza dei contenuti caratteristici del rendiconto. Per questo motivo, anche i dati e le informazioni riportate nella presente relazione sono esposti in una modalità tale da favorire la loro diffusione su Internet o per mezzo di altri strumenti di divulgazione (rispetto del principio n.14 - Pubblicità);
- il consuntivo, come i documenti di rendiconto dell'attività di programmazione ad esso collegati, sono stati predisposti seguendo dei criteri di imputazione ed esposizione che hanno privilegiato, in presenza di eventuali dubbi o ambiguità interpretative, il contenuto sostanziale del fenomeno finanziario o economico sottostante piuttosto che l'aspetto puramente formale (rispetto del principio n.18 - Prevalenza della sostanza sulla forma).

Il Rendiconto della Gestione è un sistema di documenti tesi a dimostrare i risultati conseguiti durante la gestione, in relazione alle risorse che si sono rese disponibili, ed al corrispondente impiego delle stesse per il raggiungimento degli obiettivi, sia strategici di lungo termine, che operativi di breve e medio termine.

I documenti principali che costituiscono il Rendiconto di gestione sono i seguenti:

- Il Conto del Bilancio
- Lo Stato Patrimoniale
- Il Conto Economico

Al Rendiconto sono inoltre allegati i seguenti documenti:

- a) il prospetto dimostrativo del risultato di amministrazione;
- b) il prospetto concernente la composizione, per missioni e programmi, del fondo pluriennale vincolato;
- c) il prospetto concernente la composizione del fondo crediti di dubbia esigibilità;
- d) il prospetto degli accertamenti per titoli, tipologie e categorie;
- e) il prospetto degli impegni per missioni, programmi e macroaggregati;
- f) la tabella dimostrativa degli accertamenti assunti nell'esercizio in corso e negli esercizi precedenti imputati agli esercizi successivi;
- g) la tabella dimostrativa degli impegni assunti nell'esercizio in corso e negli esercizi precedenti imputati agli esercizi successivi;
- h) il prospetto rappresentativo dei costi sostenuti per missione;
- i) per le sole regioni, il prospetto dimostrativo della ripartizione per missioni e programmi della politica regionale unitaria e cooperazione territoriale, a partire dal periodo di programmazione 2014 - 2020;
- j) per i soli enti locali, il prospetto delle spese sostenute per l'utilizzo di contributi e trasferimenti da parte di organismi comunitari e internazionali;
- k) per i soli enti locali, il prospetto delle spese sostenute per lo svolgimento delle funzioni delegate dalle regioni;
- l) il prospetto dei dati SIOPE;
- m) l'elenco dei residui attivi e passivi provenienti dagli esercizi anteriori a quello di competenza, distintamente per esercizio di provenienza e per capitolo;
- n) l'elenco dei crediti inesigibili, stralciati dal conto del bilancio, sino al compimento dei termini di prescrizione;
- o) la relazione sulla gestione dell'organo esecutivo;
- p) la relazione del collegio dei revisori dei conti.

Sono inoltre allegati:

- l'elenco degli indirizzi internet di pubblicazione del rendiconto della gestione, del bilancio consolidato deliberati e relativi al penultimo esercizio antecedente quello cui si riferisce il bilancio di previsione, dei rendiconti e dei bilanci consolidati delle unioni di comuni di cui il comune fa parte e dei soggetti considerati nel gruppo "amministrazione pubblica" di cui al principio applicato del bilancio consolidato allegato al decreto legislativo 23 giugno 2011, n. 118, e successive modificazioni, relativi al penultimo esercizio antecedente quello cui il bilancio si riferisce. Tali documenti contabili sono allegati al rendiconto della gestione qualora non integralmente pubblicati nei siti internet indicati nell'elenco;
- la tabella dei parametri di riscontro della situazione di deficitarietà strutturale;
- il piano degli indicatori e dei risultati di bilancio.

Criterio generale di attribuzione dei valori contabili

Il rendiconto, al pari degli allegati ufficiali, è stato redatto secondo i principi contabili ufficiali che garantiscono, in virtù della loro corretta applicazione, la comparabilità tra i consuntivi dei diversi esercizi. In particolare:

- i documenti del sistema di bilancio relativi al rendiconto, hanno attribuito gli accertamenti di entrata e gli impegni di uscita ai rispettivi esercizi di competenza "potenziata", ciascuno dei quali coincide con l'anno solare (rispetto del principio n.1 - Annualità);
- il bilancio di questo ente, come il relativo rendiconto, è unico, dovendo fare riferimento ad un'amministrazione che si contraddistingue per essere un'entità giuridica unica. Come conseguenza di ciò, il complesso unitario delle entrate ha finanziato la totalità delle spese. Solo nei casi di deroga espressamente previsti dalla legge, talune fonti di entrata sono state destinate alla copertura di determinate e specifiche spese (rispetto del principio n.2 - Unità);
- il sistema di bilancio, relativamente al rendiconto, comprende tutte le finalità ed i risultati della gestione nonché i valori finanziari, economici e patrimoniali riconducibili a questa amministrazione, in modo da fornire una rappresentazione veritiera e corretta della complessa attività amministrativa prevista ed attuata nell'esercizio. Eventuali contabilità separate, se presenti in quanto espressamente ammesse dalla norma contabile, sono state ricondotte al sistema unico di bilancio entro i limiti temporali dell'esercizio (rispetto del principio n.3 - Universalità);
- tutte le entrate, con i relativi accertamenti, sono state iscritte in bilancio al lordo delle spese sostenute per la riscossione e di altre eventuali oneri ad esse connesse. Allo stesso tempo, tutte le uscite, con i relativi impegni, sono state riportate al lordo delle correlate entrate, senza ricorrere ad eventuali compensazioni di partite (rispetto del principio n.4 - Integrità).

IL PROFILO ISTITUZIONALE

L'Ente locale secondo quanto previsto dalla Costituzione è un Ente dotato di una propria autonomia, che rappresenta la propria comunità, ne cura gli interessi, ne promuove e ne coordina lo sviluppo.

Gli Organi Istituzionali

Sono organi di governo del comune il Consiglio, la Giunta, il Sindaco.

Il Consiglio, costituito in conformità alla Legge, ha autonomia organizzativa e funzionale, è l'organo di indirizzo e di controllo politico e amministrativo dell'Ente, rappresenta l'intera Comunità dei Cittadini. Compie le scelte politico-amministrative per il raggiungimento delle finalità del Comune anche mediante approvazione di direttive generali, programmi, atti fondamentali ed indirizzi.

La Giunta è l'organo esecutivo dell'Ente ed è composta dal Sindaco, che la presiede, e dagli Assessori da questo nominati.

La Giunta collabora con il Sindaco nell'amministrazione del Comune; opera in modo collegiale, dà attuazione agli indirizzi generali espressi dal Consiglio e svolge attività propositiva e di impulso nei confronti dello stesso. In particolare, nell'esercizio delle attribuzioni di governo e delle funzioni organizzative può proporre al Consiglio i regolamenti e adotta i regolamenti sull'ordinamento degli uffici e dei servizi, nel rispetto dei criteri generali definiti dal Consiglio; propone allo stesso le linee programmatiche rendendo esecutivi tutti i provvedimenti da questo deliberati.

La Giunta compie tutti gli atti di amministrazione che non siano riservati dalla legge e dallo Statuto al Consiglio e che non rientrino nelle competenze del Sindaco, del Segretario Generale e dei Dirigenti.

Nel 2023 gli organi di governo del Comune di Taormina, eletti in data 28-29/05/2023, sono così composti:

CONSIGLIO COMUNALE

Presidente	BAMBARA Carmelina
Consigliere	BROCATO Salvatore
Consigliere	CAPPELLO Elisa
Consigliere	COMPOSTO Giuseppe
Consigliere	COPPOLINO Salvatore

Consigliere	MANULI Luca
Consigliere	ESPOSITO Lucia
Consigliere	GIARDINA Claudio
Consigliere	GULLOTTA Antonella
Consigliere	GULLOTTA Antonino
Consigliere	CAMPISI Gaetano
Consigliere	PASSALACQUA Marcello
Consigliere	GABERSCEK Lucia
Consigliere	GULLOTTA Francesca
Consigliere	SABATO Maria Rita

GIUNTA COMUNALE

Sindaco	De Luca Catenò
Assessore	Sterrantino Giuseppe
Assessore	Lo Monaco Antonio
Assessore	Sferra Jonathan
Assessore	Cullurà Alessandra
Assessore	Quattrocchi Mario

DATI AL 31/12/2023

POPOLAZIONE

Popolazione residente (ab.)	10.433
-----------------------------	--------

L'ASSETTO ORGANIZZATIVO

Classificazione Area CCNL	In servizio
---------------------------	-------------

2019 -2021	numero
Operatori	10
Operatori Esperti	32
Istruttori	12
Funzionari	5
TOTALE	59

La distribuzione del personale al 31/12/2023 tra le aree del Comune:

AREA TECNICA		AREA ECONOMICO - FINANZIARIA	
Area	N. in servizio	Area	N. in servizio
Operatori	8	Operatori	0
Operatori Esperti	7	Operatori Esperti	7
Istruttori	2	Istruttori	1
Funzionari	3	Funzionari	1
Totale	21	Totale	9
AREA DI VIGILANZA		AREA AMMINISTRATIVA	
Area	N. in servizio	Area	N. in servizio
Operatori	1	Operatori	1
Operatori Esperti	9	Operatori Esperti	9
Istruttori	4	Istruttori	4
Funzionari	1	Funzionari	0

Totale	15	Totale	14
---------------	-----------	---------------	-----------

Ai sensi dell'art. 109, 2° comma e dell'art. 50, 10° comma del D.Lgs. 18 agosto 2000, n. 267 - TUEL e del vigente Regolamento in materia di Ordinamento Generale degli Uffici e dei Servizi, i titolari di Elevata Qualificazione al 31/12/2023 risultano essere i seguenti:

<i>SETTORE</i>	<i>DIPENDENTE</i>
Responsabile Servizio Amministrativo	Bartorilla Giuseppe - Segretario Gen.
Responsabile Servizio urbanistica - LL.PP.	Puglisi Massimo
Responsabile Servizio P.L.	Lo Presti Daniele
Responsabile Servizio Finanziario - Entrate	La Torre Angela

ORGANIZZAZIONE E MODALITÀ DI GESTIONE DEI SERVIZI PUBBLICI LOCALI - GLI ORGANISMI GESTIONALI

Denominazione	UM	31/12/2023
Consorzi	nr.1	1
Unione di comuni	nr.1	1
Società di capitali	nr.2	2
Azienda Servizi Pubblici	nr.1	1
Altro	nr.2	2

LE SOCIETÀ' PARTECIPATE

Denominazione	Indirizzo	%	Oneri
	sito WEB	Partec.	per l'ente
A.S.M.	www.taorminaservizipubblici.it	100,00	1.270.000,00
Consorzio Rete fognante	www.consorzioretefognante.it	45,08	1.694.155,00
ATO ME-4 in liquidaz.	www.atomessina4spa.it	12,66	0,00

S.R.R. Messina	www.srrmessinametropolitana.it	2,26	14.162,12
Fondazione Taormina Arte	www.festivaltaorminaarte.it	25,00	Apporto in beni
GAL Peloritani Terra Mi	www.galtaorminapeloritani.it	1,92	1.749,20

IL CONTO DI BILANCIO

Il conto del bilancio dimostra i risultati finali della gestione rispetto alle autorizzazioni contenute nel primo esercizio considerato nel bilancio di previsione.

Per ciascuna tipologia di entrata e per ciascun programma di spesa, il conto del bilancio comprende, distintamente per residui e competenza:

- a) per l'entrata le somme accertate, con distinzione della parte riscossa e di quella ancora da riscuotere;
- b) per la spesa le somme impegnate, con distinzione della parte pagata e di quella ancora da pagare e di quella impegnata con imputazione agli esercizi successivi rappresentata dal fondo pluriennale vincolato.

Prima dell'inserimento nel conto del bilancio dei residui attivi e passivi l'ente locale provvede all'operazione di riaccertamento degli stessi, consistente nella revisione delle ragioni del mantenimento in tutto od in parte dei residui e della corretta imputazione in bilancio, secondo le modalità di cui all'art. 3, comma 4, del decreto legislativo 23 giugno 2011, n. 118, e successive modificazioni.

Il conto del bilancio si conclude con la dimostrazione del risultato della gestione di competenza e della gestione di cassa e del risultato di amministrazione alla fine dell'esercizio.

1.1 Riepilogo della gestione finanziaria.

Per consentire una prima valutazione del grado di raggiungimento dei programmi indicati negli strumenti di programmazione, si pongono a confronto i dati di sintesi del bilancio di previsione iniziale e definitivo con i dati finali del conto del bilancio.

Le variazioni al bilancio.

Il bilancio di previsione finanziario 2023-2025 è stato approvato dal Consiglio Comunale con deliberazione n. 18 del 04.05.2023.

Durante l'anno, nel rispetto del principio generale della flessibilità del bilancio, al fine di consentire il migliore raggiungimento degli obiettivi fissati dall'Amministrazione, anche mediante applicazione dell'avanzo di amministrazione, di cui si dirà in un'apposita sezione, nonché adeguare gli stanziamenti delle entrate all'effettivo andamento della riscossione e degli accertamenti, sono intervenute le seguenti variazioni:

Organo (CC/GM)	numero	data	Descrizione
C.C.	48	31/07/2023	Assestamento generale di bilancio
C.C.	50	13/08/2023	Applicazione avanzo vincolato a variazione 2023 - 2025
GM	329	27/10/2023	Variazione di bilancio 2023 - 2025 finanziamento PNRR
C.C.	72	23/11/2023	Variazione di bilancio 2023 - 2025 storni e impingiam.
G.M	67	21/03/2023	Appl.Avanzo Acc.to Variazione di bilancio 2023 - 2025

Nel corso dell'esercizio sono stati inoltre effettuati i seguenti prelievi dal fondo di riserva, con deliberazione di G.M., ai sensi dell'art. 166 del D.Lgs. 267/2000:

numero	data	Descrizione
295	22/09/2023	Prelevamento dal F.do di Riserva per Serv. Soc.li
376	11/12/2023	Prelevamento dal F.do di Riserva per Integr.oraria

Da ultimo, in sede di deliberazione di riaccertamento ordinario dei residui propedeutico alla formazione del rendiconto 2023, con deliberazione della Giunta Comunale n. __ del 26.02.2024 sono state adeguate le previsioni in entrata e in spesa del fondo pluriennale vincolato 2023

Nel corso del 2023 è stato applicato risultato di amministrazione per complessivi € 990.513,37, così suddivisi tra i rispettivi vincoli:

Tipo di vincolo	Delibera di applicazione risultato di amministrazione				Totale applicato per tipo di vincolo
	n. 67 del 21.03.2023	n.122 del 05.12.2023	n.50 del 13.08.2023	n.50 del 13.08.2023	
Accantonato	131.893,60		478.113,52		610.007,12
Vincolato		30.506,25			30.506,25
Destinato				350.000,00	350.000,00
Libero					
Totale	131.893,60	30.506,25	478.113,52	350.000,00	990.513,37

Il risultato di amministrazione

Il quadro riporta il risultato di amministrazione dell'esercizio e ne individua l'esito finanziario, prodotto dal simultaneo concorso della gestione di competenza e da quella dei residui. Il fondo finale di cassa è ottenuto sommando la giacenza iniziale con le riscossioni che si sono verificate nell'esercizio e sottraendo i pagamenti effettuati nello stesso intervallo di tempo. Queste operazioni comprendono i movimenti di denaro che hanno impiegato risorse dell'anno (incassi e pagamenti in competenza) o rimanenze di esercizi precedenti (incassi e pagamenti su residui). I residui attivi e passivi, infine, individuano le posizioni creditorie e debitorie di fine esercizio mentre la consistenza del fondo pluriennale vincolato (FPV/U), se costituito, denota la presenza di impegni di spesa già finanziati ma imputati in esercizi futuri, in dipendenza del loro grado di esigibilità non riconducibile all'esercizio dell'attuale rendiconto.

Riguardo alla consistenza finale del fondo pluriennale vincolato è importante notare come questo importo produce effetti automatici sugli stanziamenti del triennio successivo, dato che il valore assunto dal FPV/U si ripercuote in modo automatico sulla consistenza iniziale del FPV/E stanziato nell'esercizio successivo.

Partendo da questi dati e delle informazioni al momento disponibili, si può ragionevolmente affermare che il risultato, come di seguito riportato, non produce né produrrà nell'immediato effetti distorsivi tali da alterare il normale processo di pianificazione, aggiornamento e gestione delle previsioni di entrata e uscita relative al bilancio in corso. L'ente, nel caso in cui questa condizione dovesse venire meno per il sopraggiungere di situazioni di sofferenza dovute al verificarsi di fenomeni non ancora manifestati e riconducibili ad esercizi precedenti, potrà intervenire con tempestività e ricorrere, ove la situazione lo dovesse richiedere, all'operazione di salvaguardia degli equilibri di bilancio prevista dall'attuale quadro normativo.

	RESIDUI	COMPETENZA	TOTALE
Fondo cassa al 1° gennaio			33.561.253,69
Riscossioni	8.525.641,93	54.482.979,94	63.008.621,87 (+)
Pagamenti	25.911.519,81	57.147.650,56	83.059.170,37 (-)
Saldo di cassa al 31 dicembre			13.510.705,19 (=)
Pagamenti per azioni esecutive non regolarizzate al 31 dicembre			0,00 (-)
Fondo di cassa al 31 dicembre			13.510.705,19 (=)
Residui attivi	20.900.402,35	21.686.468,89	42.586.871,24 (+)
<i>di cui derivanti da accertamenti di tributi effettuati sulla base della stima del dipartimento delle finanze</i>			0,00
Residui passivi	16.461.118,86	6.639.498,28	23.100.617,14 (-)
Fondo pluriennale vincolato per spese correnti ⁽¹⁾			4.756.305,29 (-)
Fondo pluriennale vincolato per spese in conto capitale ⁽¹⁾			1.668.980,52 (-)
Risultato di amministrazione al 31 dicembre (A) ⁽²⁾			26.571.673,48 (=)

Tabella 1: Prospetto dimostrativo del risultato di amministrazione

La relazione sulla gestione riepiloga e illustra gli utilizzi delle quote vincolate e accantonate del risultato di amministrazione al 1° gennaio dell'esercizio e gli elenchi analitici delle quote vincolate, accantonate e destinate agli investimenti che compongono il risultato di amministrazione di cui agli allegati a/1, a/2 e a/3, descrivendo con riferimento alle componenti più rilevanti:

a) la gestione delle entrate vincolate e destinate agli investimenti provenienti dagli esercizi precedenti, confluite nel risultato di amministrazione al 1° gennaio dell'esercizio oggetto di rendiconto: l'importo applicato al bilancio, le spese impegnate e pagate nel corso dell'esercizio di riferimento finanziate da tali risorse, la cancellazione dei residui, il loro importo alla fine dell'esercizio e le cause che non hanno ancora consentito di spenderle;

b) le riduzioni dei fondi provenienti dagli esercizi precedenti, distinguendo gli utilizzi effettuati nel rispetto delle finalità e le riduzioni determinate dal venire meno dei rischi e delle passività potenziali per i quali erano stati accantonati;

c) la formazione di nuove economie di spesa finanziate da entrate vincolate e destinate agli investimenti accertate nel corso dell'esercizio: il loro importo e le cause che hanno determinato le economie di spesa;

d) le motivazioni della costituzione di nuovi e maggiori accantonamenti finanziati da entrate accertate nel corso dell'esercizio, indicando, per quelli effettuati in sede di predisposizione del rendiconto, se tali accantonamenti hanno determinato un incremento del disavanzo di amministrazione e le cause che non hanno consentito di effettuarli nel bilancio;

Nella relazione della gestione sono altresì riportati gli elenchi analitici dei capitoli di spesa finanziati da un unico capitolo di entrata vincolata o da un unico capitolo di entrata destinata agli investimenti, che negli allegati a/2 e a/3 sono stati aggregati in un'unica voce.

L'elenco analitico di tali capitoli segue gli schemi previsti per gli allegati a/2 e a/3.

Infine, la Relazione da atto della congruità di tutti gli accantonamenti nel risultato di amministrazione al 31 dicembre dell'esercizio cui il rendiconto si riferisce e le motivazioni delle eventuali differenze rispetto agli accantonamenti minimi obbligatori previsti dai principi contabili.

A) FONDI ACCANTONATI

Il Principio applicato della contabilità finanziaria di cui all'allegato 4/2 al D. Lgs. 118/2011 prevede che la quota accantonata del risultato di amministrazione sia costituita da:

1. l'accantonamento al fondo crediti di dubbia esigibilità (principio 3.3);
2. gli accantonamenti a fronte dei residui passivi perenti (solo per le Regioni, fino al loro smaltimento)
3. il fondo anticipazioni di liquidità
4. il fondo perdite società partecipate

5. gli accantonamenti per le passività potenziali (fondo contenzioso)

6. altri accantonamenti

Le quote accantonate del risultato di amministrazione sono utilizzabili solo a seguito del verificarsi dei rischi per i quali sono stati accantonati. Quando si accerta che la spesa potenziale non può più verificarsi, la corrispondente quota del risultato di amministrazione è liberata dal vincolo.

Fondo anticipazione liquidità - Il Decreto-legge (Milleproroghe) del 30 dicembre 2023 n.215 recante disposizioni urgenti in materia di termini normativi, all'art. 2 comma 6, proroga al 2025 l'obbligo dell'iscrizione del FAL per gli enti in dissesto.

Accantonamento al fondo contenzioso (passività potenziali)

La determinazione dell'accantonamento al fondo viene svolta sulla base di una ricognizione del contenzioso esistente a carico dell'ente formatosi negli esercizi precedenti: nel caso in cui l'ente, a seguito di contenzioso in cui ha significative probabilità di soccombere, o di sentenza non definitiva e non esecutiva, sia condannato al pagamento di spese, in attesa degli esiti del giudizio, si è in presenza di una obbligazione passiva condizionata al verificarsi di un evento (l'esito del giudizio o del ricorso), con riferimento al quale non è possibile impegnare alcuna spesa. In tale situazione l'ente è tenuto ad accantonare le risorse necessarie per il pagamento degli oneri previsti dalla sentenza, stanziando nell'esercizio le relative spese che, a fine esercizio, incrementeranno il risultato di amministrazione che dovrà essere vincolato alla copertura delle eventuali spese derivanti dalla sentenza definitiva. A tal fine è necessaria la costituzione di un apposito fondo rischi. Nel caso in cui il contenzioso nasce con riferimento ad una obbligazione già sorta, per la quale è stato già assunto l'impegno, si conserva l'impegno e non si effettua l'accantonamento per la parte già impegnata. L'accantonamento riguarda solo il rischio di maggiori spese legate al contenzioso.

In relazione all'istruttoria compiuta, l'accantonamento complessivo al fondo per le passività potenziali risulta pari ad € 358.792,49 così determinato:

Tipo di accantonamento	Importo 01.01.2023	Variazioni	Totale accantonamento
Fondo Contenzioso	668.792,49	-310.000,00	358.792,49

L'accantonamento risulta congruo in quanto calcolato in relazione al prudente apprezzamento della probabilità di soccombenza nei contenziosi in essere, così come stimati dal competente ufficio.

Accantonamento al fondo crediti di dubbia esigibilità

Il Risultato di amministrazione non può mai essere considerato una somma "certa", in quanto esso si

compone di poste che presentano un margine di aleatorietà riguardo alla possibile sovrastima dei residui attivi e alla sottostima dei residui passivi.

Considerato che una quota del risultato di amministrazione, di importo corrispondente a quello dei residui attivi di dubbia e difficile esazione, è destinato a dare copertura alla cancellazione dei crediti, l'accantonamento di una quota del risultato di amministrazione al fondo crediti di dubbia esigibilità costituisce lo strumento per rendere meno "incerto" il risultato di amministrazione.

L'art. 167 comma 2 TUEL prevede che una quota del risultato di amministrazione sia accantonata per il fondo crediti di dubbia esigibilità, il cui ammontare è determinato, secondo le modalità indicate nel principio applicato della contabilità finanziaria di cui all'allegato n. 4/2 al decreto legislativo 23 giugno 2011, n. 118 e successive modificazioni e integrazioni, in considerazione dell'ammontare dei crediti di dubbia e difficile esazione, e non possa essere destinata ad altro utilizzo.

Ai sensi di quanto previsto dall'articolo 187 TUEL, in sede di determinazione del risultato di amministrazione è accantonata una quota del risultato di amministrazione al fondo crediti di dubbia esigibilità.

Tale accantonamento è riferito ai residui attivi relativi all'esercizio in corso ed agli esercizi precedenti già esigibili.

Per valutare la congruità del fondo, si provvede:

b1) a determinare, per ciascuna delle categorie di entrate di dubbia e di difficile esazione, l'importo dei residui complessivo come risultano alla fine dell'esercizio appena concluso, a seguito dell'operazione di riaccertamento;

b2) a calcolare, in corrispondenza di ciascuna entrata di cui al punto b1), la media del rapporto tra gli incassi (in c/residui) e l'importo dei residui attivi all'inizio di ogni anno degli ultimi 5 esercizi. L'importo dei residui attivi all'inizio di ciascun anno degli ultimi 5 esercizi può essere ridotto di una percentuale pari all'incidenza dei residui attivi di cui alla lettera b) (residui attivi cancellati in quanto non corrispondenti ad obbligazioni giuridiche perfezionate) e d) (residui attivi cancellati ed imputati agli esercizi successivi) dell'allegato 5/2 riguardante il riaccertamento straordinario dei residui, rispetto al totale dei residui attivi risultante dal rendiconto 2013. Tale percentuale di riduzione può essere applicata in occasione della determinazione del fondo crediti di dubbia esigibilità da accantonare nel risultato di amministrazione degli esercizi successivi, con riferimento alle annualità precedenti all'avvio della riforma.

b3) ad applicare all'importo complessivo dei residui classificati secondo le modalità di cui al punto b1) una percentuale pari al complemento a 100 delle medie di cui al punto b2).

Con riferimento alla lettera b2) la media può essere calcolata secondo le seguenti modalità:

a. media semplice (sia la media fra totale incassato e totale accertato, sia la media dei rapporti annui);

b. rapporto tra la sommatoria degli incassi in c/residui di ciascun anno ponderati con i seguenti pesi: 0,35 in ciascuno degli anni nel biennio precedente e il 0,10 in ciascuno degli anni del primo triennio - rispetto alla sommatoria dei residui attivi al 1° gennaio di ciascuna anno ponderati con i medesimi pesi indicati per gli incassi;

c. media ponderata del rapporto tra incassi in c/residui e i residui attivi all'inizio ciascun anno del quinquennio con i seguenti pesi: 0,35 in ciascuno degli anni nel biennio precedente e lo 0,10 in ciascuno degli anni del primo triennio;

Ai sensi di quanto previsto dall'articolo 187, comma 1, del TUEL e dall'articolo 42, comma 1, del D. Lgs. 118/2011, in caso di incapacità del risultato di amministrazione, la quota del fondo crediti di dubbia esigibilità non compresa nel risultato di amministrazione è iscritta come posta a sé stante della spesa nel bilancio di previsione.

L'art. 107bis del D.L. 18/2020 "Cura Italia", come modificato dall'art. 30bis del DL 41/2021 prevede che a decorrere dal rendiconto 2020 e dal bilancio di previsione 2021 gli enti possano calcolare il fondo crediti di dubbia esigibilità delle entrate dei titoli 1 e 3 accantonato nel risultato di amministrazione o stanziato nel bilancio di previsione, calcolando la percentuale di riscossione del quinquennio precedente con i dati del 2019 in luogo di quelli del 2020 e del 2021: questa norma è tesa ad evitare che le difficoltà di riscossione derivanti dalla crisi pandemica da Covid-19 incidano sul calcolo dell'FCDE: da ciò discende che i dati relativi al 2019 intervengono tre volte nel calcolo del fondo: la norma in questione ha lo scopo di eliminare dalla serie storica presa in considerazione per il calcolo dell'accantonamento due annualità peculiari dal punto di vista delle riscossioni.

Il comune di Taormina non ha adottato tale facoltà.

Secondo quanto dettato dal principio contabile All. n.4/2 del D.Lgs n.267/2000 al punto 3.3, modificato dal D.M. - Min. Economia e Finanze, gli Enti che negli ultimi tre esercizi hanno formalmente attivato un processo di accelerazione della propria capacità di riscossione possono calcolare il fondo crediti di dubbia esigibilità facendo riferimento ai risultati di tali tre esercizi.

Il Comune di Taormina, anche a seguito del dissesto finanziario dichiarato con deliberazione di C.C. n°66 del 22.07.2021, si è avvalso di tale facoltà avendo utilmente attivato la riscossione coattiva delle proprie entrate tributarie ed extratributarie dal 2021 mediante affidamento in concessione a soggetti terzi di cui all'art.52, c.5 lett. b) del D.Lgs n.446/1997;

In base all'istruttoria effettuata con la metodologia ordinaria, media semplice (media tra totale incassato e totale accertato) l'accantonamento al fondo crediti dubbia esigibilità ammonta ad € **18.594.478,36**

Tipo di accantonamento	Importo 01.01.2023	Variazioni	Totale accantonamento
FCDE	10.362.714,90	8.231.763,46	18.594.478,36

L'accantonamento risulta congruo in quanto calcolato in relazione alla metodologia di cui al metodo

ordinario prescritto dal principio contabile applicato di cui all'allegato 4/2 al D.Lgs. 118/2011.

Altri accantonamenti

Fondi aumenti contrattuali da contratto collettivo nazionale del lavoro:

Nel risultato di amministrazione risultano accantonati i fondi per il rinnovo contrattuale come segue:

- personale dipendente (dal 2022) il cui contratto per il periodo 2019-2021 è stato sottoscritto in data 16/11/2022
- dirigenti (periodo 2019-2022), il cui contratto per il periodo 2016-2018 è stato sottoscritto in data 17/12/2020.

Si evidenziano gli accantonamenti registrati nel risultato di amministrazione:

Personale dipendente:

Descrizione	Importo
Accantonamento al 31/12/2022	181.893,60
Utilizzi nel 2023	-131.893,60
Accantonamento riferito all'anno 2023	25.115,93
Variazione accantonamento	20.202,49
Totale	95.318,42

L'accantonamento risulta congruo in quanto calcolato in relazione alle percentuali stabilite dalla legge in proporzione al personale in servizio, così come stimati dal competente ufficio.

Indennità di fine mandato

Non risultano somme accantonate per indennità di fine mandato, in quanto il Sindaco in carica ha rinunciato all'indennità di carica.

Fondo rischi e spese

L'accantonamento complessivo al fondo rischi e spese risulta pari ad € 539.399,77:

Tipo di accantonamento	Importo 01.01.2023	Variazioni	Totale accantonamento
Fondo Rischi	1.274.913,69	-735.513,92	539.399,77

Fondo di garanzia dei debiti commerciali (FGDC):

Il rispetto dei tempi di pagamento è inserito tra le riforme abilitanti del PNRR (riforma 1.11) ed è, quindi, considerato tra gli interventi funzionali a garantire l'attuazione del Piano nel suo complesso. Inoltre, la tempestività dei pagamenti è condizione necessaria perché la procedura d'infrazione intrapresa dalla Commissione europea contro l'Italia per la violazione della direttiva 2011/7/UE possa concludersi positivamente.

L'articolo 1 della legge 30 dicembre 2018, n. 145 ha quindi introdotto un'importante norma, valida quale principio fondamentale di coordinamento della finanza pubblica, ai fini della tutela economica della Repubblica ai sensi degli articoli 117, terzo comma, e 119, secondo comma, della Costituzione.

In particolare viene introdotto l'obbligo per le amministrazioni pubbliche di accantonare in bilancio un apposito fondo a garanzia dei debiti commerciali scaduti, con la finalità di limitare la capacità degli enti di porre in essere ulteriori spese qualora gli stessi non siano rispettosi dei termini di pagamento dei debiti commerciali di cui al D.Lgs. 231/2011 (30 giorni dalla ricezione della fattura) ovvero in caso di mancata riduzione del 10 per cento del debito commerciale residuo rispetto all'anno precedente.

L'accantonamento obbligatorio varia dall'uno al cinque per cento dell'ammontare degli stanziamenti dell'esercizio in corso riguardanti la spesa per acquisto di beni e servizi, al netto delle spese vincolate, proporzionalmente alla gravità del ritardo rilevato sui pagamenti.

Il Fondo garanzia debiti commerciali (FGDC), su cui non è possibile disporre impegni e pagamenti, a fine esercizio confluisce nella quota libera del risultato di amministrazione.

Nel corso dell'esercizio l'accantonamento al Fondo di garanzia debiti commerciali dovrà essere adeguato alle variazioni di bilancio relative agli stanziamenti della spesa per acquisto di beni e servizi, al netto degli stanziamenti di spesa che utilizzano risorse con specifico vincolo di destinazione.

Con il D.L. 34/2019 viene previsto che, in caso di mancata riduzione del 10 per cento del debito commerciale residuo rispetto all'anno precedente, la norma non si applichi alle amministrazioni per le quali il debito commerciale residuo scaduto non superi il 5 per cento del totale delle fatture ricevute. Inoltre si prevede che il Fondo di garanzia debiti commerciali accantonato nel risultato di amministrazione sia liberato nell'esercizio successivo a quello in cui siano rispettate determinate condizioni di virtuosità.

In relazione a quanto specificato nella circolare MEF n. 17/2022 in merito al calcolo dei tempi di

pagamento e di ritardo con il metodo della media semplice, qualora gli stessi non risultino inferiori alla media semplice di oltre 20 giorni (30 giorni per gli enti del settore sanitario), nel 2023, e 15 giorni (20 giorni per gli enti del settore sanitario) nel 2024, l'IFEL è intervenuta con una nota del 20 ottobre 2023 specificando che nessuna norma è recentemente intervenuta a ridefinire gli indicatori di cui all'art. 1, co. 859, lettere a) e b), della legge n. 145 del 2018 e, di conseguenza, l'indicatore di ritardo annuale dei pagamenti, sulla cui verifica è basata l'applicazione delle citate misure di garanzia a partire dal 2021, deve essere calcolato esclusivamente come media ponderata e non come media semplice.

L'applicazione della media semplice avverrà infatti in caso di mancato raggiungimento dei target previsti dalla Riforma n. 1.11 del PNRR relativa alla "Riduzione dei tempi di pagamento delle pubbliche amministrazioni e delle autorità sanitarie"; tali indicatori sui tempi di pagamento si riferiscono ai vari comparti della pubblica amministrazione e non ai singoli enti.

Nel corso del 2023 il Comune di Taormina non era stato rispettoso delle condizioni poste dalla normativa: pertanto ha dovuto stanziare a FGDC del bilancio di previsione 2023 una somma pari ad € 315.000,00, come risulta dal seguente prospetto:

Tipo di accantonamento	Importo 01.01.2023	Variazioni	Totale accantonamento
FGDC	491.000,00	315.000,00	806.000,00

B) FONDI VINCOLATI - Elenco A2

Ai sensi dell'art. 187 comma 3ter del TUEL, costituiscono quota vincolata del risultato di amministrazione le entrate accertate e le corrispondenti economie di bilancio:

- a) nei casi in cui la legge o i principi contabili generali e applicati individuano un vincolo di specifica destinazione dell'entrata alla spesa;
- b) derivanti da mutui e finanziamenti contratti per il finanziamento di investimenti determinati;
- c) derivanti da trasferimenti erogati a favore dell'ente per una specifica destinazione determinata;
- d) derivanti da entrate accertate straordinarie, non aventi natura ricorrente, cui l'amministrazione ha formalmente attribuito una specifica destinazione.

L'indicazione del vincolo nel risultato di amministrazione per le entrate vincolate che hanno dato luogo ad accantonamento al fondo crediti di dubbia e difficile esazione è sospeso, per l'importo dell'accantonamento, sino all'effettiva riscossione delle stesse.

Si elencano pertanto le singole quote vincolate del risultato di amministrazione.

Vincoli stabiliti dalla legge e dai principi contabili

Sanzioni codice della strada (art. 208, L. 285/92):

Con riferimento ai vincoli di destinazione delle entrate derivanti dalle sanzioni per violazioni del codice della strada, al totale degli accertamenti delle entrate da sanzioni, va dedotto lo stanziamento definitivo al fondo crediti di dubbia esigibilità riguardante tale entrate e gli impegni assunti per il compenso al concessionario.

Con riferimento alla gestione di competenza, si evidenzia che l'accertamento complessivo per sanzioni al codice della strada ammonta ad € 366.364,18;

Le entrate vincolate ammontano complessivamente ad € 366.364,18, così suddivise in relazione alle destinazioni decise in sede di approvazione del bilancio di previsione con delibera di G.C. n. 63 del 16.03.2023:

Destinazione	Accertamenti 2023 al netto di FCDE e spese concessionario
Art. 208, comma 4, lettera a): Interventi di sostituzione, ammodernamento, potenziamento, di messa a norma e di manutenzione della segnaletica delle strade di proprietà dell'Ente	21.103,00
Art. 208, comma 4, lettera b): Potenziamento delle attività di controllo e di accertamento delle violazioni in materia di circolazione stradale, anche attraverso l'acquisto di automezzi, mezzi e attrezzature dei propri Corpi di polizia	23.538,00
Art. 208, comma 4, lettera c): Manutenzione delle Strade, installazione, ammodernamento, potenziamento, messa a norma delle barriere e sistemazione del manto stradale, redazione dei PGTU. Interventi a tutela degli utenti deboli, educazione stradale nelle scuole di ogni ordine e grado, assistenza e previdenza per il personale di cui alle lettere d-bis) ed e) del comma 1, dell'art. 12. Mobilità ciclistica e misure di cui all'art. 208, comma 5-bis)	36.524,27

Entrata vincolata 2023 -	Spesa finanziata 2023	Importo impegnato/vincolato	Economia confluita nel Ris. Amm. Vincolato
€ 366.364,18	261.233,27	81.165,27	105.130,91

Al 31/12/2023, la somma vincolata nel risultato di amministrazione, a seguito della gestione di competenza, al netto di quelle che sono state oggetto di accantonamenti, ammonta complessivamente ad € 105.130,91 (Elenco A2 allegato al conto del bilancio).

Tipo di vincolo da legge	Importo 01.01.2023	Entrate vincolate	Totale
Proventi art.208	zero	105.130,91	105.130,91

vincolo di legge relativo alle somme inutilizzate

Tipo di vincolo da legge	Importo 01.01.2023	Entrate vincolate 2023	Utilizzi	Totale
Vers.ti Covid	8.185,40	0,00	0,00	8.185,40

Vincoli derivanti da trasferimenti correnti e in conto capitale erogati a favore dell'ente per una specifica destinazione determinata:

Per vincoli derivanti dai trasferimenti si intendono gli specifici vincoli di utilizzo di risorse trasferite per la realizzazione di una determinata spesa. E' necessario distinguere le entrate vincolate alla realizzazione di una specifica spesa dalle entrate destinate al finanziamento di una generale categoria di spese.

Tipo di vincolo da trasferimenti	Importo 01.01.2023	Entrate vincolate 2023	Utilizzi	Totale
Ristori Statali per imposta di soggiorno	784.106,66	0,00	0,00	784.106,66

Tipo di vincolo da trasferimenti	Importo 01.01.2023	Entrate vincolate 2023	Utilizzi	Totale
Funz.ni P.L. Covid	1.133,77	0,00	0,00	1.133,77

Tipo di vincolo da trasferimenti	Importo 01.01.2023	Entrate vincolate 2023	Utilizzi	Totale
Trasf.ti Regionali (UTC)	5.873,72	0,00	0,00	5.873,72
Contr.Reg. "Castelli Sic.	0,00	17.647,05	0,00	17.647,05
Contr.Reg.Radio Valle A	0,00	9.688,34	0,00	9.688,34
Totale	5.873,72	27.335,39	0,00	33.209,11

Tipo di vincolo da trasferimenti	Importo 01.01.2023	Entrate vincolate 2023	Utilizzi	Totale
Rimborso Trasp. Scol.	0,00	15.375,68	0,00	15.375,68

Tipo di vincolo da trasferimenti	Importo 01.01.2023	Entrate vincolate 2023	Utilizzi	Totale
Contr.Libri Testo	35.593,05	0,00	0,00	35.593,05

Tipo di vincolo da trasferimenti	Importo 01.01.2023	Entrate vincolate 2023	Utilizzi	Totale
Servizi Sociali Comune	677.523,53		30.506,25	647.017,28
D.Lgs 65/2017 anno 2023		111.812,05		111.812,05
FSC C. 449 D SEXIES ASILI NIDO 2023		15.336,08		15.336,08
FSC C. 449 DOCTIES TRAS. SCOL. 2023		17.393,72		17.393,72
Totale	677.523,53	144.541,85	30.506,25	791.559,13

Tipo di vincolo da trasferimenti	Importo 01.01.2023	Entrate vincolate 2023	Utilizzi	Totale
Servizi Sociali D/32	1.523.996,38		0,00	647.017,28
PON INCLUSIONE		106.794,41		111.812,05
PON INCLUSIONE		2.124,10		15.336,08
Contr.Reg.li		25.825,47		17.393,72
Contr.Reg.li		21.510,26		
Contr.Reg.li		8.094,40		

Contr.Reg.li		18.846,25		
Totale	1.523.996,38	183.194,89	0,00	1.707.191,27

Tipo di vincolo da trasferimenti	Importo 01.01.2023	Entrate vincolate 2023	Utilizzi	Totale
Trasf.Statali L.85/87		62.660,55	0,00	62.660,55

Tipo di vincolo da trasferimenti	Importo 01.01.2023	Entrate vincolate 2023	Utilizzi	Totale
PNRR - Ristr.Scuola		338.642,32	0,00	338.642,32

Tipo di vincolo da trasferimenti	Importo 01.01.2023	Entrate vincolate 2023	Utilizzi	Totale
PNRR - Via Roma I Tratto		197.821,05	0,00	197.821,05

Tipo di vincolo da trasferimenti	Importo 01.01.2023	Entrate vincolate 2023	Utilizzi	Totale
PNRR - Via Roma II Tratto		197.821,04	0,00	197.821,04

Tipo di vincolo da trasferimenti	Importo 01.01.2023	Entrate vincolate 2023	Utilizzi	Totale
PNRR - "Al Sicuro" D/32		124.886,00	0,00	124.886,00

RIEPILOGO FONDI VINCOLATI (B) - Elenco A2

Vincoli di legge	€ 113.316,31
Vincoli per trasferimenti correnti	€ 3.368.168,67
Vincoli per trasferimenti in conto capitale	€ 921.830,96
Vincoli da indebitamento	--
Vincoli formalmente attribuiti dall'Ente	--
	€ 4.403.315,94

C) FONDI DESTINATI AGLI INVESTIMENTI - Elenco A3

La quota del risultato di amministrazione destinata agli investimenti è costituita dalle entrate in conto capitale senza vincoli di specifica destinazione che ancora non hanno finanziato spese di investimento, e sono utilizzabili con provvedimento di variazione di bilancio solo a seguito dell'approvazione del rendiconto.

Al 31/12/2023, la somma destinata agli investimenti nel risultato di amministrazione, a seguito della gestione sia della quota proveniente dagli esercizi precedenti, che dalla gestione di competenza, ammonta complessivamente ad € 1.774.368,50 (Prospetto elenco A3 allegato al conto del bilancio).

Analisi delle entrate

Nella fase tecnica che preceduto la stesura del documento contabile, le componenti positive non realizzate non sono state contabilizzate mentre le componenti negative sono state contabilizzate, e quindi rendicontate, anche se non sono definitivamente realizzate (rispetto del principio n.9 - Prudenza). Il riscontro sulle entrate, oggetto di accertamento in conto competenza, ha comportato la verifica sulla presenza di tutti gli elementi identificativi, come la ragione del credito, il titolo giuridico che lo supporta, il soggetto debitore, l'ammontare del credito con la relativa scadenza, mentre gli uffici competenti spetta l'obbligo di conservare la relativa documentazione giustificativa.

In linea di massima e salvo specifiche deroghe previste dalla legge o dai principi, l'iscrizione della posta contabile nel bilancio è avvenuta rispettando il criterio della scadenza del credito, dato che l'accertamento delle entrate è effettuato nell'anno in cui sorge l'obbligazione attiva con imputazione contabile all'esercizio in cui viene a scadere.

Dopo questa doverosa premesse di carattere generale, il prospetto che segue mostra il riepilogo dell'entrata per titoli, in sintonia con quanto riportato nella prima parte del rendiconto ufficiale. Gli schemi successivi analizzano invece nel dettaglio ogni singolo argomento.

Titolo	Stanz. definitivi	Accertamenti	% Accertato
1 - Entrate correnti di natura tributaria, contributiva e perequativa	49.488.007,75	28.686.735,18	57,97%
2 - Trasferimenti correnti	6.812.380,44	5.097.350,04	74,82%
3 - Entrate extratributarie	10.293.838,29	9.630.082,06	93,55%
4 - Entrate in conto capitale	9.895.821,17	3.326.432,30	33,61%
5 - Entrate da riduzione di attività finanziarie	0,00	0,00	0,00%
6 - Accensione di prestiti	0,00	0,00	0,00%
7 - Anticipazioni da istituto tesoriere/cassiere	12.655.098,28	0,00	0,00%
Totali	89.145.145,93	46.740.599,58	52,43%

Tabella 2: Grado di accertamento delle entrate

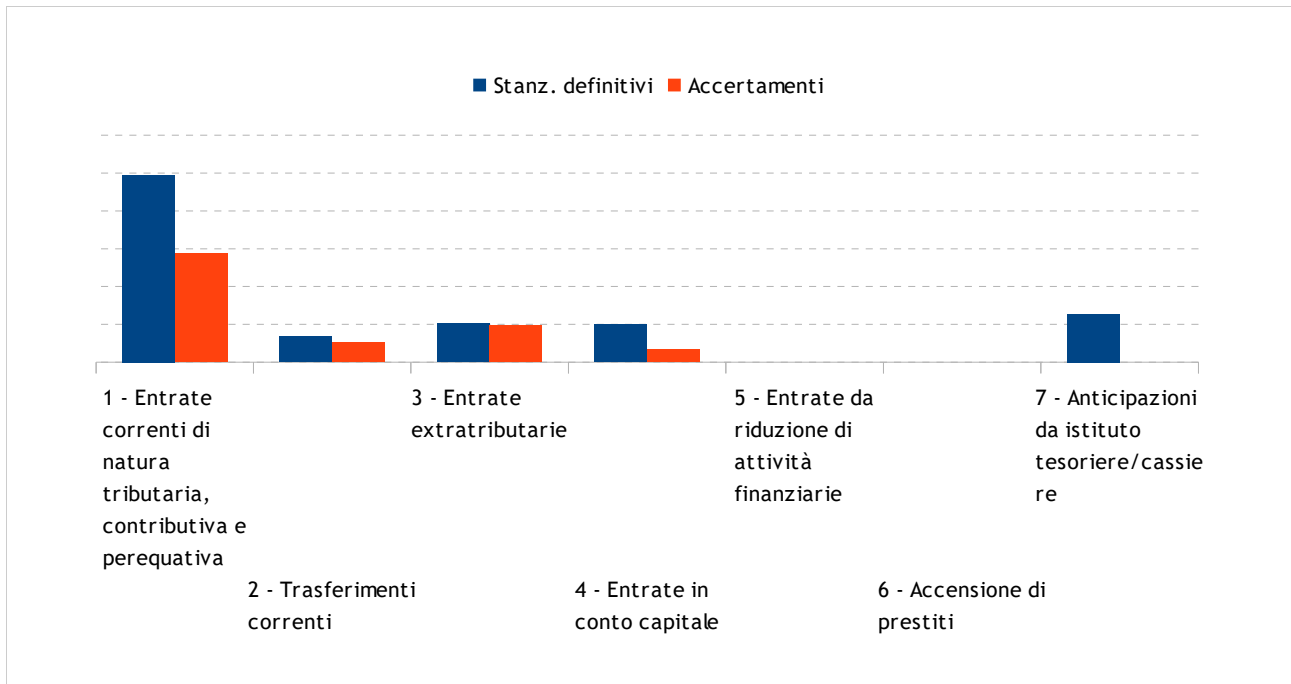


Diagramma 1: Grado di accertamento delle entrate

Le entrate correnti di natura tributaria, contributiva e perequativa

Le entrate tributarie rappresentano la parte del bilancio nella quale l'Ente esprime la potestà impositiva autonoma nel campo delle imposte e delle tasse, quale aspetto della propria autonomia. Sono quindi entrate che dipendono dalle volontà e dall'attività dell'ente, che stanno assumendo sempre maggiore rilevanza e che richiedono l'attivazione di responsabilità politiche e direzionali di particolare efficacia.

Nelle tabella sottostante viene presentata la composizione per tipologie del titolo I dell'entrata con riferimento agli accertamenti risultanti dal rendiconto:

Tipologia	St. definitivi	Accertamenti	% Accertato
101 - Imposte, tasse e proventi assimilati	48.679.059,89	27.878.011,49	57,27%
104 - Compartecipazioni di tributi	0,00	0,00	0,00%
301 - Fondi perequativi da Amministrazioni Centrali	808.947,86	808.723,69	99,97%
302 - Fondi perequativi dalla Regione o Provincia autonoma	0,00	0,00	0,00%
Totali	49.488.007,75	28.686.735,18	57,97%

Tabella 3: Grado di accertamento delle entrate correnti tributarie contributive e perequative

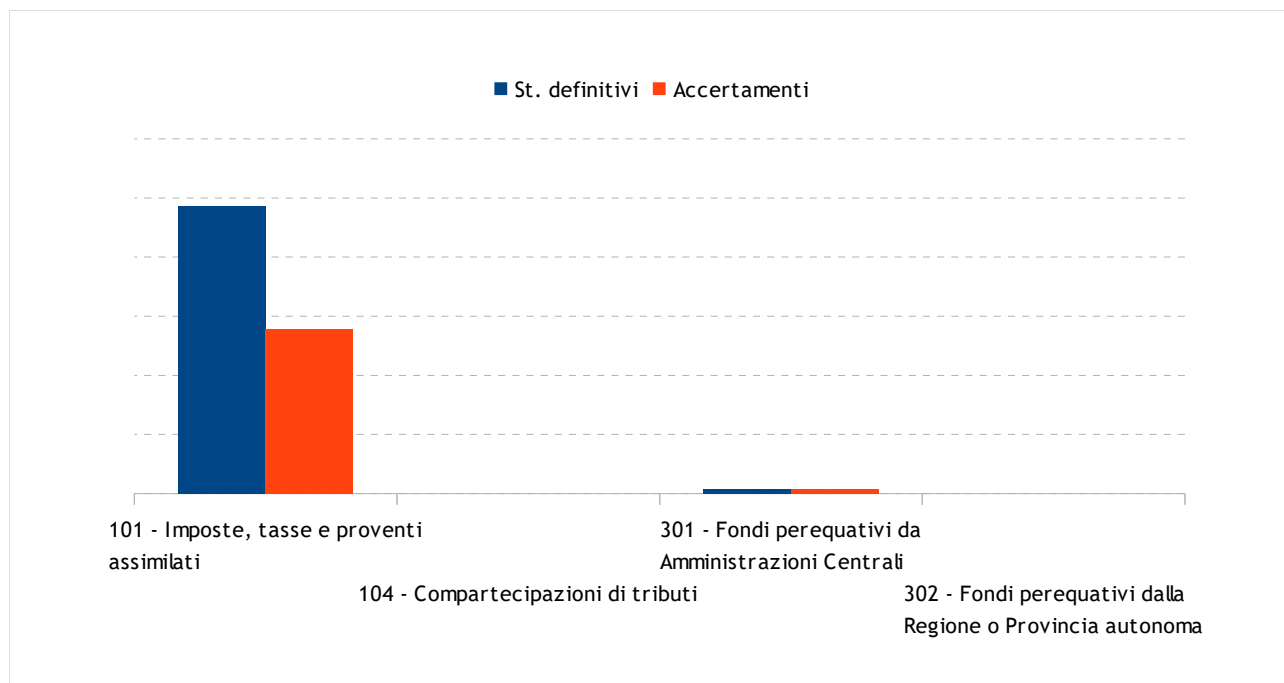


Diagramma 2: Grado di accertamento delle entrate correnti tributarie contributive e perequative

RECUPERO EVASIONE IMU - ICI

A decorrere dall'esercizio 2017 il principio contabile 4/2 prevede che siano accertate per cassa anche le entrate derivanti dalla lotta all'evasione delle entrate tributarie riscosse per cassa, salvo i casi in cui la lotta all'evasione sia attuata attraverso l'emissione di avvisi di liquidazione e di accertamento, di ruoli e liste di carico, accertate sulla base di documenti formali emessi dall'ente e imputati all'esercizio in cui l'obbligazione scade (per tali entrate si rinvia ai principi riguardanti l'accantonamento al fondo crediti di dubbia esigibilità e la rateizzazione delle entrate).

La Legge n. 160/2019 (legge di bilancio 2020) ha introdotto, dopo anni di attese in proposito, importanti novità in materia di riscossione coattiva, introducendo dal 01/01/2020 anche per i tributi locali l'accertamento esecutivo, che attribuisce all'avviso di accertamento la natura di titolo esecutivo e che consente ai Comuni di attivare immediatamente le procedure esecutive per il recupero coattivo del credito, senza dover formare prima il ruolo o l'ingiunzione fiscale. Tale modalità semplificata consentirà agli enti di migliorare la propria performance in termini di riscossione, snellendo la procedura.

Sul fronte del contenzioso tributario, la legge n. 130/2022, nell'ottica di rendere più snello ed efficiente il contenzioso tributario, nonché smaltire l'arretrato, ha introdotto importanti modifiche: sono inoltre state ridenominate le commissioni tributarie, che ora sono chiamate "Corti di giustizia tributaria", ed è stata introdotta la composizione monocratica delle corti per i ricorsi notificati dal 01/01/2023 per le controversie di valore inferiore ad € 3.000,00.

Nell'anno 2023 sono stati accertati i seguenti importi per recupero evasione tributaria:

IMU		Accertamenti al 31.12.2023
ENTRATA	Gettito da lotta all'evasione	€ 11.845.224,43
SPESA	Accantonamento al FCDE	€ 11.845.224,43

TARI - RECUPERO EVASIONE TIA/TARSU/ SUPPLETTIVI TARI

Entrata tributaria riscossa in base alla lista di carico emessa conformemente al Piano economico finanziario (approvato con deliberazione di Consiglio Comunale n. 16 del 04.05.2023).

Con riferimento alla TARI, si segnala che l'Ente nel corso del 2023 ha approvato il PEF basato sulla nuova metodologia MTR-2 di cui alla deliberazione ARERA n. 363/2021 in data 04.05.2023.

Le tariffe 2023 sono state approvate in base a tale piano tariffario con deliberazione C.C. n. 16 del 04.05.2023.

L'entrata relativa alla TEFA dal 2023, ai sensi dell'art. 38bis del D.L. 124/2019, è stata riversata dall'Agenzia delle Entrate direttamente alla Provincia.

IMPOSTA DI SOGGIORNO

L'imposta di soggiorno, introdotta dall'articolo 4 del d.lgs. n. 23 del 2011, è stata applicata sul territorio comunale per il periodo dal 01.01.2023 al 31.12.2023.

Il relativo gettito è stato destinato a finanziare interventi in materia di turismo, ivi compresi quelli a sostegno delle strutture ricettive, nonché interventi di manutenzione, fruizione e recupero dei beni culturali ed ambientali locali, nonché dei relativi servizi pubblici locali.

Le tariffe 2023 sono state approvate con deliberazione C.C. n. 38 del 31.07.2023.

Il Regolamento è stato modificato con deliberazione C.C. n. 30 del 11.05.2023.

L'accertamento 2023 ammonta ad € 3.900.000,00.

Si riporta di seguito il quadro relativo agli interventi finanziati con il gettito:

Tipologia di intervento	Importo
Interventi in materia di turismo	€ 505.000,00
Interventi a sostegno delle strutture ricettive	€
Manutenzione, fruizione e recupero dei beni culturali ed ambientali locali	€
Interventi relativi servizi pubblici locali	€ 510.000,00
Totale gettito	€ 1.015.000,00

ONERI PER PERMESSI DI COSTRUIRE

L'obbligazione per i permessi di costruire è articolata in due quote. La prima (oneri di urbanizzazione) è immediatamente esigibile, ed è collegata al rilascio del permesso al soggetto richiedente la seconda è accertata a seguito della comunicazione di avvio lavori e imputata all'esercizio in cui, in ragione delle modalità stabilite dall'ente, viene a scadenza la relativa quota.

La legge di bilancio 2017 (L. 232/2016), all'art. 1 comma 460, stabilisce che a decorrere dal 1° gennaio 2018, i proventi dei titoli abilitativi edilizi e delle sanzioni previste dal testo unico di cui al decreto del Presidente della Repubblica 6 giugno 2001, n. 380, sono destinati esclusivamente e

senza vincoli temporali alla realizzazione e alla manutenzione ordinaria e straordinaria delle opere di urbanizzazione primaria e secondaria, al risanamento di complessi edilizi compresi nei centri storici e nelle periferie degradate, a interventi di riuso e di rigenerazione, a interventi di demolizione di costruzioni abusive, all'acquisizione e alla realizzazione di aree verdi destinate a uso pubblico, a interventi di tutela e riqualificazione dell'ambiente e del paesaggio, anche ai fini della prevenzione e della mitigazione del rischio idrogeologico e sismico e della tutela e riqualificazione del patrimonio rurale pubblico, nonché a interventi volti a favorire l'insediamento di attività di agricoltura nell'ambito urbano, e a spese di progettazione per opere pubbliche.

Gli importi accertati nell'anno 2023 ammontano ad € 455.684,22.

I proventi per permessi di costruire sono stati destinati al finanziamento delle spese di manutenzione ordinaria e straordinaria del patrimonio comunale.

Entrate e spese non ricorrenti

Si analizza altresì l'articolazione e la relazione tra le entrate e le spese ricorrenti e quelle non ricorrenti. Al riguardo si ricorda che le entrate sono distinte in ricorrenti e non ricorrenti a seconda se l'acquisizione dell'entrata sia prevista a regime ovvero limitata ad uno o più esercizi, e le spese sono distinte in ricorrenti e non ricorrenti, a seconda se la spesa sia prevista a regime o limitata ad uno o più esercizi.

Sono, in ogni caso, da considerarsi non ricorrenti le entrate riguardanti:

- gettiti derivanti dalla lotta all'evasione tributaria, accertamenti per € 14.045.371,05 per IMU e TARI.

Trasferimenti correnti

Queste entrate rappresentano trasferimenti e contributi effettuati nell'ambito del settore pubblico (Stato, Regione, Province, Comuni, Altri) destinati a concorrere al finanziamento dell'attività ordinaria dell'Ente rivolta all'erogazione di servizi. E' quindi una classica entrata di natura derivata, sulla quale l'ente ha poco potere di attivazione e che sta assumendo decisamente un peso sempre meno incisivo.

Tenendo conto delle premesse fatte ed in attesa di nuovi indirizzi politici in grado di dare definitiva certezza al sistema dei trasferimenti, il titolo II delle entrate è classificato secondo tipologie che misurano la contribuzione da parte dello Stato e di altri enti del settore pubblico allargato, ed in particolare della Regione e della Provincia, all'ordinaria gestione dell'Ente.

Tipologia	St. definitivi	Accertamenti	% Accertato
101 - Trasferimenti correnti da Amministrazioni pubbliche	6.512.380,44	5.097.350,04	78,27%
102 - Trasferimenti correnti da Famiglie	0,00	0,00	0,00%
103 - Trasferimenti correnti da Imprese	300.000,00	0,00	0,00%
104 - Trasferimenti correnti da Istituzioni Sociali Private	0,00	0,00	0,00%
105 - Trasferimenti correnti dall'Unione Europea e dal Resto del Mondo	0,00	0,00	0,00%
Totali	6.812.380,44	5.097.350,04	74,82%

Tabella 4: Grado di accertamento delle entrate da trasferimenti correnti

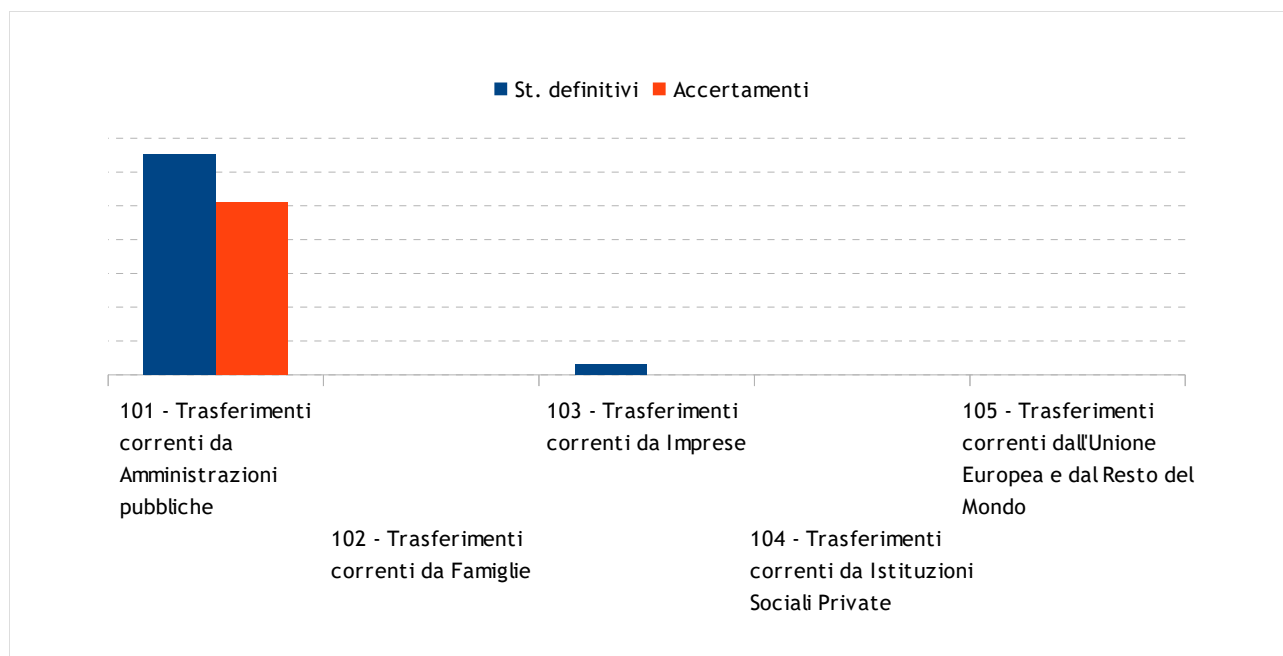


Diagramma 3: Grado di accertamento delle entrate da trasferimenti correnti

Entrate extratributarie

In questo titolo sono raggruppate le entrate proprie non aventi natura tributaria destinate al finanziamento della spesa corrente. Sono compresi in questo titolo i proventi dei servizi pubblici, i proventi dei beni dell'Ente, gli interessi sulle anticipazioni e crediti, gli utili netti delle aziende speciali e partecipate, i dividendi di società e altre poste residuali come i proventi diversi.

Il valore complessivo del titolo è stato già analizzato. In questo paragrafo si vuole approfondire il contenuto delle varie tipologie riportate nella tabella seguente, dove viene proposto l'importo accertato nell'anno e la relativa percentuale.

Tipologia	St. definitivi	Accertamenti	% Accertato
100 - Vendita di beni e servizi e proventi derivanti dalla gestione dei beni	9.332.621,73	8.640.360,34	92,58%
200 - Proventi derivanti dall'attività di controllo ed irregolarità	410.216,56	380.000,00	92,63%
300 - Interessi attivi	1.000,00	800,00	80,00%
400 - Altre entrate da redditi da capitale	0,00	0,00	0,00%
500 - Rimborsi e altre entrate correnti	550.000,00	608.921,72	110,71%
Totali	10.293.838,29	9.630.082,06	93,55%

Tabella 5: Grado di accertamento delle entrate extratributarie

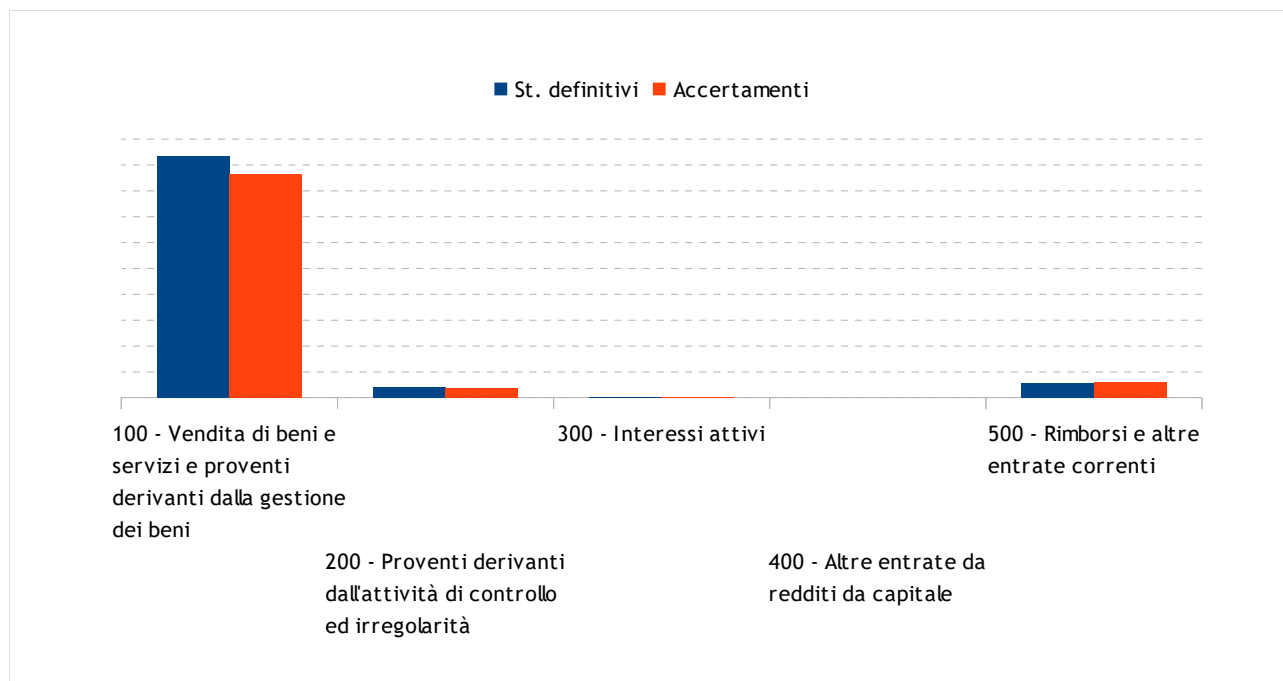


Diagramma 4: Grado di accertamento delle entrate extratributarie

Entrate in conto capitale

Le risorse di questo genere, salvo deroghe espressamente autorizzate dalla legge, sono destinate al finanziamento degli acquisti di beni o servizi durevoli (investimenti), rendendo così effettivo il vincolo di destinazione dell'entrata alla copertura di una spesa della stessa natura. Sono comprese in questo titolo i tributi in conto capitale (Tip.100), i contributi agli investimenti (Tip.200), i trasferimenti in conto capitale (Tip.300), le entrate da alienazione di beni materiali e immateriali (Tip.400), a cui va aggiunta la voce residuale delle altre entrate in conto capitale (Tip.500).

Gli accertamenti di rendiconto, con poche eccezioni riportate di seguito e in corrispondenza delle singole tipologie, sono stati formulati applicando il principio della competenza finanziaria potenziata che richiede, come regola generale, di imputare l'entrata nell'esercizio in cui l'obbligazione giuridica diventa esigibile. Questo criterio è stato adottato per ciascun anno del triennio autorizzatorio, compreso l'esercizio approvato con il presente rendiconto

La tabella sottostante ne riporta la suddivisione in tipologie.

Tipologia	St. definitivi	Accertamenti	% Accertato
100 - Tributi in conto capitale	570.000,00	455.684,22	79,94%
200 - Contributi agli investimenti	3.594.162,13	1.140.804,64	31,74%
300 - Altri trasferimenti in conto capitale	5.730.659,04	1.729.943,44	30,19%
400 - Entrate da alienazione di beni materiali e immateriali	1.000,00	0,00	0,00%
500 - Altre entrate in conto capitale	0,00	0,00	0,00%
Totali	9.895.821,17	3.326.432,30	33,61%

Tabella 6: Grado di accertamento delle entrate in conto capitale

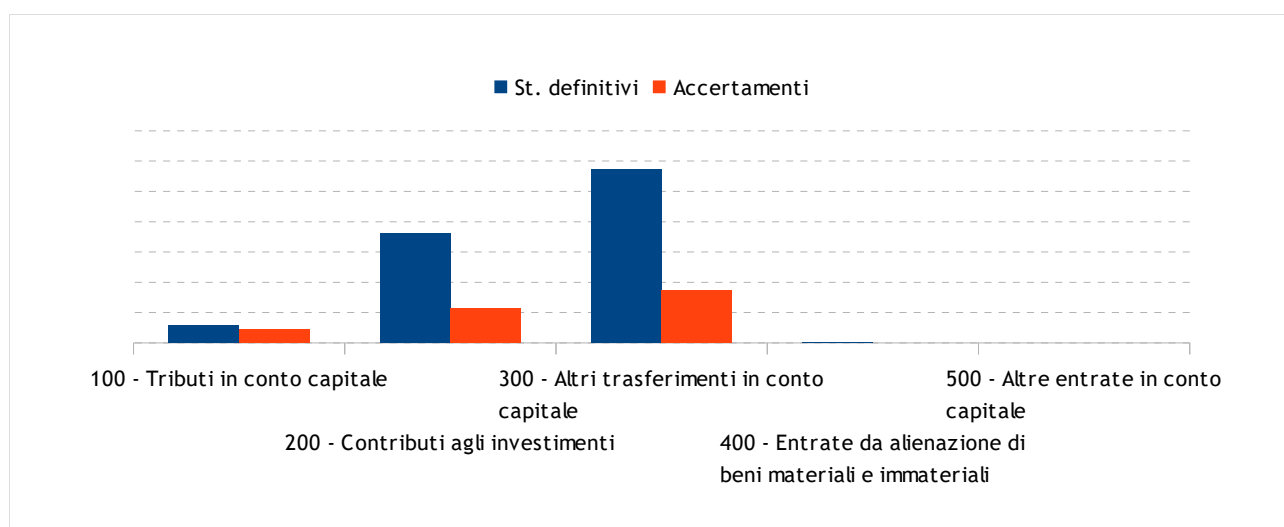


Diagramma 5: Grado di accertamento delle entrate in conto capitale

Entrate da riduzione di attività finanziarie

Il titolo include l'alienazione di attività finanziarie (Tip.100), la riscossione di crediti a breve (Tip.200), a medio e lungo termine (Tip. 300) oltre alla voce residuale (Tip.400). Questi movimenti, ove siano stati realizzati, sono imputabili nell'esercizio in cui l'obbligazione è esigibile. Senza la presenza di specifiche deroghe, pertanto, si applica il principio generale della competenza potenziata. Per quanto riguarda il contenuto specifico delle operazioni da cui hanno origine queste entrate, movimenti che sono di norma associati ad analoghe operazioni presenti in spesa, si rimanda al corrispondente argomento delle uscite (acquisizione di attività finanziarie).

Tipologia	St. definitivi	Accertamenti	% Accertato
100 - Alienazione di attività finanziarie	0,00	0,00	0,00%
200 - Riscossione crediti di breve termine	0,00	0,00	0,00%
300 - Riscossione crediti di medio-lungo termine	0,00	0,00	0,00%
400 - Altre entrate per riduzione di attività finanziarie	0,00	0,00	0,00%
Totali	0,00	0,00	0,00%

Tabella 7: Grado di accertamento delle Entrate da riduzione di attività finanziarie

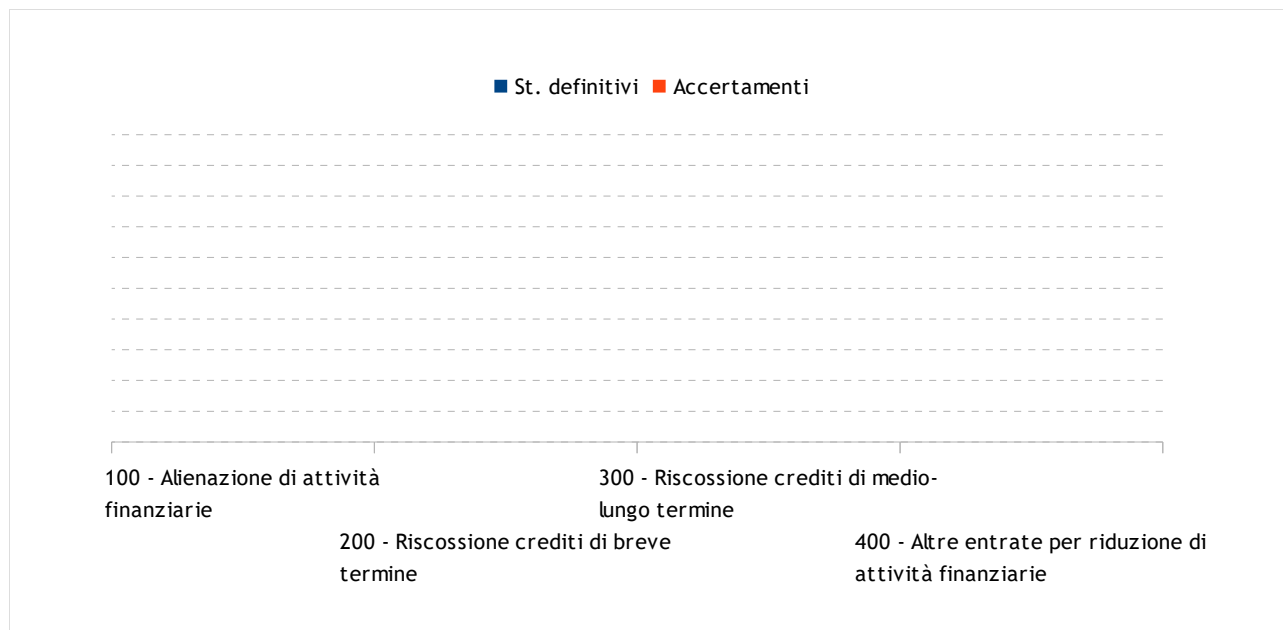


Diagramma 6: Grado di accertamento delle Entrate da riduzione di attività finanziarie

Accensione di prestiti

Questi movimenti, con poche eccezioni riportate di seguito, sono contabilizzati applicando il principio generale della competenza che richiede di imputare l'entrata nell'esercizio in cui l'obbligazione è esigibile. Rientrano in questo ambito gli stanziamenti per l'emissione di obbligazioni (Tip.100), l'accensione di prestiti a breve (Tip.200), l'accensione di mutui e altri finanziamenti a medio e lungo (Tip.300) ed altre forme di entrata residuali (Tip.400). In particolare, ed entrando quindi nello specifico dei singoli movimenti contabili:

- Assunzione di prestiti. L'accensione di mutui e le operazioni ad essa assimilate, se messe in atto nel periodo considerato, è imputabile solo negli esercizi in cui la somma diventerà realmente esigibile. Si tratta, pertanto, del momento in cui il finanziatore rende disponibile il finanziamento in esecuzione del relativo contratto;
- Contratti derivati. La rilevazione dei movimenti, conseguenti all'eventuale stipula di contratti di questa natura, è effettuata rispettando il principio dell'integrità del bilancio per cui i flussi finanziari attivi o passivi, prodotti dall'andamento aleatorio insito nell'essenza stessa di questo contratto atipico, devono essere contabilizzati in modo separato. I movimenti di segno positivo, ove presenti, sono pertanto accertabili tra le entrate degli esercizi in cui il corrispondente credito (saldo finanziario attivo) si presume diventerà esigibile.

Tipologia	St. definitivi	Accertamenti	% Accertato
100 - Emissione di titoli obbligazionari	0,00	0,00	0,00%
200 - Accensione Prestiti a breve termine	0,00	0,00	0,00%
300 - Accensione Mutui e altri finanziamenti a medio lungo termine	0,00	0,00	0,00%
400 - Altre forme di indebitamento	0,00	0,00	0,00%
Totali	0,00	0,00	0,00%

Tabella 8: Grado di accertamento delle entrate per accensione di prestiti

	2021	2022	2023
Debito residuo al 01/01	€ 463.999,02	€ 392.509,34	€ 317.423,12
Accensione di nuovi prestiti	€ -	€ -	€ -
Rimborso di prestiti	€ 71.489,68	€ 75.086,22	€ 78.862,87
Rinegoziazioni			
Estinzioni anticipate	€ -	€ -	€ -
Debito residuo al 31/12	€ 392.509,34	€ 317.423,12	€ 238.560,25

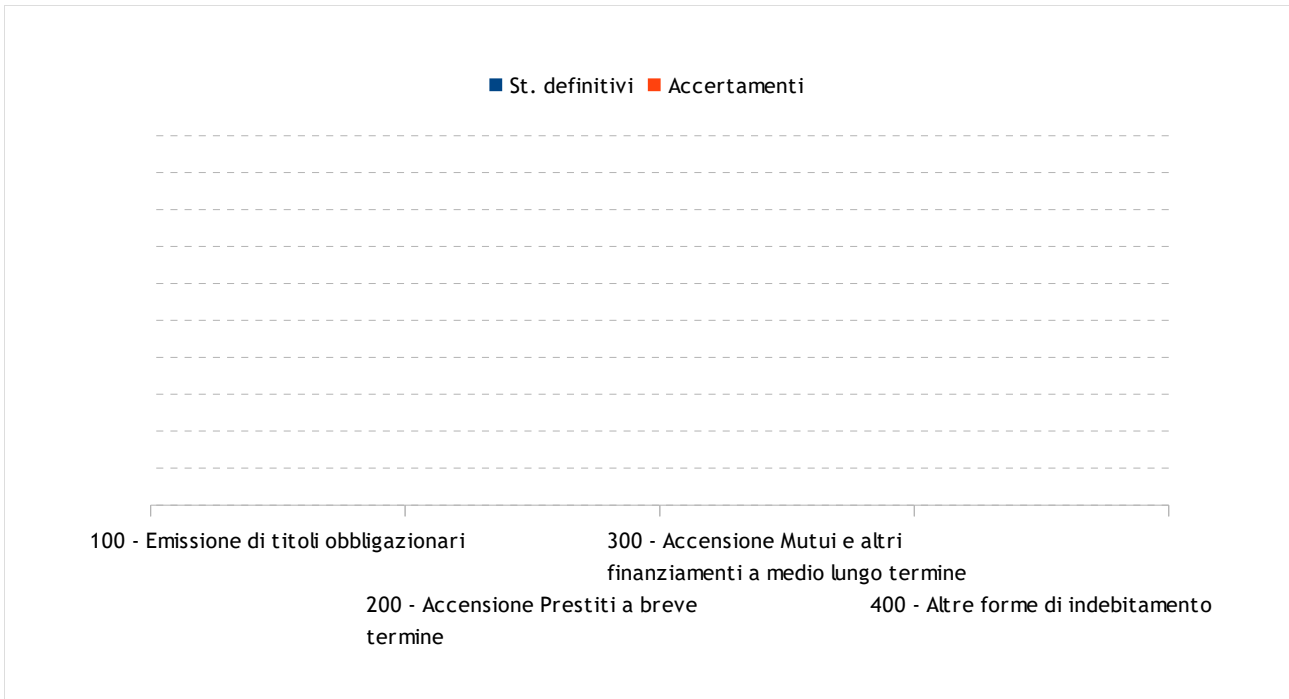


Diagramma 7: Grado di accertamento delle entrate per accensione di prestiti

Anticipazioni da istituto tesoriere/cassiere

Questo titolo comprende le sole anticipazioni da istituto tesoriere/cassiere (Tip.100). La previsione con il corrispondente accertamento, ove presente nel corrispondente aggregato, indica la dimensione complessiva delle aperture di credito erogate dal tesoriere su specifica richiesta dell'ente, operazioni poi contabilizzate in bilancio. Si tratta di movimenti che non costituiscono, nella formulazione adottata per la contabilità finanziaria della pubblica amministrazione, un vero e proprio debito dell'ente, essendo destinati a fronteggiare temporanee esigenze di liquidità che sono estinte entro la fine dell'anno. L'eventuale accertamento di entrata, a cui si deve contrapporre altrettanto impegno in uscita (chiusura di anticipazioni), indica l'ammontare massimo dell'anticipazione che l'ente ha legittimamente utilizzato nell'esercizio. Il criterio di previsione adottato, al pari di quello della successiva imputazione contabile, è quello a carattere generale che attribuisce il relativo importo all'esercizio in cui l'obbligazione giuridica si perfeziona, diventando così effettivamente esigibile.

Tipologia	St. definitivi	Accertamenti	% Accertato
100 - Anticipazioni da istituto tesoriere/cassiere	12.655.098,28	0,00	0,00%
Totali	12.655.098,28	0,00	0,00%

Tabella 9: Grado di accertamento delle entrate per anticipazioni

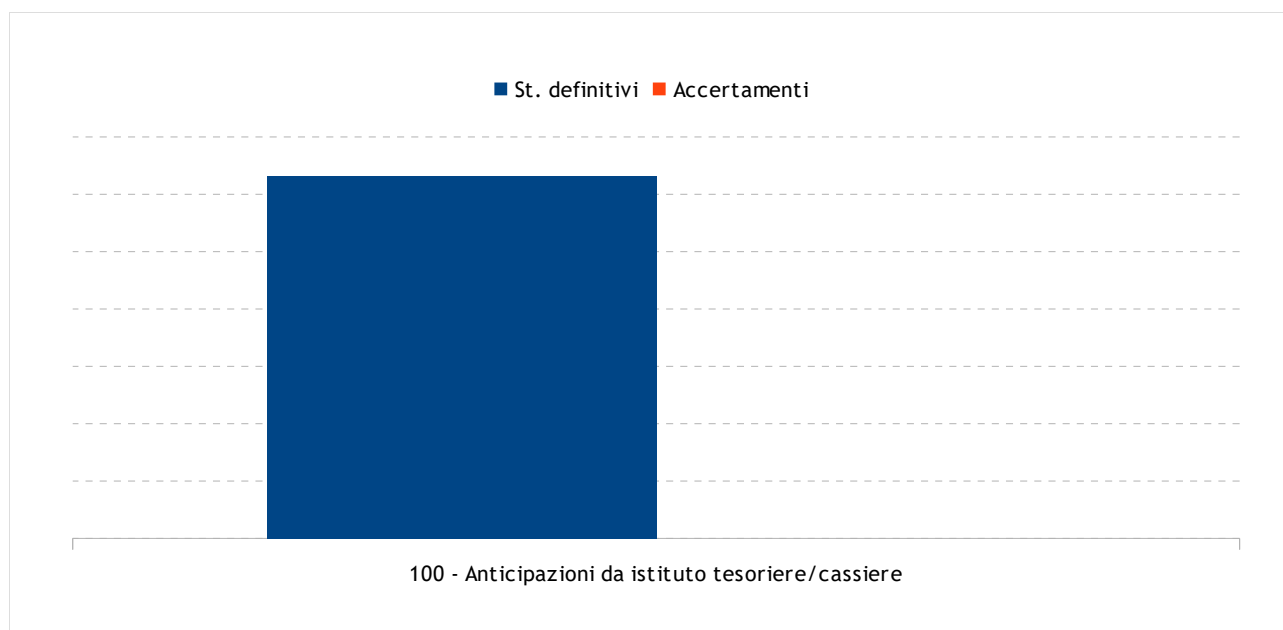


Diagramma 8: Grado di accertamento delle entrate per anticipazioni

Le missioni e i programmi

Le principali direttrici lungo le quali si articola l'attività dell'Area Contabile sono costituite dagli interventi in materia di gestione economica, finanziaria, programmazione e provveditorato, di gestione delle entrate tributarie, di gestione dei beni demaniali e patrimoniali, di istruzione e diritto allo studio, di politiche giovanili, di sviluppo e valorizzazione del turismo, nonché di diritti sociali, politiche sociali e famiglia.

Per ciascuna di queste direttrici su cui vertono le scelte programmatiche complessive dell'Area possono essere individuate le finalità e motivazioni delle scelte assunte per la realizzazione del programma amministrativo nei settori interessati.

Viene qui di seguito riportata un'analisi delle missioni e, per ciascuna missione, dei relativi programmi attuativi dando particolare evidenza della percentuale di realizzazione di ciascuno di essi. Il documento inizia con un'analisi macroscopica delle missioni per poi proseguire esaminando nel dettaglio ciascuna missione. Seguirà poi un incrocio tra le missioni e i primi tre titoli della spesa per illustrare, in ciascuna missione, la capacità di realizzare la spesa corrente, di effettuare investimenti e di rimborsare eventuali prestiti contratti negli anni precedenti.

Prospetto economico riepilogativo delle missioni

Missione	St. definitivi	Impegni	% Imp.	Pagamenti	% Pag.
1 - Servizi istituzionali, generali e di gestione	44.620.046,04	17.001.589,90	38,10%	14.778.969,79	86,93%
2 - Giustizia	0,00	0,00	0,00%	0,00	0,00%
3 - Ordine pubblico e sicurezza	739.569,88	553.582,72	74,85%	419.908,07	75,85%
4 - Istruzione e diritto allo studio	2.029.900,47	1.186.381,73	58,45%	446.893,64	37,67%
5 - Tutela e valorizzazione dei beni e attività culturali	495.188,02	442.248,82	89,31%	430.248,82	97,29%
6 - Politiche giovanili, sport e tempo libero	573.597,00	22.186,37	3,87%	16.533,19	74,52%
7 - Turismo	505.000,00	478.884,07	94,83%	143.590,10	29,98%
8 - Assetto del territorio ed edilizia abitativa	3.769.471,01	1.486.553,48	39,44%	1.099.762,72	73,98%
9 - Sviluppo sostenibile e tutela del territorio e dell'ambiente	12.179.759,70	11.140.589,44	91,47%	9.317.908,04	83,64%
10 - Trasporti e diritto alla mobilità	351.879,66	0,00	0,00%	0,00	0,00%
11 - Soccorso civile	49.915,31	43.495,93	87,14%	43.495,93	100,00 %
12 - Diritti sociali, politiche sociali e famiglia	7.508.426,62	1.686.227,72	22,46%	1.315.072,66	77,99%
13 - Tutela della salute	0,00	0,00	0,00%	0,00	0,00%
14 - Sviluppo economico e competitività	49.023,98	31.080,63	63,40%	31.080,63	100,00 %
15 - Politiche per il lavoro e la formazione professionale	0,00	0,00	0,00%	0,00	0,00%
16 - Agricoltura, politiche agroalimentari e pesca	0,00	0,00	0,00%	0,00	0,00%
17 - Energia e diversificazione delle fonti energetiche	0,00	0,00	0,00%	0,00	0,00%
18 - Relazioni con le altre autonomie territoriali e locali	0,00	0,00	0,00%	0,00	0,00%
19 - Relazioni internazionali	498,03	0,00	0,00%	0,00	0,00%
20 - Fondi e accantonamenti	7.586.417,28	0,00	0,00%	0,00	0,00%
50 - Debito pubblico	287.793,91	285.478,78	99,20%	285.478,78	100,00 %
60 - Anticipazioni finanziarie	12.655.098,28	0,00	0,00%	0,00	0,00%
Totali	93.401.585,19	34.358.299,59	36,79%	28.328.942,37	82,45%

Tabella 10: Prospetto economico riepilogativo delle missioni

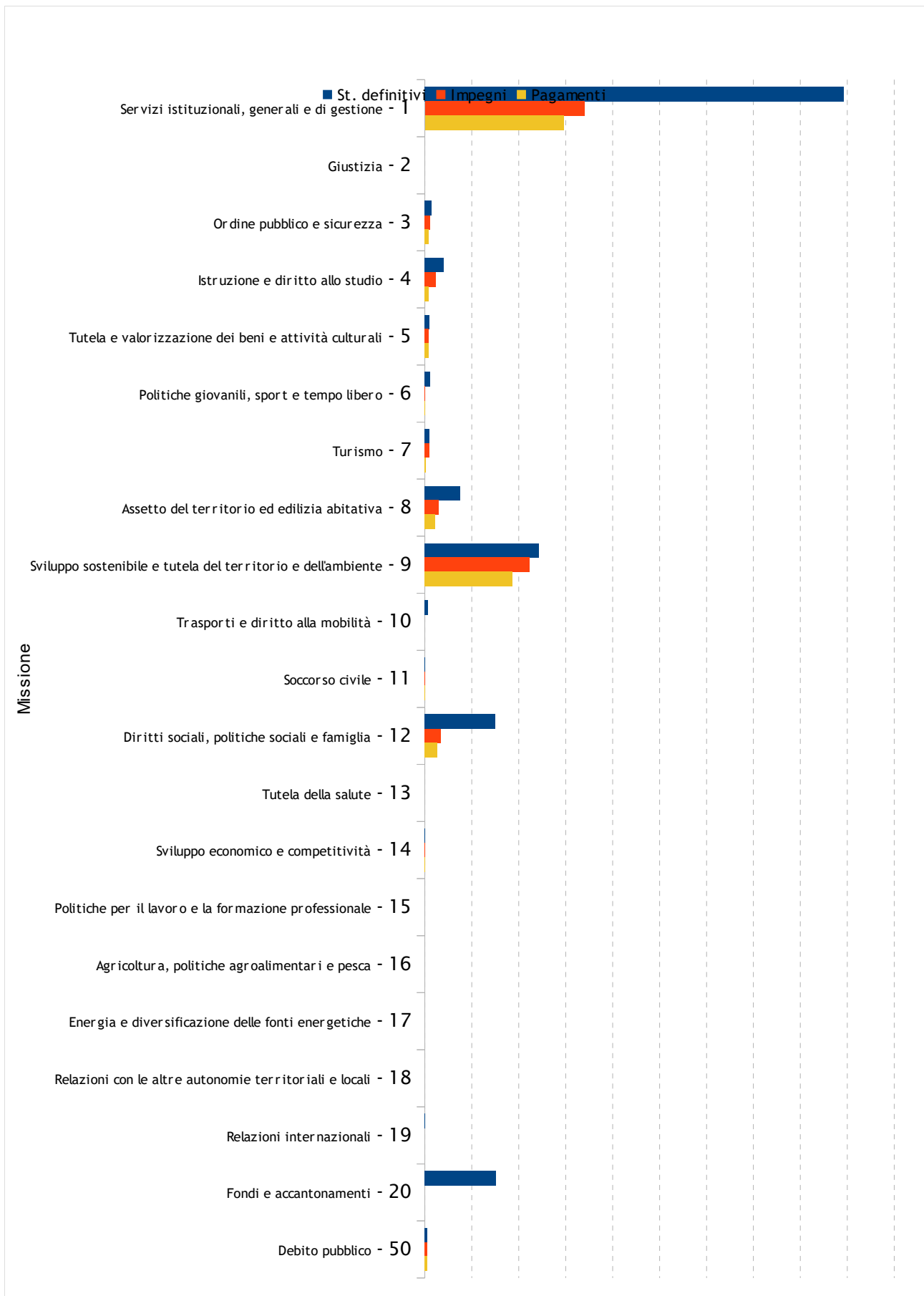


Diagramma 9: Prospetto economico riepilogativo delle missioni

Missione 1 - Servizi istituzionali, generali e di gestione

Amministrazione e funzionamento dei servizi generali, dei servizi statistici e informativi, delle attività per lo sviluppo dell'ente in una ottica di governance e partenariato e per la comunicazione istituzionale. Amministrazione, funzionamento e supporto agli organi esecutivi e legislativi. Amministrazione e funzionamento dei servizi di pianificazione economica in generale e delle attività per gli affari e i servizi finanziari e fiscali. Sviluppo e gestione delle politiche per il personale. Interventi che rientrano nell'ambito della politica regionale unitaria di carattere generale e di assistenza tecnica.

Programma	St. definitivi	Impegni	% Imp.	Pagamenti	% Pag.
1 - Organi istituzionali	757.087,90	445.115,05	58,79%	355.563,11	79,88%
2 - Segreteria generale	2.072.298,97	708.554,61	34,19%	583.143,10	82,30%
3 - Gestione economica, finanziaria, programmazione e provveditorato	1.005.396,12	963.697,48	95,85%	571.618,06	59,32%
4 - Gestione delle entrate tributarie e servizi fiscali	494.068,50	432.957,61	87,63%	158.519,22	36,61%
5 - Gestione dei beni demaniali e patrimoniali	5.386.879,30	1.631.924,29	30,29%	1.193.364,87	73,13%
6 - Ufficio tecnico	598.907,46	348.732,75	58,23%	262.132,68	75,17%
7 - Elezioni e consultazioni popolari - Anagrafe e stato civile	220.150,32	144.788,49	65,77%	130.178,15	89,91%
8 - Statistica e sistemi informativi	0,00	0,00	0,00%	0,00	0,00%
9 - Assistenza tecnico-amministrativa agli enti locali	0,00	0,00	0,00%	0,00	0,00%
10 - Risorse umane	1.043.589,13	464.090,37	44,47%	437.584,57	94,29%
11 - Altri servizi generali	33.041.668,34	11.861.729,25	35,90%	11.086.866,03	93,47%
12 - Politica regionale unitaria per i servizi istituzionali, generali e di gestione (solo per le Regioni)	0,00	0,00	0,00%	0,00	0,00%
Totali	44.620.046,04	17.001.589,90	38,10%	14.778.969,79	86,93%

Tabella 11: Prospetto economico della Missione 1 - Servizi istituzionali, generali e di gestione

Missione 2 - Giustizia

Amministrazione, funzionamento per il supporto tecnico, amministrativo e gestionale per gli acquisti, i servizi e le manutenzioni di competenza locale necessari al funzionamento e mantenimento degli Uffici giudiziari cittadini e delle case circondariali. Interventi che rientrano nell'ambito della politica regionale unitaria in materia di giustizia.

Programma	St. definitivi	Impegni	% Imp.	Pagamenti	% Pag.
1 - Uffici giudiziari	0,00	0,00	0,00%	0,00	0,00%
2 - Casa circondariale e altri servizi	0,00	0,00	0,00%	0,00	0,00%
3 - Politica regionale unitaria per la giustizia (solo per le Regioni)	0,00	0,00	0,00%	0,00	0,00%
Totali	0,00	0,00	0,00%	0,00	0,00%

Tabella 12: Prospetto economico della Missione 2 - Giustizia

Missione 3 - Ordine pubblico e sicurezza

Amministrazione e funzionamento delle attività collegate all'ordine pubblico e alla sicurezza a livello locale, alla polizia locale, commerciale e amministrativa. Sono incluse le attività di supporto alla programmazione, al coordinamento e al monitoraggio delle relative politiche. Sono comprese anche le attività in forma di collaborazione con altre forze di polizia presenti sul territorio. Interventi che rientrano nell'ambito della politica regionale unitaria in materia di ordine pubblico e sicurezza.

Programma	St. definitivi	Impegni	% Imp.	Pagamenti	% Pag.
1 - Polizia locale e amministrativa	739.569,88	553.582,72	74,85%	419.908,07	75,85%
2 - Sistema integrato di sicurezza urbana	0,00	0,00	0,00%	0,00	0,00%
3 - Politica regionale unitaria per l'ordine pubblico e la sicurezza (solo per le Regioni)	0,00	0,00	0,00%	0,00	0,00%
Totali	739.569,88	553.582,72	74,85%	419.908,07	75,85%

Tabella 13: Prospetto economico della missione Missione 3 - Ordine pubblico e sicurezza

Missione 4 - Istruzione e diritto allo studio

Amministrazione, funzionamento ed erogazione di istruzione di qualunque ordine e grado per l'obbligo formativo e dei servizi connessi (quali assistenza scolastica, trasporto e refezione), ivi inclusi gli interventi per l'edilizia scolastica e l'edilizia residenziale per il diritto allo studio. Sono incluse le attività di supporto alla programmazione, al coordinamento e al monitoraggio delle politiche per l'istruzione. Interventi che rientrano nell'ambito della politica regionale unitaria in materia di istruzione e diritto allo studio.

Programma	St. definitivi	Impegni	% Imp.	Pagamenti	% Pag.
1 - Istruzione prescolastica	500,00	0,00	0,00%	0,00	0,00%
2 - Altri ordini di istruzione non universitaria	1.388.820,47	655.591,21	47,20%	195.618,87	29,84%
4 - Istruzione universitaria	0,00	0,00	0,00%	0,00	0,00%
5 - Istruzione tecnica superiore	0,00	0,00	0,00%	0,00	0,00%
6 - Servizi ausiliari all'istruzione	640.580,00	530.790,52	82,86%	251.274,77	47,34%
7 - Diritto allo studio	0,00	0,00	0,00%	0,00	0,00%
8 - Politica regionale unitaria per l'istruzione e il diritto allo studio (solo per le Regioni)	0,00	0,00	0,00%	0,00	0,00%
Totali	2.029.900,47	1.186.381,73	58,45%	446.893,64	37,67%

Tabella 14: Prospetto economico della Missione 4 - Istruzione e diritto allo studio

Missione 5 - Tutela e valorizzazione dei beni e attività culturali

Amministrazione e funzionamento delle attività di tutela e sostegno, di ristrutturazione e manutenzione dei beni di interesse storico, artistico e culturale e del patrimonio archeologico e architettonico Amministrazione, funzionamento ed erogazione di servizi culturali e di sostegno alle strutture e alle attività culturali non finalizzate al turismo. Sono incluse le attività di supporto alla programmazione, al coordinamento e al monitoraggio delle relative politiche. Interventi che rientrano nell'ambito della politica regionale unitaria in materia di tutela e valorizzazione dei beni e delle attività culturali.

Programma	St. definitivi	Impegni	% Imp.	Pagamenti	% Pag.
1 - Valorizzazione dei beni di interesse storico	380.502,59	336.400,00	88,41%	336.400,00	100,00%
2 - Attività culturali e interventi diversi nel settore culturale	114.685,43	105.848,82	92,29%	93.848,82	88,66%
3 - Politica regionale unitaria per la tutela dei beni e delle attività culturali (solo per le Regioni)	0,00	0,00	0,00%	0,00	0,00%
Totali	495.188,02	442.248,82	89,31%	430.248,82	97,29%

Tabella 15: Prospetto economico della Missione 5 - Tutela e valorizzazione dei beni e attività culturali

Missione 6 - Politiche giovanili, sport e tempo libero

Amministrazione e funzionamento di attività sportive, ricreative e per i giovani, incluse la fornitura di servizi sportivi e ricreativi, le misure di sostegno alle strutture per la pratica dello sport o per eventi sportivi e ricreativi e le misure di supporto alla programmazione, al coordinamento e al monitoraggio delle relative politiche. Interventi che rientrano nell'ambito della politica regionale unitaria in materia di politiche giovanili, per lo sport e il tempo libero.

Programma	St. definitivi	Impegni	% Imp.	Pagamenti	% Pag.
1 - Sport e tempo libero	573.597,00	22.186,37	3,87%	16.533,19	74,52%
2 - Giovani	0,00	0,00	0,00%	0,00	0,00%
3 - Politica regionale unitaria per i giovani, lo sport e il tempo libero (solo per le Regioni)	0,00	0,00	0,00%	0,00	0,00%
Totali	573.597,00	22.186,37	3,87%	16.533,19	74,52%

Tabella 16: Prospetto economico della Missione 6 - Politiche giovanili, sport e tempo libero

Missione 7 - Turismo

Amministrazione e funzionamento delle attività e dei servizi relativi al turismo e per la promozione e lo sviluppo del turismo sul territorio, ivi incluse le attività di supporto alla programmazione, al coordinamento e al monitoraggio delle relative politiche. Interventi che rientrano nell'ambito della politica regionale unitaria in materia di turismo.

Programma	St. definitivi	Impegni	% Imp.	Pagamenti	% Pag.
1 - Sviluppo e valorizzazione del turismo	505.000,00	478.884,07	94,83%	143.590,10	29,98%
2 - Politica regionale unitaria per il turismo (solo per le Regioni)	0,00	0,00	0,00%	0,00	0,00%
Totali	505.000,00	478.884,07	94,83%	143.590,10	29,98%

Tabella 17: Prospetto economico della Missione 7 - Turismo

Missione 8 - Assetto del territorio ed edilizia abitativa

Amministrazione, funzionamento e fornitura dei servizi e delle attività relativi alla pianificazione e alla gestione del territorio e per la casa, ivi incluse le attività di supporto alla programmazione, al coordinamento e al monitoraggio delle relative politiche. Interventi che rientrano nell'ambito della politica regionale unitaria in materia di assetto del territorio e di edilizia abitativa.

Programma	St. definitivi	Impegni	% Imp.	Pagamenti	% Pag.
1 - Urbanistica e assetto del territorio	3.769.471,01	1.486.553,48	39,44%	1.099.762,72	73,98%
2 - Edilizia residenziale pubblica e locale e piani di edilizia economico- popolare	0,00	0,00	0,00%	0,00	0,00%
3 - Politica regionale unitaria per l'assetto del territorio e l'edilizia abitativa (solo per le Regioni)	0,00	0,00	0,00%	0,00	0,00%
Totali	3.769.471,01	1.486.553,48	39,44%	1.099.762,72	73,98%

Tabella 18: Prospetto economico della Missione 8 - Assetto del territorio ed edilizia abitativa

Missione 9 - Sviluppo sostenibile e tutela del territorio e dell'ambiente

Amministrazione e funzionamento delle attività e dei servizi connessi alla tutela dell'ambiente, del territorio, delle risorse naturali e delle biodiversità, di difesa del suolo e dall'inquinamento del suolo, dell'acqua e dell'aria Amministrazione, funzionamento e fornitura dei servizi inerenti l'igiene ambientale, lo smaltimento dei rifiuti e la gestione del servizio idrico. Sono incluse le attività di supporto alla programmazione, al coordinamento e al monitoraggio delle relative politiche. Interventi che rientrano nell'ambito della politica regionale unitaria in materia di sviluppo sostenibile e tutela del territorio e dell'ambiente.

Programma	St. definitivi	Impegni	% Imp.	Pagamenti	% Pag.
1 - Difesa del suolo	34.942,56	0,00	0,00%	0,00	0,00%
2 - Tutela, valorizzazione e recupero ambientale	800.000,00	0,00	0,00%	0,00	0,00%
3 - Rifiuti	5.295.329,98	5.213.663,69	98,46%	5.103.584,27	97,89%
4 - Servizio idrico integrato	5.626.184,13	5.619.555,13	99,88%	3.919.164,97	69,74%
5 - Aree protette, parchi naturali, protezione naturalistica e forestazione	423.303,03	307.370,62	72,61%	295.158,80	96,03%
6 - Tutela e valorizzazione delle risorse idriche	0,00	0,00	0,00%	0,00	0,00%
7 - Sviluppo sostenibile territorio montano piccoli Comuni	0,00	0,00	0,00%	0,00	0,00%
8 - Qualità dell'aria e riduzione dell'inquinamento	0,00	0,00	0,00%	0,00	0,00%
9 - Politica regionale unitaria per lo sviluppo sostenibile e la tutela del territorio e dell'ambiente (solo per le Regioni)	0,00	0,00	0,00%	0,00	0,00%
Totali	12.179.759,70	11.140.589,44	91,47%	9.317.908,04	83,64%

Tabella 19: Prospetto economico della - Missione 9 Sviluppo sostenibile e tutela del territorio e dell'ambiente

Missione 10 - Trasporti e diritto alla mobilità

Amministrazione, funzionamento e regolamentazione delle attività inerenti la pianificazione, la gestione e l'erogazione di servizi relativi alla mobilità sul territorio. Sono incluse le attività di supporto alla programmazione, al coordinamento e al monitoraggio delle relative politiche. Interventi che rientrano nell'ambito della politica regionale unitaria in materia di trasporto e diritto alla mobilità.

Programma	St. definitivi	Impegni	% Imp.	Pagamenti	% Pag.
1 - Trasporto ferroviario	0	0	0,00%	0,00	0,00%
2 - Trasporto pubblico locale	0	0	0,00%	0,00	0,00%
3 - Trasporto per vie d'acqua	0	0	0,00%	0,00	0,00%
4 - Altre modalità di trasporto	0	0	0,00%	0,00	0,00%
5 - Viabilità e infrastrutture stradali	351879,66	0	0,00%	0,00	0,00%
6 - Politica regionale unitaria per i trasporti e il diritto alla mobilità (solo per le Regioni)	0	0	0,00%	0,00	0,00%
Totali	351.879,66	0,00	0,00%	0,00	0,00%

Tabella 20: Prospetto economico della Missione 10 - Trasporti e diritto alla mobilità

Missione 11 - Soccorso civile

Amministrazione e funzionamento delle attività relative agli interventi di protezione civile sul territorio, per la previsione, la prevenzione, il soccorso e il superamento delle emergenze e per fronteggiare le calamità naturali. Programmazione, coordinamento e monitoraggio degli interventi di soccorso civile sul territorio, ivi comprese anche le attività in forma di collaborazione con altre amministrazioni competenti in materia. Interventi che rientrano nell'ambito della politica regionale unitaria in materia di soccorso civile

Programma	St. definitivi	Impegni	% Imp.	Pagamenti	% Pag.
1 - Sistema di protezione civile	49.915,31	43.495,93	87,14%	43.495,93	100,00%
2 - Interventi a seguito di calamità naturali	0,00	0,00	0,00%	0,00	0,00%
3 - Politica regionale unitaria per il soccorso e la protezione civile (solo per le Regioni)	0,00	0,00	0,00%	0,00	0,00%
Totali	49.915,31	43.495,93	87,14%	43.495,93	100,00%

Tabella 21: Prospetto economico della Missione 11 - Soccorso civile

Missione 12 - Diritti sociali, politiche sociali e famiglia

Amministrazione, funzionamento e fornitura dei servizi e delle attività in materia di protezione sociale a favore e a tutela dei diritti della famiglia, dei minori, degli anziani, dei disabili, dei soggetti a rischio di esclusione sociale, ivi incluse le misure di sostegno e sviluppo alla cooperazione e al terzo settore che operano in tale ambito. Sono incluse le attività di supporto alla programmazione, al coordinamento e al monitoraggio delle relative politiche. Interventi che rientrano nell'ambito della politica regionale unitaria in materia di diritti sociali e famiglia.

Programma	St. definitivi	Impegni	% Imp.	Pagamenti	% Pag.
1 - Interventi per l'infanzia e i minori e per asili nido	869.274,84	186.279,84	21,43%	128.486,64	68,98%
2 - Interventi per la disabilità	0,00	0,00	0,00%	0,00	0,00%
3 - Interventi per gli anziani	0,00	0,00	0,00%	0,00	0,00%
4 - Interventi per soggetti a rischio di esclusione sociale	0,00	0,00	0,00%	0,00	0,00%
5 - Interventi per le famiglie	0,00	0,00	0,00%	0,00	0,00%
6 - Interventi per il diritto alla casa	0,00	0,00	0,00%	0,00	0,00%
7 - Programmazione e governo della rete dei servizi sociosanitari e sociali	6.591.765,27	1.493.406,59	22,66%	1.180.044,73	79,02%
8 - Cooperazione e associazionismo	0,00	0,00	0,00%	0,00	0,00%
9 - Servizio necroscopico e cimiteriale	47.386,51	6.541,29	13,80%	6.541,29	100,00%
10 - Politica regionale unitaria per i diritti sociali e la famiglia (solo per le Regioni)	0,00	0,00	0,00%	0,00	0,00%
Totali	7.508.426,62	1.686.227,72	22,46%	1.315.072,66	77,99%

Tabella 22: Prospetto economico della Missione 12 - Diritti sociali, politiche sociali e famiglia

Missione 13 - Tutela della salute

Amministrazione, funzionamento e fornitura dei servizi e delle attività per la prevenzione, la tutela e la cura della salute. Comprende l'edilizia sanitaria. Programmazione, coordinamento e monitoraggio delle politiche a tutela della salute sul territorio. Interventi che rientrano nell'ambito della politica regionale unitaria in materia di tutela della salute.

Programma	St. definitivi	Impegni	% Imp.	Pagamenti	% Pag.
1 - Servizio sanitario regionale - finanziamento ordinario corrente per la garanzia dei LEA	0,00	0,00	0,00%	0,00	0,00%
2 - Servizio sanitario regionale - finanziamento aggiuntivo corrente per livelli di assistenza superiori ai LEA	0,00	0,00	0,00%	0,00	0,00%
3 - Servizio sanitario regionale - finanziamento aggiuntivo corrente per la copertura dello squilibrio di bilancio corr.	0,00	0,00	0,00%	0,00	0,00%
4 - Servizio sanitario regionale - ripiano di disavanzi sanitari relativi ad esercizi pregressi	0,00	0,00	0,00%	0,00	0,00%
5 - Servizio sanitario regionale - investimenti sanitari	0,00	0,00	0,00%	0,00	0,00%
6 - Servizio sanitario regionale - restituzione maggiori gettiti SSN	0,00	0,00	0,00%	0,00	0,00%
7 - Ulteriori spese in materia sanitaria	0,00	0,00	0,00%	0,00	0,00%
8 - Politica regionale unitaria per la tutela della salute (solo per le Regioni)	0,00	0,00	0,00%	0,00	0,00%
Totali	0,00	0,00	0,00%	0,00	0,00%

Tabella 23: Prospetto economico della Missione 13 - Tutela della salute

Missione 14 - Sviluppo economico e competitività

Amministrazione e funzionamento delle attività per la promozione dello sviluppo e della competitività del sistema economico locale, ivi inclusi i servizi e gli interventi per lo sviluppo sul territorio delle attività produttive, del commercio, dell'artigianato, dell'industria e dei servizi di pubblica utilità. Attività di promozione e valorizzazione dei servizi per l'innovazione, la ricerca e lo sviluppo tecnologico del territorio. Sono incluse le attività di supporto alla programmazione, al coordinamento e al monitoraggio delle relative politiche. Interventi che rientrano nell'ambito della politica regionale unitaria in materia di sviluppo economico e competitività.

Programma	St. definitivi	Impegni	% Imp.	Pagamenti	% Pag.
1 - Industria PMI e Artigianato	0,00	0,00	0,00%	0,00	0,00%
2 - Commercio - reti distributive - tutela dei consumatori	49.023,98	31.080,63	63,40%	31.080,63	100,00%
3 - Ricerca e innovazione	0,00	0,00	0,00%	0,00	0,00%
4 - Reti e altri servizi di pubblica utilità	0,00	0,00	0,00%	0,00	0,00%
5 - Politica regionale unitaria per lo sviluppo economico e la competitività (solo per le Regioni)	0,00	0,00	0,00%	0,00	0,00%
Totali	49.023,98	31.080,63	63,40%	31.080,63	100,00%

Tabella 24: Prospetto economico della Missione 14 - Sviluppo economico e competitività

Missione 15 - Politiche per il lavoro e la formazione professionale

Amministrazione e funzionamento delle attività di supporto: alle politiche attive di sostegno e promozione dell'occupazione e dell'inserimento nel mercato del lavoro; alle politiche passive del lavoro a tutela dal rischio di disoccupazione; alla promozione, sostegno e programmazione della rete dei servizi per il lavoro e per la formazione e l'orientamento professionale. Sono incluse le attività di supporto alla programmazione, al coordinamento e al monitoraggio delle relative politiche, anche per la realizzazione di programmi comunitari. Interventi che rientrano nell'ambito della politica regionale unitaria in materia di lavoro e formazione professionale.

Programma	St. definitivi	Impegni	% Imp.	Pagamenti	% Pag.
1 - Servizi per lo sviluppo del mercato del lavoro	0,00	0,00	0,00%	0,00	0,00%
2 - Formazione professionale	0,00	0,00	0,00%	0,00	0,00%
3 - Sostegno all'occupazione	0,00	0,00	0,00%	0,00	0,00%
4 - Politica regionale unitaria per il lavoro e la formazione professionale (solo per le Regioni)	0,00	0,00	0,00%	0,00	0,00%
Totali	0,00	0,00	0,00%	0,00	0,00%

Tabella 25: Prospetto economico della Missione 15 - Politiche per il lavoro e la formazione professionale

Missione 16 - Agricoltura, politiche agroalimentari e pesca

Amministrazione, funzionamento ed erogazione di servizi inerenti lo sviluppo sul territorio delle aree rurali, dei settori agricolo e agroindustriale, alimentare, forestale, zootecnico, della caccia, della pesca e dell'acquacoltura. Programmazione, coordinamento e monitoraggio delle relative politiche sul territorio anche in raccordo con la programmazione comunitaria e statale. Interventi che rientrano nell'ambito della politica regionale unitaria in materia di agricoltura, sistemi agroalimentari, caccia e pesca.

Programma	St. definitivi	Impegni	% Imp.	Pagamenti	% Pag.
1 - Sviluppo del settore agricolo e del sistema agroalimentare	0,00	0,00	0,00%	0,00	0,00%
2 - Caccia e pesca	0,00	0,00	0,00%	0,00	0,00%
3 - Politica regionale unitaria per l'agricoltura, i sistemi agroalimentari, la caccia e la pesca (solo per le Regioni)	0,00	0,00	0,00%	0,00	0,00%
Totali	0,00	0,00	0,00%	0,00	0,00%

Tabella 26: Prospetto economico della Missione 16 - Agricoltura, politiche agroalimentari e pesca

Missione 17 - Energia e diversificazione delle fonti energetiche

Programmazione del sistema energetico e razionalizzazione delle reti energetiche nel territorio, nell'ambito del quadro normativo e istituzionale comunitario e statale. Attività per incentivare l'uso razionale dell'energia e l'utilizzo delle fonti rinnovabili. Programmazione e coordinamento per la razionalizzazione e lo sviluppo delle infrastrutture e delle reti energetiche sul territorio. Interventi che rientrano nell'ambito della politica regionale unitaria in materia di energia e diversificazione delle fonti energetiche.

Programma	St. definitivi	Impegni	% Imp.	Pagamenti	% Pag.
1 - Fonti energetiche	0,00	0,00	0,00%	0,00	0,00%
2 - Politica regionale unitaria per l'energia e la diversificazione delle fonti energetiche (solo Regioni)	0,00	0,00	0,00%	0,00	0,00%
Totali	0,00	0,00	0,00%	0,00	0,00%

Tabella 27: Prospetto economico della Missione 17 - Energia e diversificazione delle fonti energetiche

Missione 18 - Relazioni con le altre autonomie territoriali e locali

Erogazioni ad altre amministrazioni territoriali e locali per finanziamenti non riconducibili a specifiche missioni, per trasferimenti a fini perequativi, per interventi in attuazione del federalismo fiscale di cui alla legge delega n.42/2009. Comprende le concessioni di crediti a favore delle altre amministrazioni territoriali e locali non riconducibili a specifiche missioni. Interventi che rientrano nell'ambito della politica regionale unitaria per le relazioni con le altre autonomie territoriali.

Programma	St. definitivi	Impegni	% Imp.	Pagamenti	% Pag.
1 - Relazioni finanziarie con le altre autonomie territoriali	0,00	0,00	0,00%	0,00	0,00%
2 - Politica regionale unitaria per le relazioni con le altre autonomie territoriali e locali (solo per le Regioni)	0,00	0,00	0,00%	0,00	0,00%
Totali	0,00	0,00	0,00%	0,00	0,00%

Tabella 28: Prospetto economico della Missione 18 - Relazioni con le altre autonomie territoriali e locali

Missione 19 - Relazioni internazionali

Amministrazione e funzionamento delle attività per i rapporti e la partecipazione ad associazioni internazionali di regioni ed enti locali, per i programmi di promozione internazionale e per la cooperazione internazionale allo sviluppo. Interventi che rientrano nell'ambito della politica regionale di cooperazione territoriale transfrontaliera.

Programma	St. definitivi	Impegni	% Imp.	Pagamenti	% Pag.
1 - Relazioni internazionali e Cooperazione allo sviluppo	498,03	0,00	0,00%	0,00	0,00%
2 - Cooperazione territoriale (solo per le Regioni)	0,00	0,00	0,00%	0,00	0,00%
Totali	498,03	0,00	0,00%	0,00	0,00%

Tabella 29: Prospetto economico della Missione 19 - Relazioni internazionali

Missione 20 - Fondi e accantonamenti

Accantonamenti a fondi di riserva per le spese obbligatorie e per le spese impreviste, a fondi speciali per leggi che si perfezionano successivamente all'approvazione del bilancio, al fondo crediti di dubbia esigibilità. Non comprende il fondo pluriennale vincolato.

Programma	St. definitivi	Impegni	% Imp.	Pagamenti	% Pag.
1 - Fondo di riserva	177.861,08	0,00	0,00%	0,00	0,00%
2 - Fondo crediti di dubbia esigibilità	6.467.440,27	0,00	0,00%	0,00	0,00%
3 - Altri fondi	941.115,93	0,00	0,00%	0,00	0,00%
Totali	7.586.417,28	0,00	0,00%	0,00	0,00%

Tabella 30: Prospetto economico della missione 20 - Fondi e accantonamenti

Fondo di riserva di cassa: con la contabilità armonizzata, a seguito della reintroduzione della previsione di cassa, è stato previsto l'obbligo di stanziare nel primo esercizio del bilancio di previsione finanziario un fondo di riserva di cassa, non inferiore allo 0,2 per cento delle spese finali, utilizzato con deliberazioni dell'organo esecutivo (art. 166 comma 2quater TUEL). Lo stanziamento iniziale è stato pari ad € 132.561,00.

I movimenti complessivi sul fondo sono stati i seguenti:

	Stanziamento iniziale	Prelievi	Integrazioni	Stanziamento definitivo
Fondo di riserva di cassa	132.561,00	64.000,00	109.300,00	177.861,00

Come richiesto dal principio applicato della programmazione, si forniscono di seguito alcune informazioni riguardanti la gestione dell'IVA del Comune di Taormina.

I servizi rilevanti ai fini IVA dell'ente sono i seguenti:

Idrico

Refezione scolastica

Asilo Nino

La dichiarazione IVA verrà presentata entro la scadenza di legge (scadenza tra il 1° febbraio e il 30 aprile 2024).

Missione 50 - Debito pubblico

Pagamento delle quote interessi e delle quote capitale sui mutui e sui prestiti assunti dall'ente e relative spese accessorie. Comprende le anticipazioni straordinarie.

Programma	St. definitivi	Impegni	% Imp.	Pagamenti	% Pag.
1 - Quota interessi ammortamento mutui e prestiti obbligazionari	0,00	0,00	0,00%	0,00	0,00%
2 - Quota capitale ammortamento mutui e prestiti obbligazionari	287.793,91	285.478,78	99,20%	285.478,78	100,00%
Totali	287.793,91	285.478,78	99,20%	285.478,78	100,00%

Tabella 31: Prospetto economico della missione - 50 Debito pubblico

	2021	2022	2023
Debito residuo al 01/01	€ 463.999,02	392.509,35	317.432,12
Accensione di nuovi prestiti			
Rimborsi di prestiti	71489,68	75.086,22	78.862,87
Rinegoziazioni			
Estinzioni anticipate			
Debito residuo al 31/12	392.509,34	317.423,12	238.560,25

Missione 60 - Anticipazioni finanziarie

Spese sostenute per la restituzione delle risorse finanziarie anticipate dall'Istituto di credito che svolge il servizio di tesoreria, per fare fronte a momentanee esigenze di liquidità.

Programma	St. definitivi	Impegni	% Imp.	Pagamenti	% Pag.
1 - Restituzione anticipazioni di tesoreria	12.655.098,28	0,00	0,00%	0,00	0,00%
Totali	12.655.098,28	0,00	0,00%	0,00	0,00%

Tabella 32: Prospetto economico della missione 60 - Anticipazioni finanziarie

Analisi della spesa

Le operazioni di chiusura contabile delle uscite di bilancio, al pari di quelle relative alle entrate, sono state precedute dalla valutazione dei flussi finanziari che si sono manifestati nell'esercizio, talvolta integrata anche da considerazioni di tipo economico. Sono state prese in esame solo le operazioni svolte nel periodo di riferimento cercando di evitare che i criteri di valutazione e stima adottati potessero portare a sottovalutazione e sopravvalutazione delle singole poste (attendibilità).

Il procedimento di attribuzione della spesa e di stesura dei relativi modelli obbligatori si è concretizzato nel rispetto formale e sostanziale delle norme che disciplinano la redazione dei documenti contabili (correttezza) mentre i documenti riportano i dati con una classificazione che ne agevola la consultazione. I valori numerici più importanti, infine, sono stati corredati da un'informativa supplementare, presente nella Nota integrativa, che ne facilita la comprensione e l'intelligibilità (comprensibilità).

Nella fase tecnica che preceduto la stesura del documento contabile le componenti positive (entrate) non realizzate non sono state contabilizzate a consuntivo mentre le componenti negative (uscite) sono state contabilizzate, e quindi riportate nel rendiconto, per la sola quota definitivamente realizzata, con imputazione della spesa nel relativo esercizio (rispetto del principio n.9 - Prudenza).

Il riscontro sulle uscite, oggetto di impegno in conto competenza, ha comportato la verifica sulla presenza di tutti gli elementi identificativi, come la ragione del debito, l'indicazione della somma da pagare, il soggetto creditore, la scadenza dell'obbligazione e la specificazione del vincolo costituito sullo stanziamento di bilancio, mentre agli uffici competenti spetta l'obbligo di conservare la relativa documentazione giustificativa.

Il prospetto mostra il riepilogo della spesa per titoli, in sintonia con quanto riportato nella seconda parte del conto di bilancio ufficiale.

Titolo	St. definitivi	Impegni	% Impegnato
1 - Spese correnti	69.522.846,54	32.759.077,85	47,12%
2 - Spese in conto capitale	10.935.846,46	1.313.742,96	12,01%
3 - Spese per incremento di attività finanziarie	0,00	0,00	0,00%
4 - Rimborso di prestiti	287.793,91	285.478,78	99,20%
5 - Chiusura Anticipazioni da istituto tesoriere/cassiere	12.655.098,28	0,00	0,00%
Totali	93.401.585,19	34.358.299,59	36,79%

Tabella 33: Analisi della spesa per titoli

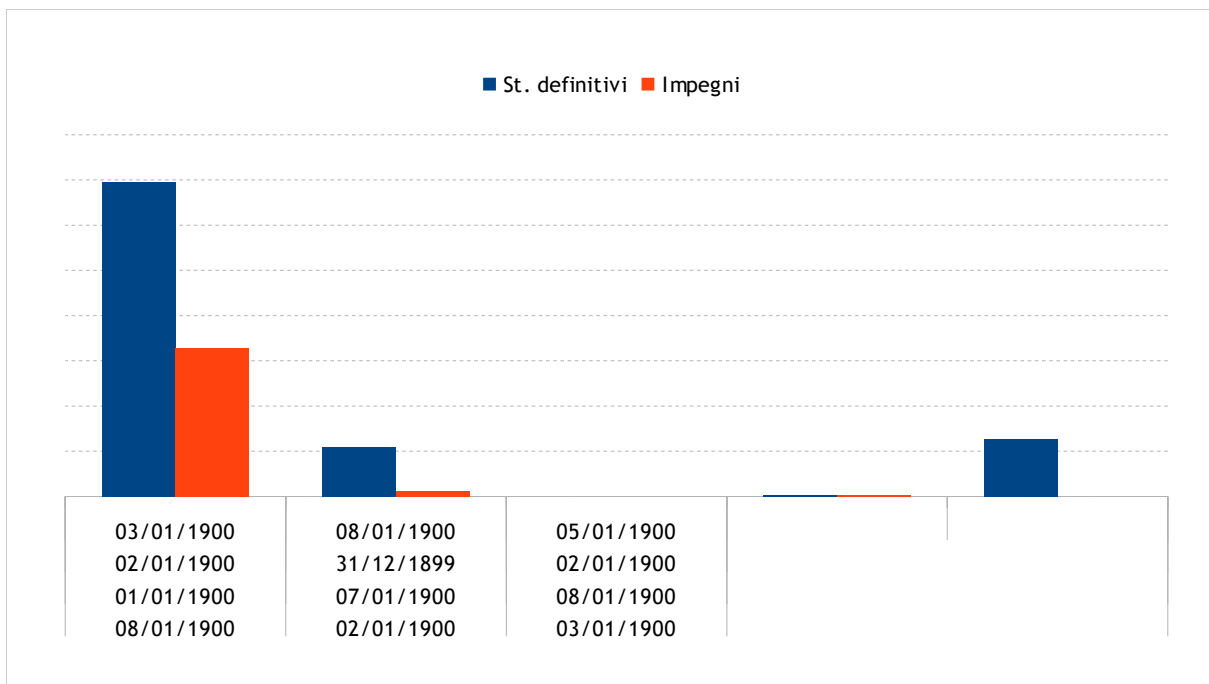


Diagramma 10: Analisi della spesa per titoli

La spesa corrente

Le spese correnti sono impiegate nel funzionamento di servizi generali (anagrafe, stato civile, ufficio tecnico, ecc.), per rimborsare la quota annua degli interessi dei mutui del Comune ma soprattutto per svolgere attività e servizi per i cittadini e le imprese del territorio.

Comprendono i redditi da lavoro dipendente (Macro.101), le imposte e le tasse (Macro.102), l'acquisto di beni e le prestazioni di servizi (Macro.103), i trasferimenti correnti (Macro.104), gli interessi passivi (Macro.107), le spese per redditi da capitale (Macro.108), i rimborsi e le poste correttive delle entrate (Macro.109) a cui vanno aggiunte, come voce residuale, le altre spese correnti (Macro.110).

La spesa presenta la seguente situazione articolata per macroaggregati:

Macroaggregato	Impegni
1 - Redditi da lavoro dipendente	2.695.269,06
2 - Imposte e tasse a carico dell'ente	166.981,11
3 - Acquisto di beni e servizi	15.109.116,79
4 - Trasferimenti correnti	14.676.592,09
5 - Trasferimenti di tributi (solo per le Regioni)	0,00
6 - Fondi perequativi (solo per le Regioni)	0,00
7 - Interessi passivi	89.408,82
8 - Altre spese per redditi da capitale	0,00
9 - Rimborsi e poste correttive delle entrate	0,00
10 - Altre spese correnti	21.709,98
Totali	32.759.077,85

Tabella 34: Prospetto economico della spesa corrente per macroaggregati

E' interessante analizzare come la spesa corrente sia suddivisa nelle varie missioni. La tabella seguente, e il relativo grafico, mostrano la relativa ripartizione.

N	Missione	St. definitivi	Impegni	% Imp.	Pagamenti	% Pag.
1	Servizi istituzionali, generali e di gestione	41.062.788,60	16.683.312,69	40,63%	14.714.494,73	88,20%
2	Giustizia	0,00	0,00	0,00%	0,00	0,00%
3	Ordine pubblico e sicurezza	739.569,88	553.582,72	74,85%	419.908,07	75,85%
4	Istruzione e diritto allo studio	815.511,68	671.038,02	82,28%	333.512,45	49,70%
5	Tutela e valorizzazione dei beni e attività culturali	102.685,43	93.848,82	91,39%	93.848,82	100,00%
6	Politiche giovanili, sport e tempo libero	43.771,00	22.186,37	50,69%	16.533,19	74,52%
7	Turismo	505.000,00	478.884,07	94,83%	143.590,10	29,98%
8	Assetto del territorio ed edilizia abitativa	1.492.876,33	1.406.462,11	94,21%	1.082.404,02	76,96%
9	Sviluppo sostenibile e tutela del territorio e dell'ambiente	11.252.092,28	11.119.347,40	98,82%	9.296.666,00	83,61%
10	Trasporti e diritto alla mobilità	0,00	0,00	0,00%	0,00	0,00%
11	Soccorso civile	49.915,31	43.495,93	87,14%	43.495,93	100,00%
12	Diritti sociali, politiche sociali e famiglia	5.822.696,74	1.655.839,09	28,44%	1.294.933,62	78,20%
13	Tutela della salute	0,00	0,00	0,00%	0,00	0,00%
14	Sviluppo economico e competitività	49.023,98	31.080,63	63,40%	31.080,63	100,00%
15	Politiche per il lavoro e la formazione professionale	0,00	0,00	0,00%	0,00	0,00%
16	Agricoltura, politiche agroalimentari e pesca	0,00	0,00	0,00%	0,00	0,00%
17	Energia e diversificazione delle fonti energetiche	0,00	0,00	0,00%	0,00	0,00%
18	Relazioni con le altre autonomie territoriali e locali	0,00	0,00	0,00%	0,00	0,00%
19	Relazioni internazionali	498,03	0,00	0,00%	0,00	0,00%
20	Fondi e accantonamenti	7.586.417,28	0,00	0,00%	0,00	0,00%
50	Debito pubblico	0,00	0,00	0,00%	0,00	0,00%
60	Anticipazioni finanziarie	0,00	0,00	0,00%	0,00	0,00%
	Totali	69.522.846,54	32.759.077,85	47,12%	27.470.467,56	83,86%

Tabella 35: La spesa corrente per missioni

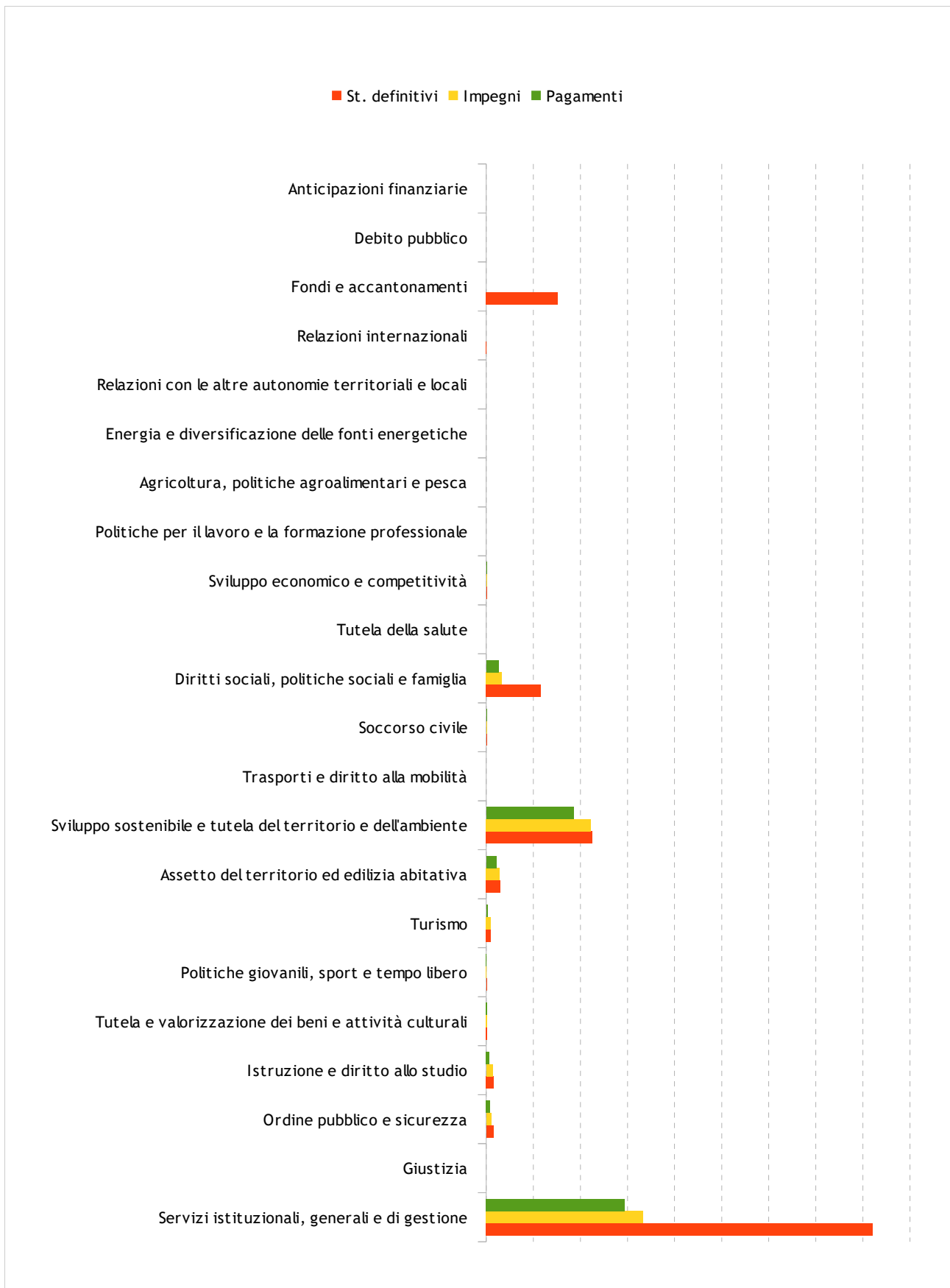


Diagramma 11: La spesa corrente per missioni

La spesa in conto capitale

Gli interventi per l'acquisto o la realizzazione di beni e servizi durevoli sono stati imputati negli esercizi in cui andranno a scadere le singole obbligazioni derivanti dal rispettivo contratto o convenzione. Per gli interventi che non richiedono la stima dei tempi di realizzazione (cronoprogramma), l'imputazione ai rispettivi esercizi è stata effettuata secondo il principio generale, in corrispondenza dell'esigibilità della spesa.

Rientrano in questo contesto le spese in conto capitale a carico dell'ente (Macro.201), gli investimenti fissi lordi (Macro.202), i contributi agli investimenti (Macro.203), i trasferimenti in conto capitale (Macro.204) a cui va ad aggiungersi la voce residuale delle altre spese in conto capitale (Macro.205).

INTERVENTI PNRR

Già a partire dal 2021 le amministrazioni locali sono chiamate ad essere "Enti attuatori" dei progetti a valere sulle risorse del PNRR.

L'obiettivo perseguito dal Comune di Taormina è quello di realizzare interventi per la ripresa e la resilienza della città, individuando progetti prioritari di qualità, che rivestano un buon grado di fattibilità (tecnica, economica e gestionale) per completare percorsi già avviati e per svilupparne di nuovi, monitorando la corretta e tempestiva attuazione degli interventi finanziati e la loro rendicontazione.

E' stata pertanto attuata una strategia, strettamente connessa alle linee di mandato, che, partendo dall'analisi puntuale dei progetti e degli interventi avviati, ne ha verificato la candidabilità nell'ambito dei bandi PNRR, individuando quelli prioritari su cui concentrare le attività.

Alla data del 31/12/2023, sulla base dei bandi già emanati dallo Stato, il Comune di Taormina è stato destinatario dei seguenti bandi PNRR:

Missione Componente	Stanziamiento	Codice di Bilancio - Spesa
PNRR-ASILO NIDOLEONARDO DA VINCI	161.154,90	12012.02.01201203
PNRR-ASILO NIDO TRAPPITELLO CUP E87G22000180006	129.000,00	12012.02.01201204
PNRR-SCUOLA PRIMARIA E ASILO NIDO MAZZEO	169.321,16	12012.02.01201205
PNRR-RIQUALIFICAZIONE STADIO	440.000,00	06012.02.00601203
PNRR-RIGENERAZIONE URBANA LUNGOMARE	800.000,00	09022.02.00902203

MAZZEO		
PNRR-RIGENERAZIONE URBANA BRUDERI	395.000,00	08012.02.00801209
PNRR-RIGENERAZIONE URBANA LENI	200.000,00	08012.02.00801210
PNRR-RIGENERAZIONE URBANA FIUMEDINISI	600.000,00	08012.02.00801211
PNRR-RIGENERAZIONE URBANA GAGGI	500.000,00	08012.02.00801212
PNRR-PLESSO R.FRESTA-RISTRUTT.	186.253,28	12012.02.01201206
PNRR - CIRCOLO TENNIS	89.826,00	06012.02.00601204
PNRR - VIA ROMA PRIMO TRATTO	400.000,00	08012.02.00801214
PNRR - VIA ROMA SECONDO TRATTO	ZERO	08012.02.00801213
PNRR-TELE ASSISTENZA	500.000,00	12072.02.01207202
PNRR-HOUSING TEMPONAE0	500.000,00	12072.02.01207204

Le spese in conto capitale classificate in macroaggregati sono riassunte nel seguente prospetto:

Macroaggregato	Impegni
1 - Tributi in conto capitale a carico dell'ente	0,00
2 - Investimenti fissi lordi	1.313.742,96
3 - Contributi agli investimenti	0,00
4 - Altri trasferimenti in conto capitale	0,00
5 - Altre spese in conto capitale	0,00
Totali	1.313.742,96

Tabella 36: Prospetto economico della spesa in conto capitale per macroaggregati

Come già visto per la spesa corrente, anche la spesa in conto capitale è ripartita in missioni. La tabella seguente, e il relativo grafico, mostrano la relativa suddivisione.

N	Missione	St. definitivi	Impegni	% Imp.	Pagamenti	% Pag.
1	Servizi istituzionali, generali e di gestione	3.557.257,44	318.277,21	8,95%	64.475,06	20,26%
2	Giustizia	0,00	0,00	0,00%	0,00	0,00%
3	Ordine pubblico e sicurezza	0,00	0,00	0,00%	0,00	0,00%
4	Istruzione e diritto allo studio	1.214.388,79	515.343,71	42,44%	113.381,19	22,00%
5	Tutela e valorizzazione dei beni e attività culturali	392.502,59	348.400,00	88,76%	336.400,00	96,56%
6	Politiche giovanili, sport e tempo libero	529.826,00	0,00	0,00%	0,00	0,00%
7	Turismo	0,00	0,00	0,00%	0,00	0,00%
8	Assetto del territorio ed edilizia abitativa	2.276.594,68	80.091,37	3,52%	17.358,70	21,67%
9	Sviluppo sostenibile e tutela del territorio e dell'ambiente	927.667,42	21.242,04	2,29%	21.242,04	100,00%
10	Trasporti e diritto alla mobilità	351.879,66	0,00	0,00%	0,00	0,00%
11	Soccorso civile	0,00	0,00	0,00%	0,00	0,00%
12	Diritti sociali, politiche sociali e famiglia	1.685.729,88	30.388,63	1,80%	20.139,04	66,27%
13	Tutela della salute	0,00	0,00	0,00%	0,00	0,00%
14	Sviluppo economico e competitività	0,00	0,00	0,00%	0,00	0,00%
15	Politiche per il lavoro e la formazione professionale	0,00	0,00	0,00%	0,00	0,00%
16	Agricoltura, politiche agroalimentari e pesca	0,00	0,00	0,00%	0,00	0,00%
17	Energia e diversificazione delle fonti energetiche	0,00	0,00	0,00%	0,00	0,00%
18	Relazioni con le altre autonomie territoriali e locali	0,00	0,00	0,00%	0,00	0,00%
19	Relazioni internazionali	0,00	0,00	0,00%	0,00	0,00%
20	Fondi e accantonamenti	0,00	0,00	0,00%	0,00	0,00%
50	Debito pubblico	0,00	0,00	0,00%	0,00	0,00%
60	Anticipazioni finanziarie	0,00	0,00	0,00%	0,00	0,00%
	Totali	10.935.846,46	1.313.742,96	12,01%	572.996,03	43,62%

Tabella 37: La spesa in conto capitale per missioni

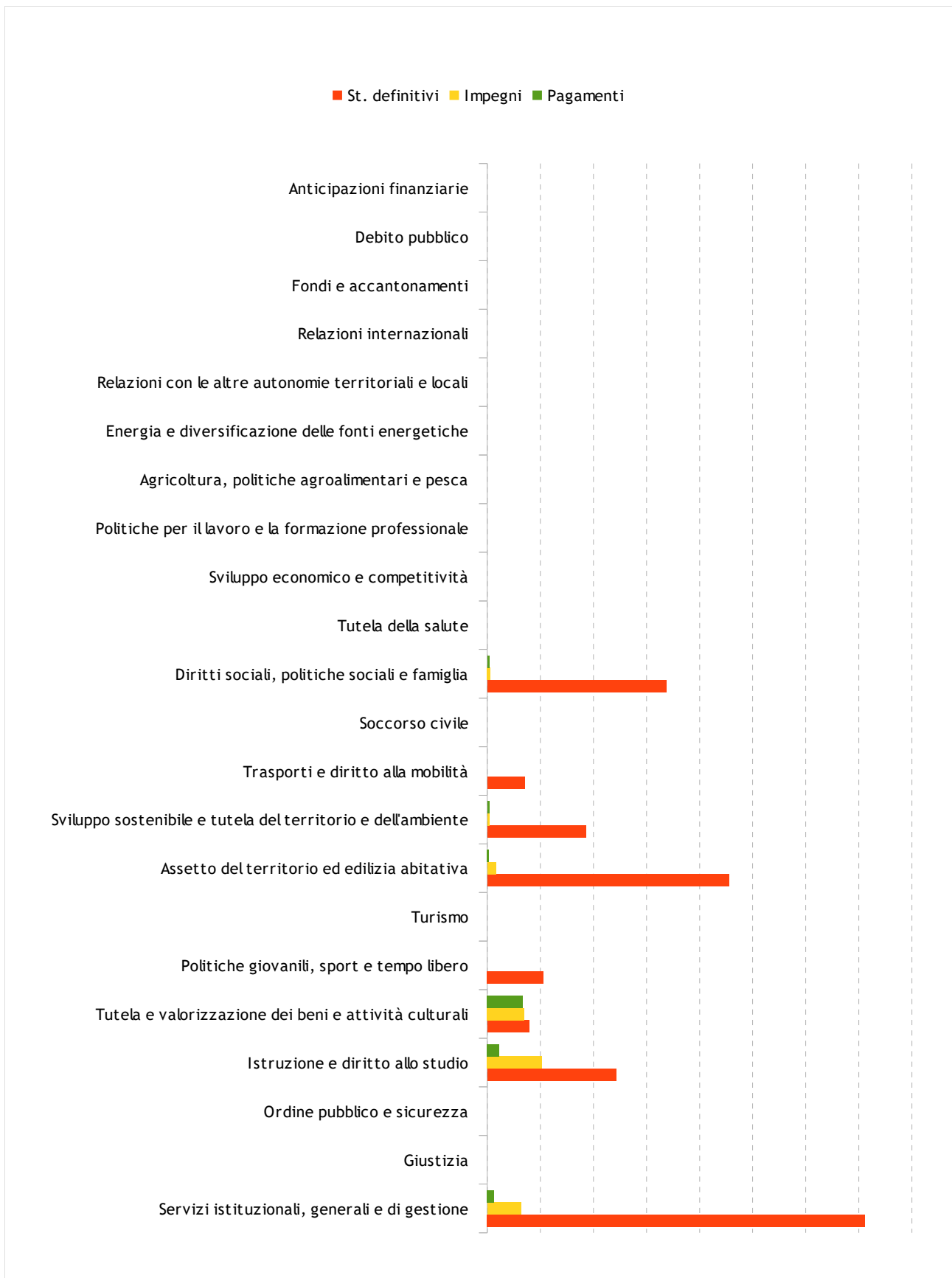


Diagramma 12: La spesa in conto capitale per missioni

La spesa per incremento di attività finanziarie

Sono comprese in questo specifico aggregato le operazioni riconducibili ad acquisizioni di attività finanziarie (Macro.301), concessione di crediti a breve termine (Macro.302), concessioni di credito a medio e lungo termine (Macro.303) con l'aggiunta della voce di carattere residuale relativa alle altre spese per incremento di attività finanziarie (Macro.304).

Gli stanziamenti di questa natura sono imputati nel bilancio dell'esercizio in cui viene a scadere l'obbligazione giuridica passiva, rispettando quindi la regola generale che considera, come elemento discriminante, il sussistere dell'esigibilità del credito nell'esercizio in cui la spesa è stata prima prevista e poi impegnata. In particolare, per quanto riguarda le concessioni di crediti, queste sono costituite da operazioni di diverso contenuto ma che hanno in comune lo scopo di fornire dei mezzi finanziari a terzi, di natura non definitiva, dato che il percipiente è obbligato a restituire l'intero importo ottenuto. Quest'ultima, è la caratteristica che differenzia la concessione di credito dal contributo in conto capitale che invece è, per sua intrinseca natura, a carattere definitivo. Nello specifico, ed entrando così nel merito degli impegni per incremento di attività finanziarie:

- **Anticipazione di liquidità.** Si verifica quando l'ente locale, in alternativa alla concessione di un vero e proprio finanziamento, decide di erogare a terzi un anticipo di cassa di natura transitoria. I naturali beneficiari di questa operazione di liquidità possono essere sia gli enti ed organismi strumentali che le società controllate o solamente partecipate. Per questo genere di operazione, di norma, il rientro del capitale monetario anticipato si verifica in tempi ragionevolmente rapidi, per lo più nello stesso esercizio del flusso monetario in uscita. In quest'ultimo caso, pertanto, all'uscita di cassa corrisponde un'analoga previsione di entrata (riscossione di crediti) collocata nel medesimo anno del rendiconto (perfetta corrispondenza tra accertamento e impegno sullo stesso esercizio);
- **Concessione di finanziamento.** Questo tipo di operazione, a differenza dal precedente, è assimilabile ad un formale finanziamento concesso a titolo oneroso. L'elemento determinante che qualifica l'intervento dell'ente è l'attività esercitata del soggetto che ne viene poi a beneficiare, ritenuta meritevole di intervento finanziario. È il caso, ad esempio, del possibile finanziamento di un fondo di rotazione pluriennale, di solito associato ad uno specifico piano temporale di rientro del credito concesso.
- Le operazioni appena descritte sono imputate nell'esercizio in cui viene adottato l'atto amministrativo di concessione, purché l'iter procedurale si sia concluso nello stesso anno. In caso contrario, e cioè quando il diritto di credito del futuro percipiente si colloca in un orizzonte temporale diverso da quello di adozione dell'atto, l'imputazione della spesa è riportata negli esercizi in cui l'obbligazione passiva, a carico di questa amministrazione, viene a maturare.

Macroaggregato	Impegni
1 - Acquisizioni di attività finanziarie	0,00
2 - Concessione crediti di breve termine	0,00
3 - Concessione crediti di medio - lungo termine	0,00
4 - Altre spese per incremento di attività finanziarie	0,00
Totali	0,00

Tabella 38: Prospetto economico della spesa per incremento di attività finanziarie per macroaggregati

La spesa per rimborso di prestiti

Gli impegni destinati alla restituzione dei prestiti contratti sono stati imputati nell'esercizio in viene a scadere l'importo dell'obbligazione giuridica passiva a carico dell'ente che corrisponde, in termini monetari, alla rata di ammortamento del debito (annualità).

Appartengono a questa classificazione il rimborso dei titoli obbligazionari (Macro.401), dei prestiti a breve termine (Macro.402), dei mutui e altri finanziamenti a medio e lungo termine (Macro.403) oltre al gruppo residuale del rimborso di altre forme di indebitamento (Macro.404).

Nello specifico, ed entrando così nel merito degli stanziamenti di bilancio, si sottolinea che:

- Quota capitale. Si tratta della restituzione frazionata dell'importo originariamente concesso secondo la progressione indicata dal rispettivo piano di ammortamento, con la tempistica e gli importi ivi riportati. L'imputazione della spesa, senza alcuna eccezione, è stata effettuata nel rispetto del principio generale di competenza ed è collocata tra i rimborsi di prestiti;
- Quota interessi. È l'importo che è pagato all'istituto concedente, insieme alla restituzione della parte capitale, a titolo di controprestazione economica per l'avvenuta messa a disposizione della somma mutuata. La quota interessi, pur essendo imputata in bilancio con gli stessi criteri della quota capitale, diversamente da questa ultima, è collocata tra le spese correnti (Macro.107).

Macroaggregato	Impegni
1 - Rimborso di titoli obbligazionari	0,00
2 - Rimborso prestiti a breve termine	0,00
3 - Rimborso mutui e altri finanziamenti a medio lungo termine	285.478,78
4 - Rimborso di altre forme di indebitamento	0,00
5 - Fondi per rimborso prestiti (solo per le regioni)	0,00
Totali	285.478,78

Tabella 39: Prospetto economico della spesa per rimborso di prestiti per macroaggregati

La spesa per chiusura di anticipazioni dal Tesoriere

Sono associate a questa casistica le operazioni di restituzione delle anticipazioni ricevute dal tesoriere o dal cassiere (macro aggregato 501) che si contrappongono all'analogha voce, presente tra le entrate del medesimo esercizio, destinata a comprendere l'acquisizione di anticipazioni da istituto tesoriere/cassiere (tipologia 100).

L'eventuale somma presente a rendiconto indica la dimensione complessiva delle aperture di credito richieste al tesoriere (entrate) per poi essere restituite, solo in un secondo tempo, dopo l'avvenuta registrazione in contabilità dell'operazione nel versante delle uscite. Si tratta di movimenti che nella formulazione adottata per la contabilità finanziaria non costituiscono un vero e proprio debito, essendo sorti per far fronte a temporanee esigenze di liquidità che devono essere chiuse entro la fine dello stesso esercizio.

Anche in questo caso, non essendo prevista alcuna deroga al principio di riferimento, si applica la regola generale che impone di stanziare la spesa nell'esercizio in cui l'impegno, assunto sulla medesima voce, diventerà effettivamente esigibile.

Macroaggregato	Impegni
1 - Chiusura Anticipazioni ricevute da istituto tesoriere/cassiere	0,00
Totali	0,00

Tabella 40: Prospetto economico della spesa per chiusura anticipazioni da istituto tesoriere/cassiere per macroaggregati

Grado di realizzazione delle previsioni di entrata

L'attività contabile di un Ente Pubblico si suddivide in tre fasi: programmazione, gestione, controllo. Nella fase di programmazione viene costruito il bilancio annuale in base alle direttive dell'organo politico. Nella fase di gestione tali direttive vengono attuate nel rispetto dei principi contabili. Nella fase di controllo, effettuata per tutto l'anno contabile, vengono misurati e controllati i parametri che quantificano il grado di realizzazione degli obiettivi politici espressi nel bilancio di previsione. L'esercizio dell'attività di controllo può produrre effetti correttivi quali, ad esempio, le variazioni di bilancio o le modifiche ai cronoprogrammi di entrata e di spesa.

Le tabelle e i grafici seguenti mostrano la realizzazione delle previsioni di entrata e di spesa e la realizzazione delle somme accertate e impegnate.

Parte	Stanzamenti definitivi	Accertamenti o Impegni	% realizzata	% non realizzata	Incassi o Pagamenti	% realizzata	% non realizzata
Parte entrata	111.659.854,62	76.169.448,83	68,22%	31,78%	54.482.979,94	71,53%	28,47%
Parte spesa	115.916.293,88	63.787.148,84	55,03%	44,97%	57.147.650,56	89,59%	10,41%

Tabella 41: Grado di realizzazione delle previsioni di entrata

Parte Entrata

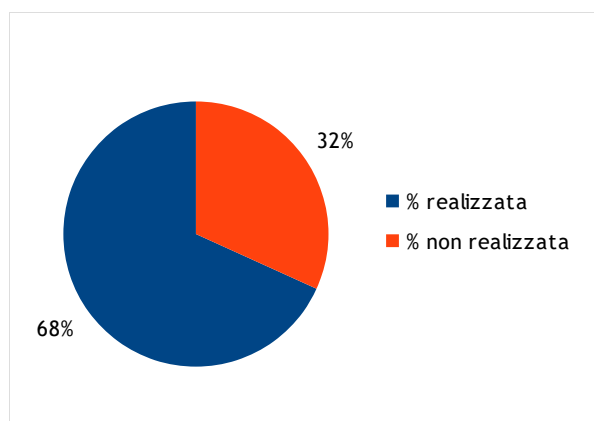


Diagramma 13: Grado di realizzazione delle previsioni

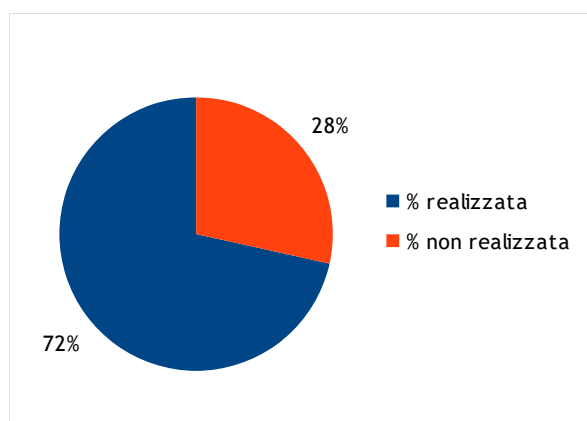


Diagramma 14: Grado di realizzazione degli accertamenti

Parte Spesa

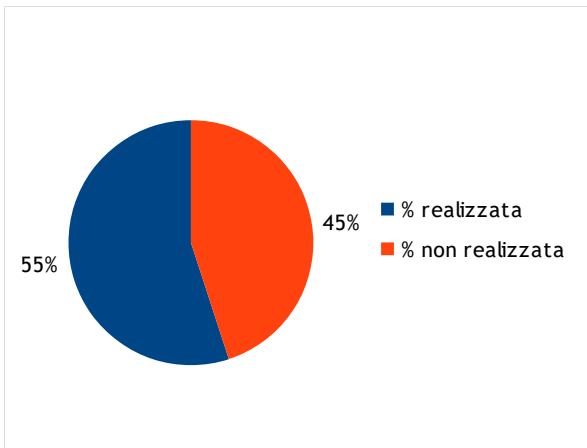


Diagramma 15: Grado di realizzazione delle previsioni

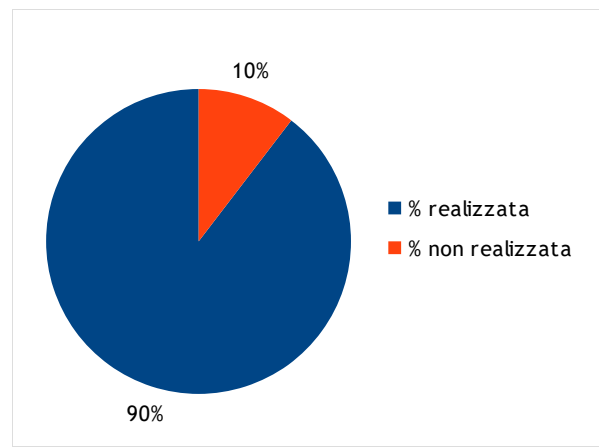


Diagramma 16: Grado di realizzazione degli impegni

Il risultato della gestione di competenza

Finora abbiamo analizzato separatamente la parte entrata e la parte spesa. Combinando però le due parti in una sola tabella è possibile ricavare l'eventuale avanzo o disavanzo derivante dalla gestione di competenza.

Nei prospetti che seguono vengono espone sinteticamente le risultanze contabili determinate nel Conto del Bilancio. I dati si riferiscono esclusivamente alle voci di bilancio di competenza per cui anche il risultato riportato si riferisce alla sola gestione di competenza: sono esclusi quindi tutti gli effetti che possono produrre la gestione dei residui e il fondo di cassa.

Nella tabella che segue nella prima colonna è indicato il volume delle risorse complessivamente stanziare, nella seconda le entrate effettivamente accertate e gli impegni registrati in contabilità (che rilevano tutte le operazioni per le quali sia sorto il diritto alla riscossione e l'obbligo al pagamento), nella terza la percentuale di accertamento / impegno rispetto alle previsioni, nella quarta le effettive riscossioni e pagamenti (che misurano la capacità di trasformare il diritto / obbligo in liquidità) e nella quinta la percentuale delle riscossioni / pagamenti rispetto agli accertamenti / impegni. La differenza tra i due valori indica il risultato della gestione.

Conto del Bilancio Gestione di competenza	St. definitivi	Accertamenti o Impegni	% di realizzo	Riscossioni o Pagamenti	% di realizzo
ENTRATE					
Avanzo applicato alla gestione	990.513,37				
1 - Entrate correnti di natura tributaria, contr. e pereg.	49.488.007,75	28.686.735,18	57,97%	14.019.469,46	48,87%
2 - Trasferimenti correnti	6.812.380,44	5.097.350,04	74,82%	3.852.043,64	75,57%
3 - Entrate extratributarie	10.293.838,29	9.630.082,06	93,55%	4.812.359,09	49,97%
4 - Entrate in conto capitale	9.895.821,17	3.326.432,30	33,61%	2.695.479,10	81,03%
5 - Entrate da riduzione di attività finanziarie	0,00	0,00	0,00%	0,00	0,00%
6 - Accensione di prestiti	0,00	0,00	0,00%	0,00	0,00%
7 - Anticipazioni da istituto tesoriere/cassiere	12.655.098,28	0,00	0,00%	0,00	0,00%
9 - Entrate per conto di terzi e partite di giro	22.514.708,69	29.428.849,25	130,71%	29.103.628,65	98,89%
Totale	112.650.367,99	76.169.448,83	67,62%	54.482.979,94	71,53%
USCITE					
Disavanzo applicato alla gestione	0,00				
1 - Spese correnti	69.522.846,54	32.759.077,85	47,12%	27.470.467,56	83,86%
2 - Spese in conto capitale	10.935.846,46	1.313.742,96	12,01%	572.996,03	43,62%
3 - Spese per incremento di attività finanziarie	0,00	0,00	0,00%	0,00	0,00%
4 - Rimborso di prestiti	287.793,91	285.478,78	99,20%	285.478,78	100,00%
5 - Chiusura Anticipazioni da istituto tesoriere/cass.	12.655.098,28	0,00	0,00%	0,00	0,00%
7 - Spese per conto terzi e partite di giro	22.514.708,69	29.428.849,25	130,71%	28.818.708,19	97,93%
Totale	115.916.293,88	63.787.148,84	55,03%	57.147.650,56	89,59%
Totale Entrate	112.650.367,99	76.169.448,83	67,62%	54.482.979,94	71,53%
Totale Uscite	115.916.293,88	63.787.148,84	55,03%	57.147.650,56	89,59%
Avanzo (+) o Disavanzo (-)	-3.265.925,89	12.382.299,99		-2.664.670,62	

Tabella 42: Il risultato della gestione di competenza

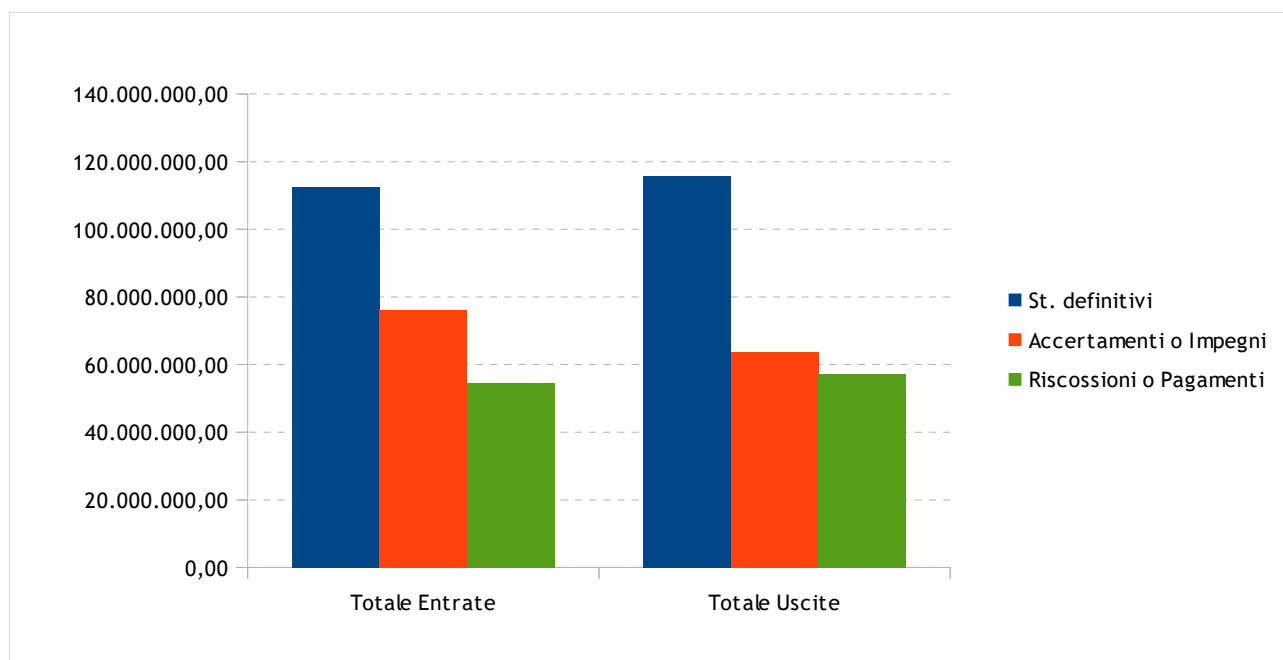


Diagramma 17: Il risultato della gestione di competenza

La gestione e il fondo di cassa

Il bilancio armonizzato degli enti locali affianca agli stanziamenti di competenza del triennio le previsioni di cassa per la prima annualità.

Il bilancio di cassa, i cui stanziamenti per la parte spese rivestono carattere autorizzatorio non derogabile, e la relativa gestione, da monitorarsi nel corso degli anni e in particolare in sede di verifica e di mantenimento degli equilibri di bilancio, comporta non pochi problemi per quegli enti che manifestano situazioni di cronica sofferenza, con ricorso costante all'anticipazione di tesoreria.

Ciò in quanto gli stanziamenti relativi all'utilizzo e alla restituzione dell'anticipazione di cassa deve obbligatoriamente garantire che gli accertamenti e gli incassi di entrata siano compensati da pari impegni e pagamenti di spesa, con conseguente obbligo di restituzione dell'anticipazione entro il termine del 31/12 dell'esercizio.

Il pareggio tra le entrate e le spese relative all'anticipazione di tesoreria neutralizza pertanto le poste medesime, con la conseguenza che i pagamenti complessivi dell'esercizio non possono superare l'importo determinato dal fondo di cassa iniziale (se esistente) sommato alle riscossioni effettuate nel corso dell'esercizio.

L'applicazione dei principi contabili relativi alla gestione della cassa, pur considerando il totale delle voci di entrata e di spesa, costringe gli enti ad una attenta gestione della cassa in virtù degli obblighi relativi ai saldi imposti dalla legge 243/2012 sul pareggio di bilancio e sui nuovi vincoli di finanza pubblica.

Gestione di cassa	St. definitivi di cassa	Incassi e pagamenti a competenza	Incassi e pagamenti a residuo	Totale incassi e pagamenti	% di realizzo
ENTRATE					
1 - Entrate correnti di natura tributaria, contr. e pereq.	37.053.010,88	14.019.469,46	1.525.440,88	15.544.910,34	41,95%
2 - Trasferimenti correnti	5.978.359,66	3.852.043,64	207.583,88	4.059.627,52	67,91%
3 - Entrate extratributarie	12.968.382,60	4.812.359,09	3.216.915,88	8.029.274,97	61,91%
4 - Entrate in conto capitale	9.807.367,08	2.695.479,10	380.167,04	3.075.646,14	31,36%
5 - Entrate da riduzione di attività finanziarie	0,00	0,00	0,00	0,00	0,00%
6 - Accensione di prestiti	0,00	0,00	0,00	0,00	0,00%
7 - Anticipazioni da istituto tesoriere/cassiere	11.389.588,45	0,00	0,00	0,00	0,00%
9 - Entrate per conto di terzi e partite di giro	43.264.317,49	29.103.628,65	3.195.534,25	32.299.162,90	74,66%
Totale	120.461.026,16	54.482.979,94	8.525.641,93	63.008.621,87	52,31%
USCITE					
1 - Spese correnti	65.737.020,08	27.470.467,56	17.020.698,25	44.491.165,81	67,68%
2 - Spese in conto capitale	10.581.332,48	572.996,03	562.066,37	1.135.062,40	10,73%
3 - Spese per incremento di attività finanziarie	0,00	0,00	0,00	0,00	0,00%
4 - Rimborso di prestiti	261.098,14	285.478,78	0,00	285.478,78	109,34%
5 - Chiusura Anticipazioni da istituto tesoriere/cass.	11.389.588,45	0,00	0,00	0,00	0,00%
7 - Spese per conto terzi e partite di giro	54.585.720,20	28.818.708,19	8.328.755,19	37.147.463,38	68,05%
Totale	142.554.759,35	57.147.650,56	25.911.519,81	83.059.170,37	58,26%

Tabella 43: La gestione di cassa e il grado di realizzo

	Residui	Competenza	Totale
Fondo di cassa al 1° gennaio			33.561.253,69
Riscossioni	8.525.641,93	54.482.979,94	63.008.621,87
Pagamenti	25.911.519,81	57.147.650,56	83.059.170,37
Fondo di cassa al 31 dicembre			13.510.705,19

Tabella 44: Fondo di cassa

La gestione dei residui

La chiusura del rendiconto è stata preceduta dalla ricognizione dei residui attivi e passivi relativi ad esercizi pregressi (riaccertamento ordinario) per verificare la fondatezza della rispettiva posizione giuridica originaria, il permanere nel tempo della posizione creditoria o debitoria, la corretta imputazione contabile in base al criterio di esigibilità dell'entrata e della spesa, ed infine, l'esatta collocazione nella rispettiva struttura contabile.

La ricognizione dei residui attivi ha permesso di individuare e gestire contabilmente le possibili situazioni dei crediti di dubbia e difficile esazione, di quelli riconosciuti assolutamente inesigibili, dei crediti riconosciuti insussistenti per la sopravvenuta estinzione legale del diritto o per l'indebito o erroneo accertamento originario del diritto al credito. La ricognizione sui residui passivi ha consentito invece di gestire contabilmente le situazioni relative ai residui passivi per il quale il corrispondente debito risultava essere insussistente o prescritto.

I residui attivi riconosciuti assolutamente inesigibili o insussistenti per l'avvenuta legale estinzione (prescrizione) o per indebiti o erroneo accertamento del credito sono stati definitivamente eliminati e formalizzati nella delibera di riaccertamento ordinario dei residui, debitamente motivata.

Allo stesso tempo, i residui passivi riconosciuti insussistenti per l'avvenuta legale estinzione (prescrizione) o per indebiti o erroneo impegno di un'obbligazione non dovuta sono stati definitivamente eliminati dalle scritture e dai documenti di bilancio attraverso lo stesso provvedimento di riaccertamento ordinario dei residui. Per quanto riguarda quest'ultima operazione, nel caso in cui l'eliminazione o la riduzione del residuo passivo avesse interessato una spesa finanziata da un'entrata con un preciso vincolo di destinazione, si da fin d'ora atto che l'economia così determinata sarà gestita in modo separato per ripristinare così l'originario vincolo di destinazione (vincolo sull'avanzo di amministrazione).

Il prospetto riporta la situazione relativa alla gestione dei residui accostando la consistenza iniziale (inizio esercizio) con quella finale, successiva alle operazioni contabili di rendiconto (riaccertamento ordinario).

	Residui iniziali (RS)	Riscossioni in conto residui (RR)	Riaccertamento residui (R)	Residui attivi da eser. precedenti (RS - RR + R)
1 - Entrate correnti di natura tributaria, contributiva e perequativa	10.090.371,78	1.525.440,88	-2.234.053,71	6.330.877,19
2 - Trasferimenti correnti	373.725,61	207.583,88	-11.831,00	154.310,73
3 - Entrate extratributarie	6.909.363,18	3.216.915,88	-149.627,69	3.542.819,61
4 - Entrate in conto capitale	1.163.866,80	380.167,04	-87.026,50	696.673,26
5 - Entrate da riduzione di attività finanziarie	0,00	0,00	0,00	0,00
6 - Accensione di prestiti	0,00	0,00	0,00	0,00
7 - Anticipazioni da istituto tesoriere/cassiere	0,00	0,00	0,00	0,00
8 - Premi di emissione di titoli emessi dall'amministrazione	0,00	0,00	0,00	0,00
9 - Entrate per conto di terzi e partite di giro	32.726.999,17	3.195.534,25	-19.355.743,36	10.175.721,56
Totali	51.264.326,54	8.525.641,93	-21.838.282,26	20.900.402,35

Tabella 45: Residui attivi

	Residui iniziali (RS)	Pagamenti in conto residui (RR)	Riaccertamento residui (R)	Residui attivi da eser. precedenti (RS - RR + R)
1 - Spese correnti	24.790.731,05	17.020.698,25	-2.216.426,98	5.553.605,82
2 - Spese in conto capitale	718.340,87	562.066,37	-58.815,23	97.459,27
3 - Spese per incremento di attività finanziarie	0,00	0,00	0,00	0,00
4 - Rimborso di prestiti	0,00	0,00	0,00	0,00
5 - Chiusura Anticipazioni da istituto tesoriere/cassiere	0,00	0,00	0,00	0,00
6 - Scarti di emissione di titoli emessi dall'amministrazione	0,00	0,00	0,00	0,00
7 - Spese per conto terzi e partite di giro	38.372.389,88	8.328.755,19	-19.233.580,92	10.810.053,77
Totali	63.881.461,80	25.911.519,81	-21.508.823,13	16.461.118,86

Tabella 46: Residui passivi

Si riporta nella tabella sottostante l'analisi dei residui distinti per titoli ed anno di provenienza:

TIT.	ENTRATE	Precedenti al 2019	2019	2020	2021	2022	2023	Totale
I	Tributarie				1.597.472,93	4.733.404,26	14.667.265,72	20.998.142,91
II	Tasferimenti				8.500,00	145.810,73	1.245.306,40	1.399.617,13
III	Extratributarie				829.494,23	2.713.325,38	4.817.722,97	8.360.542,58
IV	Entrate in c/capitale				532.100,61	164.572,65	630.953,20	1.327.626,46
V	Entrate da riduzioni di attività finanziarie							
VI	Accensioni di Prestiti							
VII	Anticipazioni da Istituto di Tesoreria							
IX	Entrate per conto di terzi e partite di giro				10.031.305	144.416	325.221	10.500.942
	TOTALE				12.998.873,69	7.901.528,66	21.686.468,89	42.586.571,24

TIT.	SPESE	Precedenti al 2019	2019	2020	2021	2022	2023	Totale
I	Correnti				956.866,33	4.596.739,49	5.288.610,29	10.842.216,11
II	Conto Capitali				13.451,23	84.008,04	740.746,93	838.206,20
III	Extratributarie							
IV	Rimborso Prestiti							
V	Entrate da riduzioni di							
V	Chiusure Anticipazioni ricevute dalla Tesoreria							
VII	Uscite per conto di terzi e partite di giro				10.774.682,53	35.371,24	610.141,06	11.420.194,83
	TOTALE				11.745.000,09	4.716.118,77	6.639.498,28	23.100.617,14

Il fondo pluriennale vincolato di entrata e di spesa

IL FONDO PLURIENNALE VINCOLATO iscritto in entrata

Il fondo pluriennale vincolato è un saldo finanziario costituito da risorse già accertate destinate al finanziamento di obbligazioni passive dell'ente già impegnate, ma esigibili in esercizi successivi a quello in cui è accertata l'entrata.

Trattasi di un saldo finanziario che garantisce la copertura di spese imputate agli esercizi successivi a quello in corso, che nasce dall'esigenza di applicare il principio della competenza finanziaria, e rendere evidente la distanza temporale intercorrente tra l'acquisizione dei finanziamenti e l'effettivo impiego di tali risorse.

Il fondo pluriennale vincolato è formato solo da entrate correnti vincolate e da entrate destinate al finanziamento di investimenti, accertate e imputate agli esercizi precedenti a quelli di imputazione delle relative spese. Prescinde dalla natura vincolata o destinata delle entrate che lo alimentano, il fondo pluriennale vincolato costituito:

- a) in occasione del riaccertamento ordinario dei residui al fine di consentire la reimputazione di un impegno che, a seguito di eventi verificatisi successivamente alla registrazione, risulta non più esigibile nell'esercizio cui il rendiconto si riferisce;
- b) in occasione del riaccertamento straordinario dei residui, effettuato per adeguare lo stock dei residui attivi e passivi degli esercizi precedenti alla nuova configurazione del principio contabile generale della competenza finanziaria.

Il fondo riguarda prevalentemente le spese in conto capitale ma può essere destinato a garantire la copertura di spese correnti, ad esempio per quelle impegnate a fronte di entrate derivanti da trasferimenti correnti vincolati, esigibili in esercizi precedenti a quelli in cui è esigibile la corrispondente spesa, ovvero alle spese per il compenso accessorio del personale.

L'ammontare complessivo del fondo iscritto in entrata, distinto in parte corrente e in c/capitale, è pari alla sommatoria degli accantonamenti riguardanti il fondo stanziati nella spesa del bilancio dell'esercizio precedente, nei singoli programmi di bilancio cui si riferiscono le spese, dell'esercizio precedente. Solo con riferimento al primo esercizio, l'importo complessivo del fondo pluriennale, iscritto tra le entrate, può risultare inferiore all'importo dei fondi pluriennali di spesa dell'esercizio precedente, nel caso in cui sia possibile stimare o far riferimento, sulla base di dati di preconsuntivo all'importo, riferito al 31 dicembre dell'anno precedente al periodo di riferimento del bilancio di previsione, degli impegni imputati agli esercizi precedenti finanziati dal fondo pluriennale vincolato.

Il fondo pluriennale iscritto in entrata al 31/12/2023 è pari a:

FPV	2023
-----	------

FPV - parte corrente	€ __2.575.900,60__
FPV - parte capitale	€ __690.025,29__

IL FONDO PLURIENNALE VINCOLATO iscritto in spesa.

In fase di previsione, il fondo pluriennale vincolato stanziato tra le spese è costituito da due componenti logicamente distinte:

- 1) la quota di risorse accertate negli esercizi precedenti che costituiscono la copertura di spese già impegnate negli esercizi precedenti a quello cui si riferisce il bilancio e imputate agli esercizi successivi;
- 2) le risorse che si prevede di accertare nel corso dell'esercizio, destinate a costituire la copertura di spese che si prevede di impegnare nel corso dell'esercizio cui si riferisce il bilancio, con imputazione agli esercizi successivi.

L'esigenza di rappresentare nel bilancio di previsione le scelte operate, compresi i tempi di previsto impiego delle risorse acquisite per gli interventi sopra illustrati, è fondamentale nella programmazione della spesa pubblica locale (si pensi alla indispensabilità di tale previsione nel caso di indebitamento o di utilizzo di trasferimenti da altri livelli di governo). Ciò premesso, si ritiene possibile stanziare, nel primo esercizio in cui si prevede l'avvio dell'investimento, il fondo pluriennale vincolato anche nel caso di investimenti per i quali non risulta motivatamente possibile individuare l'esigibilità della spesa.

In tali casi, il fondo è imputato nella spesa dell'esercizio in cui si prevede di realizzare l'investimento in corso di definizione, alla missione ed al programma cui si riferisce la spesa e nel PEG (per gli enti locali), è "intestato" alla specifica spesa che si è programmato di realizzare, anche se non risultano determinati i tempi e le modalità.

Nel corso dell'esercizio, a seguito della definizione del cronoprogramma (previsione dei SAL) della spesa, si apportano le necessarie variazioni a ciascun esercizio considerati nel bilancio di previsione per stanziare la spesa ed il fondo pluriennale negli esercizi di competenza e, quando l'obbligazione giuridica è sorta, si provvede ad impegnare l'intera spesa con imputazione agli esercizi in cui l'obbligazione è esigibile.

La costituzione dell'FPV per i lavori pubblici è consentita in presenza di alcune condizioni legittimanti: le più rilevanti riguardano i seguenti aspetti:

- la necessità che l'intervento cui il fondo pluriennale si riferisce risulti inserito nell'ultimo programma triennale dei lavori pubblici (tale condizione non riguarda gli appalti pubblici di lavori di valore superiore a 150.000 euro);

- la definizione di quali spese, contenute nel quadro economico, se attivate prima dell'avvio della procedura di individuazione dell'appaltatore, possano consentire il mantenimento del quadro economico dell'opera nell'FPV (spese per l'acquisizione di terreni, espropri e occupazioni di urgenza, per la bonifica aree, per l'abbattimento delle strutture preesistenti, per la viabilità riguardante l'accesso al cantiere, per l'allacciamento ai pubblici servizi, e per analoghe spese indispensabili per l'assolvimento delle attività necessarie per l'esecuzione dell'intervento da parte della controparte contrattuale);

- la possibilità di mantenere nell'FPV le somme dell'intero quadro economico in presenza di un ordinato svolgimento delle attività relative ai diversi livelli di progettazione (come indicato da Arconet con la faq n. 53 del 18 ottobre 2023, il riferimento iniziale oggi, a seguito dell'approvazione del nuovo codice dei contratti di cui al DLGS 36/2023 è al progetto di fattibilità tecnico economica), senza soluzione di continuità tra i diversi esercizi finanziari, ed infine, delle procedure di aggiudicazione dei lavori, anche qui con l'avvertenza che, qualora l'aggiudicazione definitiva non intervenga entro l'esercizio successivo, le corrispondenti somme confluiranno nel risultato di amministrazione.

Possono inoltre essere utilizzati i ribassi d'asta per varianti dell'opera, qualora intervenga formale rideterminazione del quadro economico entro il secondo esercizio dalla stipula del contratto con l'appaltatore, confermando la norma già compresa nell'art. 6ter del D.L. n. 91/2017.

Di seguito si riporta la composizione del fondo pluriennale vincolato iscritto in spesa, distinto tra parte corrente e parte capitale:

FPV	2023
FPV - parte corrente	€ __4.756.305,29__
FPV - parte capitale	€ __1.668.980,52__

Per la distribuzione del fondo pluriennale vincolato all'interno delle varie missioni, si rinvia al corrispondente allegato al rendiconto.

Analisi delle missioni in rapporto ai titoli di spesa

L'esito finanziario della programmazione annuale è influenzato dai risultati conseguiti dalle componenti elementari di ogni singolo programma: la spesa corrente (Tit.1), la spesa in conto capitale (Tit.2), unitamente all'eventuale rimborso di prestiti (Tit.3). Qualunque tipo di verifica sull'andamento della gestione di competenza che si fondi, come in questo caso, sull'osservazione del grado di realizzo di ogni singolo programma, non può ignorare l'importanza di questi singoli elementi. La rappresentazione dei risultati può pertanto essere riassunta nella seguente tabella:

1 - Servizi istituzionali, generali e di gestione	St. definitivi	Impegni	% Imp.	Pagamenti	% Pag.
Titolo 1 - Spese Correnti	41.062.788,60	16.683.312,69	40,63%	14.714.494,73	88,20%
Titolo 2 - Spese in conto capitale	3.557.257,44	318.277,21	8,95%	64.475,06	20,26%
Titolo 4 - Spese per il rimborso di prestiti	0,00	0,00	0,00%	0,00	0,00%
Totali	44.620.046,04	17.001.589,90	38,10%	14.778.969,79	86,93%

2 - Giustizia	St. definitivi	Impegni	% Imp.	Pagamenti	% Pag.
Titolo 1 - Spese Correnti	0,00	0,00	0,00%	0,00	0,00%
Titolo 2 - Spese in conto capitale	0,00	0,00	0,00%	0,00	0,00%
Titolo 4 - Spese per il rimborso di prestiti	0,00	0,00	0,00%	0,00	0,00%
Totali	0,00	0,00	0,00%	0,00	0,00%

3 - Ordine pubblico e sicurezza	St. definitivi	Impegni	% Imp.	Pagamenti	% Pag.
Titolo 1 - Spese Correnti	739.569,88	553.582,72	74,85%	419.908,07	75,85%
Titolo 2 - Spese in conto capitale	0,00	0,00	0,00%	0,00	0,00%
Titolo 4 - Spese per il rimborso di prestiti	0,00	0,00	0,00%	0,00	0,00%
Totali	739.569,88	553.582,72	74,85%	419.908,07	75,85%

4 - Istruzione e diritto allo studio	St. definitivi	Impegni	% Imp.	Pagamenti	% Pag.
Titolo 1 - Spese Correnti	815.511,68	671.038,02	82,28%	333.512,45	49,70%
Titolo 2 - Spese in conto capitale	1.214.388,79	515.343,71	42,44%	113.381,19	22,00%
Titolo 4 - Spese per il rimborso di prestiti	0,00	0,00	0,00%	0,00	0,00%
Totali	2.029.900,47	1.186.381,73	58,45%	446.893,64	37,67%

5 - Tutela e valorizzazione dei beni e attività culturali	St. definitivi	Impegni	% Imp.	Pagamenti	% Pag.
Titolo 1 - Spese Correnti	102.685,43	93.848,82	91,39%	93.848,82	100,00%
Titolo 2 - Spese in conto capitale	392.502,59	348.400,00	88,76%	336.400,00	96,56%
Titolo 4 - Spese per il rimborso di prestiti	0,00	0,00	0,00%	0,00	0,00%
Totali	495.188,02	442.248,82	89,31%	430.248,82	97,29%

6 - Politiche giovanili, sport e tempo libero	St. definitivi	Impegni	% Imp.	Pagamenti	% Pag.
Titolo 1 - Spese Correnti	43.771,00	22.186,37	50,69%	16.533,19	74,52%
Titolo 2 - Spese in conto capitale	529.826,00	0,00	0,00%	0,00	0,00%
Titolo 4 - Spese per il rimborso di prestiti	0,00	0,00	0,00%	0,00	0,00%
Totali	573.597,00	22.186,37	3,87%	16.533,19	74,52%

7 - Turismo	St. definitivi	Impegni	% Imp.	Pagamenti	% Pag.
Titolo 1 - Spese Correnti	505.000,00	478.884,07	94,83%	143.590,10	29,98%
Titolo 2 - Spese in conto capitale	0,00	0,00	0,00%	0,00	0,00%
Titolo 4 - Spese per il rimborso di prestiti	0,00	0,00	0,00%	0,00	0,00%
Totali	505.000,00	478.884,07	94,83%	143.590,10	29,98%

8 - Assetto del territorio ed edilizia abitativa	St. definitivi	Impegni	% Imp.	Pagamenti	% Pag.
Titolo 1 - Spese Correnti	1.492.876,33	1.406.462,11	94,21%	1.082.404,02	76,96%
Titolo 2 - Spese in conto capitale	2.276.594,68	80.091,37	3,52%	17.358,70	21,67%
Titolo 4 - Spese per il rimborso di prestiti	0,00	0,00	0,00%	0,00	0,00%
Totali	3.769.471,01	1.486.553,48	39,44%	1.099.762,72	73,98%

9 - Sviluppo sostenibile e tutela del territorio e dell'ambiente	St. definitivi	Impegni	% Imp.	Pagamenti	% Pag.
Titolo 1 - Spese Correnti	11.252.092,28	11.119.347,40	98,82%	9.296.666,00	83,61%
Titolo 2 - Spese in conto capitale	927.667,42	21.242,04	2,29%	21.242,04	100,00%
Titolo 4 - Spese per il rimborso di prestiti	0,00	0,00	0,00%	0,00	0,00%
Totali	12.179.759,70	11.140.589,44	91,47%	9.317.908,04	83,64%

10 - Trasporti e diritto alla mobilità	St. definitivi	Impegni	% Imp.	Pagamenti	% Pag.
Titolo 1 - Spese Correnti	0,00	0,00	0,00%	0,00	0,00%
Titolo 2 - Spese in conto capitale	351.879,66	0,00	0,00%	0,00	0,00%
Titolo 4 - Spese per il rimborso di prestiti	0,00	0,00	0,00%	0,00	0,00%
Totali	351.879,66	0,00	0,00%	0,00	0,00%

11 - Soccorso civile	St. definitivi	Impegni	% Imp.	Pagamenti	% Pag.
Titolo 1 - Spese Correnti	49.915,31	43.495,93	87,14%	43.495,93	100,00%
Titolo 2 - Spese in conto capitale	0,00	0,00	0,00%	0,00	0,00%
Titolo 4 - Spese per il rimborso di prestiti	0,00	0,00	0,00%	0,00	0,00%
Totali	49.915,31	43.495,93	87,14%	43.495,93	100,00%

12 - Diritti sociali, politiche sociali e famiglia	St. definitivi	Impegni	% Imp.	Pagamenti	% Pag.
Titolo 1 - Spese Correnti	5.822.696,74	1.655.839,09	28,44%	1.294.933,62	78,20%
Titolo 2 - Spese in conto capitale	1.685.729,88	30.388,63	1,80%	20.139,04	66,27%
Titolo 4 - Spese per il rimborso di prestiti	0,00	0,00	0,00%	0,00	0,00%
Totali	7.508.426,62	1.686.227,72	22,46%	1.315.072,66	77,99%

13 - Tutela della salute	St. definitivi	Impegni	% Imp.	Pagamenti	% Pag.
Titolo 1 - Spese Correnti	0,00	0,00	0,00%	0,00	0,00%
Titolo 2 - Spese in conto capitale	0,00	0,00	0,00%	0,00	0,00%
Titolo 4 - Spese per il rimborso di prestiti	0,00	0,00	0,00%	0,00	0,00%
Totali	0,00	0,00	0,00%	0,00	0,00%

14 - Sviluppo economico e competitività	St. definitivi	Impegni	% Imp.	Pagamenti	% Pag.
Titolo 1 - Spese Correnti	49.023,98	31.080,63	63,40%	31.080,63	100,00%
Titolo 2 - Spese in conto capitale	0,00	0,00	0,00%	0,00	0,00%
Titolo 4 - Spese per il rimborso di prestiti	0,00	0,00	0,00%	0,00	0,00%
Totali	49.023,98	31.080,63	63,40%	31.080,63	100,00%

15 - Politiche per il lavoro e la formazione professionale	St. definitivi	Impegni	% Imp.	Pagamenti	% Pag.
Titolo 1 - Spese Correnti	0,00	0,00	0,00%	0,00	0,00%
Titolo 2 - Spese in conto capitale	0,00	0,00	0,00%	0,00	0,00%
Titolo 4 - Spese per il rimborso di prestiti	0,00	0,00	0,00%	0,00	0,00%
Totali	0,00	0,00	0,00%	0,00	0,00%

16 - Agricoltura, politiche agroalimentari e pesca	St. definitivi	Impegni	% Imp.	Pagamenti	% Pag.
Titolo 1 - Spese Correnti	0,00	0,00	0,00%	0,00	0,00%
Titolo 2 - Spese in conto capitale	0,00	0,00	0,00%	0,00	0,00%
Titolo 4 - Spese per il rimborso di prestiti	0,00	0,00	0,00%	0,00	0,00%
Totali	0,00	0,00	0,00%	0,00	0,00%

17 - Energia e diversificazione delle fonti energetiche	St. definitivi	Impegni	% Imp.	Pagamenti	% Pag.
Titolo 1 - Spese Correnti	0,00	0,00	0,00%	0,00	0,00%
Titolo 2 - Spese in conto capitale	0,00	0,00	0,00%	0,00	0,00%
Titolo 4 - Spese per il rimborso di prestiti	0,00	0,00	0,00%	0,00	0,00%
Totali	0,00	0,00	0,00%	0,00	0,00%

18 - Relazioni con le altre autonomie territoriali e locali	St. definitivi	Impegni	% Imp.	Pagamenti	% Pag.
Titolo 1 - Spese Correnti	0,00	0,00	0,00%	0,00	0,00%
Titolo 2 - Spese in conto capitale	0,00	0,00	0,00%	0,00	0,00%
Titolo 4 - Spese per il rimborso di prestiti	0,00	0,00	0,00%	0,00	0,00%
Totali	0,00	0,00	0,00%	0,00	0,00%

19 - Relazioni internazionali	St. definitivi	Impegni	% Imp.	Pagamenti	% Pag.
Titolo 1 - Spese Correnti	498,03	0,00	0,00%	0,00	0,00%
Titolo 2 - Spese in conto capitale	0,00	0,00	0,00%	0,00	0,00%
Titolo 4 - Spese per il rimborso di prestiti	0,00	0,00	0,00%	0,00	0,00%
Totali	498,03	0,00	0,00%	0,00	0,00%

20 - Fondi e accantonamenti	St. definitivi	Impegni	% Imp.	Pagamenti	% Pag.
Titolo 1 - Spese Correnti	7.586.417,28	0,00	0,00%	0,00	0,00%
Titolo 2 - Spese in conto capitale	0,00	0,00	0,00%	0,00	0,00%
Titolo 4 - Spese per il rimborso di prestiti	0,00	0,00	0,00%	0,00	0,00%
Totali	7.586.417,28	0,00	0,00%	0,00	0,00%

50 - Debito pubblico	St. definitivi	Impegni	% Imp.	Pagamenti	% Pag.
Titolo 1 - Spese Correnti	0,00	0,00	0,00%	0,00	0,00%
Titolo 2 - Spese in conto capitale	0,00	0,00	0,00%	0,00	0,00%
Titolo 4 - Spese per il rimborso di prestiti	287.793,91	285.478,78	99,20%	285.478,78	100,00%
Totali	287.793,91	285.478,78	99,20%	285.478,78	100,00%

60 - Anticipazioni finanziarie	St. definitivi	Impegni	% Imp.	Pagamenti	% Pag.
Titolo 1 - Spese Correnti	0,00	0,00	0,00%	0,00	0,00%
Titolo 2 - Spese in conto capitale	0,00	0,00	0,00%	0,00	0,00%
Titolo 4 - Spese per il rimborso di prestiti	0,00	0,00	0,00%	0,00	0,00%
Totali	0,00	0,00	0,00%	0,00	0,00%

99 - Servizi per conto terzi	St. definitivi	Impegni	% Imp.	Pagamenti	% Pag.
Titolo 1 - Spese Correnti	0,00	0,00	0,00%	0,00	0,00%
Titolo 2 - Spese in conto capitale	0,00	0,00	0,00%	0,00	0,00%
Titolo 4 - Spese per il rimborso di prestiti	0,00	0,00	0,00%	0,00	0,00%
Totali	0,00	0,00	0,00%	0,00	0,00%

Il conto economico

Il rendiconto deve permettere di verificare sia la fase autorizzatoria-finanziaria attribuita al sistema di bilancio, sia la situazione economica e patrimoniale-finanziaria dell'ente e i mutamenti di tale situazione anche in relazione agli andamenti economici programmati dall'ente. Non è sufficiente il raggiungimento dell'equilibrio finanziario complessivo per formulare un giudizio completo sull'andamento attuale e prospettico dell'ente. L'equilibrio economico a valere nel tempo è un obiettivo essenziale dell'ente, da verificare costantemente e da analizzare in sede di esame ed approvazione del rendiconto della gestione.

Lo schema di conto economico si compendia nella considerazione delle seguenti aree funzionali, con riferimento alle quali si procede alla quantificazione di alcuni risultati parziali (risultato della gestione e risultato della gestione operativa) sino a pervenire alla determinazione del complessivo risultato economico d'esercizio come riportato in tabella.

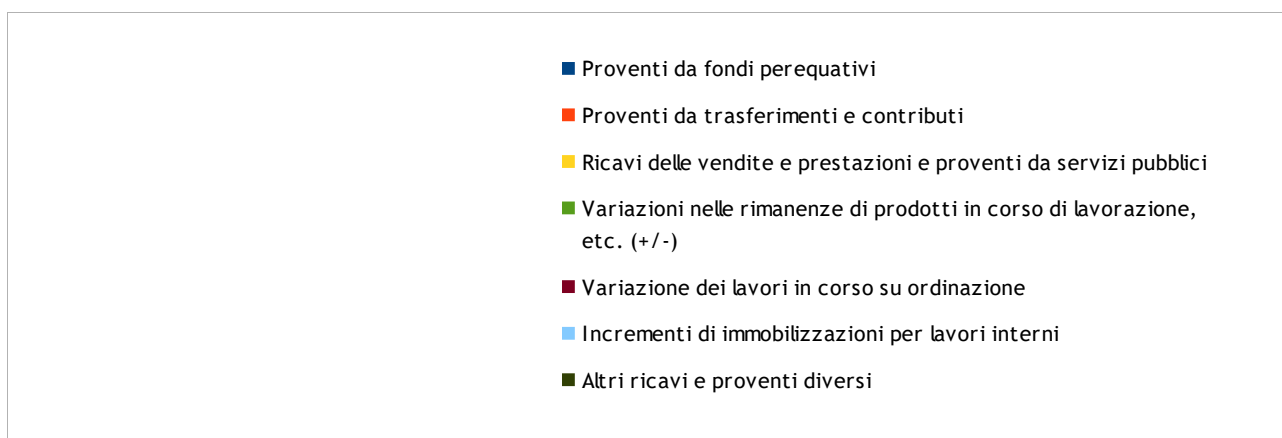


Diagramma 18: Componenti positive della gestione

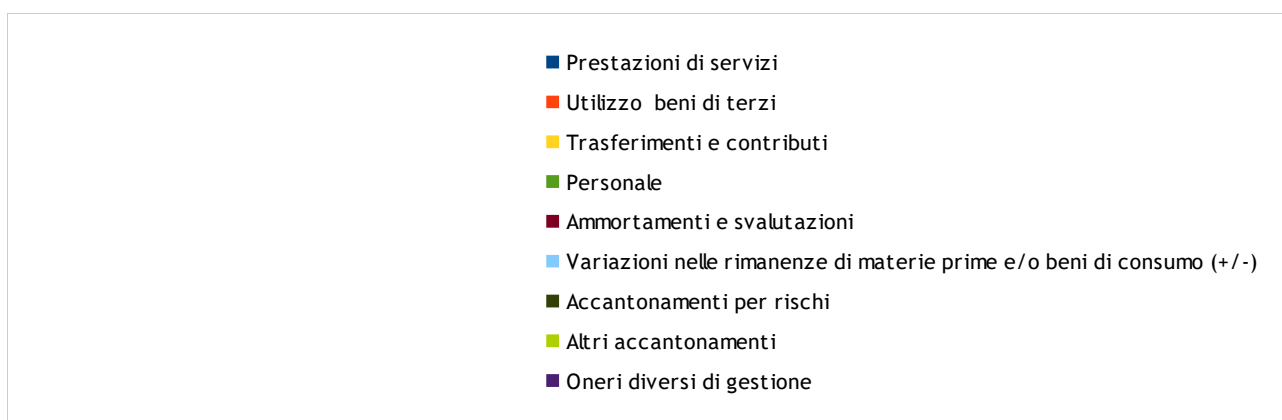


Diagramma 19: Componenti negative della gestione

CONTO ECONOMICO		Anno	Anno precedente	rif. art. 2425 cc	rif. DM 26/4/95
A) COMPONENTI POSITIVI DELLA GESTIONE					
1	Proventi da tributi	0,00	0,00		
2	Proventi da fondi perequativi	0,00	0,00		
3	Proventi da trasferimenti e contributi	0,00	0,00		
4	Ricavi delle vendite e prestazioni e proventi da servizi pubblici	0,00	0,00	A1	A1a
5	Variazioni nelle rimanenze di prodotti in corso di lavorazione, etc. (+/-)	0,00	0,00	A2	A2
6	Variazione dei lavori in corso su ordinazione	0,00	0,00	A3	A3
7	Incrementi di immobilizzazioni per lavori interni	0,00	0,00	A4	A4
8	Altri ricavi e proventi diversi	0,00	0,00	A5	A5a e b
	TOTALE COMPONENTI POSITIVI DELLA GESTIONE (A)	0,00	0,00		
B) COMPONENTI NEGATIVI DELLA GESTIONE					
9	Acquisto di materie prime e/o beni di consumo	0,00	0,00	B6	B6
10	Prestazioni di servizi	0,00	0,00	B7	B7
11	Utilizzo beni di terzi	0,00	0,00	B8	B8
12	Trasferimenti e contributi	0,00	0,00		
13	Personale	0,00	0,00	B9	B9
14	Ammortamenti e svalutazioni	0,00	0,00	B10	B10
15	Variazioni nelle rimanenze di materie prime e/o beni di consumo (+/-)	0,00	0,00	B11	B11
16	Accantonamenti per rischi	0,00	0,00	B12	B12
17	Altri accantonamenti	0,00	0,00	B13	B13
18	Oneri diversi di gestione	0,00	0,00	B14	B14
	TOTALE COMPONENTI NEGATIVI DELLA GESTIONE (B)	0,00	0,00		
	DIFFERENZA FRA COMP. POSITIVI E NEGATIVI DELLA GESTIONE (A-B)	0,00	0,00	-	-
C) PROVENTI ED ONERI FINANZIARI					
<i>Proventi finanziari</i>					
19	Proventi da partecipazioni			C15	C15
a	da società controllate	0,00	0,00		
b	da società partecipate	0,00	0,00		
c	da altri soggetti	0,00	0,00		
20	Altri proventi finanziari	0,00	0,00	C16	C16
	Totale proventi finanziari	0,00	0,00		
<i>Oneri finanziari</i>					
21	Interessi ed altri oneri finanziari			C17	C17
a	Interessi passivi	0,00	0,00		
b	Altri oneri finanziari	0,00	0,00		
	Totale oneri finanziari	0,00	0,00		
	TOTALE PROVENTI ED ONERI FINANZIARI (C)	0,00	0,00	-	-
D) RETTIFICHE DI VALORE ATTIVITA' FINANZIARIE					
22	Rivalutazioni	0,00	0,00	D18	D18
23	Svalutazioni	0,00	0,00	D19	D19
	TOTALE RETTIFICHE (D)	0,00	0,00		
E) PROVENTI ED ONERI STRAORDINARI					
<i>Proventi straordinari</i>					
24	Proventi da permessi di costruire	0,00	0,00	E20	E20
b	Proventi da trasferimenti in conto capitale	0,00	0,00		
c	Sopravvenienze attive e insussistenze del passivo	0,00	0,00		E20b
d	Plusvalenze patrimoniali	0,00	0,00		E20c
e	Altri proventi straordinari	0,00	0,00		
	Totale proventi straordinari	0,00	0,00		
<i>Oneri straordinari</i>					
25	Trasferimenti in conto capitale	0,00	0,00	E21	E21
b	Sopravvenienze passive e insussistenze dell'attivo	0,00	0,00		E21b
c	Minusvalenze patrimoniali	0,00	0,00		E21a
d	Altri oneri straordinari	0,00	0,00		E21d
	Totale oneri straordinari	0,00	0,00		
	TOTALE PROVENTI ED ONERI STRAORDINARI (E)	0,00	0,00	-	-
	RISULTATO PRIMA DELLE IMPOSTE (A-B+C+D+E)	0,00	0,00	-	-
26	Imposte (*)	0,00	0,00	E22	E22
27	RISULTATO DELL'ESERCIZIO	0,00	0,00	E23	E23

(*) Per gli enti in contabilità finanziaria la voce si riferisce all'IRAP.

Tabella 47: Conto economico

Lo stato patrimoniale

Lo stato patrimoniale sintetizza, prendendo in considerazione i macro aggregati di sintesi, la ricchezza complessiva dell'ente, ottenuta dalla differenza tra il valore delle attività e delle passività. Il prospetto si sviluppa in senso verticale con una serie di classi che descrivono le voci riclassificate in virtù del loro grado di liquidità, inteso come la capacità del singolo cespite di trasformarsi in modo più o meno rapido in denaro. Per questo motivo il modello contabile indica, in sequenza, le immobilizzazioni (suddivise in immateriali, materiali e finanziarie), seguite dall'attivo circolante (composto dalle rimanenze, dai crediti, dalle attività finanziarie non immobilizzate e dalle disponibilità liquide) e dai ratei e risconti attivi. Anche il prospetto del passivo si sviluppa in senso verticale con una serie di classi definite secondo un criterio diverso, però, da quello adottato per l'attivo, dato che non viene considerato il grado di esigibilità della passività (velocità di estinzione della posta riclassificata in passività a breve, medio e lungo termine) ma la natura stessa dell'elemento. Per questo motivo sono indicati in progressione il patrimonio netto, i conferimenti, i debiti e, come voce di chiusura, i ratei ed i risconti passivi. La differenza tra attivo e passivo mostra il patrimonio netto, e quindi la ricchezza netta posseduta. Si tratta, naturalmente, di un valore puramente teorico dato che non è pensabile che un ente pubblico smobilizzi interamente il suo patrimonio per cederlo a terzi. Questa possibilità, infatti, appartiene al mondo dell'azienda privata e non all'ente locale, dove il carattere istituzionale della propria attività, entro certi limiti (mantenimento degli equilibri di bilancio) è prevalente su ogni altra considerazione di tipo patrimoniale.

Ulteriori valutazioni d'insieme, con l'adozione dei possibili provvedimenti migliorativi, saranno riformulate solo in seguito all'esito del normale svolgimento dell'attività di monitoraggio e controllo sulla gestione.

STATO PATRIMONIALE ATTIVO		Anno	Anno precedente	rif. art. 2424 CC	rif. DM 26/4/95
A) CREDITI vs. LO STATO ED ALTRE AMMINISTRAZIONI PUBBLICHE PER LA PARTECIPAZIONE AL FONDO DI DOTAZIONE				A	A
TOTALE CREDITI vs PARTECIPANTI (A)		0,00	0,00		
B) IMMOBILIZZAZIONI					
<u>Immobilizzazioni immateriali</u>				BI	BI
1	Costi di impianto e di ampliamento	0,00	0,00	BI1	BI1
2	Costi di ricerca sviluppo e pubblicità	19.248,32	19.248,32	BI2	BI2
3	Diritti di brevetto ed utilizzazione opere dell'ingegno	0,00	0,00	BI3	BI3
4	Concessioni, licenze, marchi e diritti simile	0,00	0,00	BI4	BI4
5	Avviamento	0,00	0,00	BI5	BI5
6	Immobilizzazioni in corso ed acconti	0,00	0,00	BI6	BI6
9	Altre	1.527,67	1.527,67	BI7	BI7
Totale immobilizzazioni immateriali		20.775,99	20.775,99		
<u>Immobilizzazioni materiali (3)</u>					
1	Beni demaniali				
1.1	Terreni	0,00	0,00		
1.2	Fabbricati	0,00	0,00		
1.3	Infrastrutture	11.232.119,05	11.232.119,05		
1.9	Altri beni demaniali	0,00	0,00		
III 2	Altre immobilizzazioni materiali (3)				
2.1	Terreni	1.948.105,61	1.948.105,61	BI1	BI1
a	di cui in leasing finanziario	0,00	0,00		
2.2	Fabbricati	34.787.496,07	34.787.496,07		
a	di cui in leasing finanziario	0,00	0,00		
2.3	Impianti e macchinari	406,50	406,50	BI2	BI2
a	di cui in leasing finanziario	0,00	0,00		
2.4	Attrezzature industriali e commerciali	0,00	0,00	BI3	BI3
2.5	Mezzi di trasporto	0,00	0,00		
2.6	Macchine per ufficio e hardware	45.341,78	45.341,78		
2.7	Mobili e arredi	101.780,97	101.780,97		
2.8	Infrastrutture	33.614,36	33.614,36		
2.9	Diritti reali di godimento	0,00	0,00		
2.99	Altri beni materiali	114.008,48	114.008,48		
3	Immobilizzazioni in corso ed acconti	14.123.753,80	12.868.641,54	BI5	BI5
Totale immobilizzazioni materiali		62.386.626,62	61.131.514,36		
<u>Immobilizzazioni Finanziarie (1)</u>					
1	Partecipazioni in			BI11	BI11
a	imprese controllate	0,00	0,00	BI11a	BI11a
b	imprese partecipate	3.300.269,21	3.300.269,21	BI11b	BI11b
c	altri soggetti	0,00	0,00		
2	Crediti verso			BI12	BI12
a	altre amministrazioni pubbliche	0,00	0,00		
b	imprese controllate	0,00	0,00	BI12a	BI12a
c	imprese partecipate	0,00	0,00	BI12b	BI12b
d	altri soggetti	0,00	0,00	BI12c BI12d	BI12d
3	Altri titoli	0,00	0,00	BI13	
Totale immobilizzazioni finanziarie		3.300.269,21	3.300.269,21		
TOTALE IMMOBILIZZAZIONI (B)		65.707.671,82	64.452.559,56	-	-
C) ATTIVO CIRCOLANTE					
<u>Rimanenze</u>				CI	CI
Totale rimanenze		1.855,72	0,00		
<u>Crediti (2)</u>					
1	Crediti di natura tributaria				
a	Crediti da tributi destinati al finanziamento della sanità	0,00	0,00		
b	Altri crediti da tributi	6.012.199,18	5.576.513,18		
c	Crediti da Fondi perequativi	0,00	9.505,06		
2	Crediti per trasferimenti e contributi				
a	verso amministrazioni pubbliche	2.687.943,33	1.534.169,71		
b	imprese controllate	0,00	0,00	CI2	CI2
c	imprese partecipate	0,00	0,00	CI3	CI3
d	verso altri soggetti	0,00	0,00		
3	Verso clienti ed utenti	3.926.903,17	153.383,14	CI1	CI1
4	Altri Crediti			CI5	CI5
a	verso l'erario	0,00	0,00		
b	per attività svolta per c/terzi	10.488.892,05	32.711.141,08		
c	altri	12.334,58	15.858,09		
Totale crediti		23.128.272,31	40.000.570,26		
<u>Attività finanziarie che non costituiscono immobilizzi</u>					
1	Partecipazioni	0,00	0,00	CI11,2,3,4,5	CI11,2,3
2	Altri titoli	0,00	0,00	CI16	CI15
Totale attività finanziarie che non costituiscono immobilizzi		0,00	0,00		
<u>Disponibilità liquide</u>					
1	Conto di tesoreria				
a	Istituto tesoriere	13.510.705,19	33.561.253,69		CIV1a
b	presso Banca d'Italia	0,00	0,00		
2	Altri depositi bancari e postali	864.120,57	901.041,38	CIV1	CIV1b e CIV1c
3	Denaro e valori in cassa	0,00	0,00	CIV2 e CIV3	CIV2 e CIV3
4	Altri conti presso la tesoreria statale intestati all'ente	0,00	0,00		
Totale disponibilità liquide		14.374.825,76	34.462.295,07		
TOTALE ATTIVO CIRCOLANTE (C)		37.504.953,79	74.462.865,33		
D) RATEI E RISCOнти					
1	Ratei attivi	0,00	0,00	D	D
2	Risconti attivi	0,00	0,00	D	D
TOTALE RATEI E RISCOнти (D)		0,00	0,00		
TOTALE DELL'ATTIVO (A+B+C+D)		103.212.625,61	138.915.424,89	-	-
(1) con separata indicazione degli importi esigibili entro l'esercizio successivo.					
(2) con separata indicazione degli importi esigibili oltre l'esercizio successivo.					
(3) con separata indicazione degli importi relativi a beni indisponibili.					

Tabella 48: Stato patrimoniale attivo

STATO PATRIMONIALE PASSIVO		Anno	Anno precedente	rif. art. 2424 CC	rif. DM 26/4/95
A) PATRIMONIO NETTO					
I	Fondo di dotazione	42.242.744,74	42.242.744,74	AI	AI
II	Riserve	0,00	0,00		
b	da capitale	3.300.269,21	3.300.269,21	AII, AIII	AII, AIII
c	da permessi di costruire	3.090.015,67	2.634.331,45		
d	riserve indisponibili per beni demaniali e patrimoniali indisponibili e per i beni culturali	11.232.119,05	11.232.119,05		
e	altre riserve indisponibili	0,00	0,00		
f	altre riserve disponibili	0,00	0,00		
III	Risultato economico dell'esercizio	6.628.325,95	3.390.165,78	AIX	AIX
IV	Risultati economici di esercizi precedenti	-33.588.763,36	-36.978.929,14	AVII	
V	Riserve negative per beni indisponibili	0,00	0,00		
TOTALE PATRIMONIO NETTO (A)		32.904.711,26	25.820.701,09		
B) FONDI PER RISCHI ED ONERI					
1	Per trattamento di quiescenza	0,00	0,00	B1	B1
2	Per imposte	0,00	0,00	B2	B2
3	Altri	993.510,68	2.128.799,61	B3	B3
TOTALE FONDI RISCHI ED ONERI (B)		993.510,68	2.128.799,61		
C) TRATTAMENTO DI FINE RAPPORTO		0,00	0,00	C	C
TOTALE T.F.R. (C)		0,00	0,00		
D) DEBITI (1)					
1	Debiti da finanziamento				
a	prestiti obbligazionari	0,00	0,00	D1e D2	D1
b	vs/ altre amministrazioni pubbliche	0,00	0,00		
c	verso banche e tesoriere	0,00	0,00	D4	D3 e D4
d	verso altri finanziatori	5.354.328,09	5.637.491,74	D5	
2	Debiti verso fornitori	2.008.331,71	1.693.609,38	D7	D6
3	Acconti	0,00	0,00	D6	D5
4	Debiti per trasferimenti e contributi				
a	enti finanziati dal servizio sanitario nazionale	0,00	0,00		
b	altre amministrazioni pubbliche	5.065.722,93	20.793.267,81		
c	imprese controllate	0,00	0,00	D9	D8
d	imprese partecipate	260.145,25	266.475,82	D10	D9
e	altri soggetti	14.483,41	20.625,11		
5	Altri debiti			D12, D13, D14	D11, D12, D13
a	tributari	443.782,20	499.248,80		
b	verso istituti di previdenza e sicurezza sociale	7.171,09	128.511,91		
c	per attività svolta per c/terzi (2)	0,00	0,00		
d	altri	15.327.306,60	40.724.642,97		
TOTALE DEBITI (D)		28.481.271,28	69.763.873,54		
E) RATEI E RISCONTI E CONTRIBUTI AGLI INVESTIMENTI					
I	Ratei passivi	522.049,84	352.145,10	E	E
II	Risconti passivi			E	E
1	Contributi agli investimenti				
a	da altre amministrazioni pubbliche	37.205.404,97	37.614.824,97		
b	da altri soggetti	3.105.677,58	3.235.080,58		
2	Concessioni pluriennali	0,00	0,00		
3	Altri risconti passivi	0,00	0,00		
TOTALE RATEI E RISCONTI (E)		40.833.132,39	41.202.050,65		
TOTALE DEL PASSIVO (A+B+C+D+E)		103.212.625,61	138.915.424,89	-	-
CONTI D'ORDINE					
	1) Impegni su esercizi futuri	5.884.004,73	2.498.930,12		
	2) beni di terzi in uso	0,00	0,00		
	3) beni dati in uso a terzi	0,00	0,00		
	4) garanzie prestate a amministrazioni pubbliche	0,00	0,00		
	5) garanzie prestate a imprese controllate	0,00	0,00		
	6) garanzie prestate a imprese partecipate	0,00	0,00		
	7) garanzie prestate a altre imprese	0,00	0,00		
TOTALE CONTI D'ORDINE		5.884.004,73	2.498.930,12	-	-
(1) con separata indicazione degli importi esigibili oltre l'esercizio successivo					
(2) Non comprende i debiti derivanti dall'attività di sostituto di imposta. I debiti derivanti da tale attività sono considerati nelle voci 5 a) e b)					

Tabella 49: Stato patrimoniale passivo

L'equilibrio di bilancio

Il sistema articolato del bilancio identifica gli obiettivi, destina le risorse nel rispetto del pareggio generale tra risorse attribuite (entrate) e relativi impieghi (uscite) e separa, infine, la destinazione della spesa in quattro diverse tipologie: la gestione corrente, gli interventi negli investimenti, l'utilizzo dei movimenti di fondi e la registrazione dei servizi per conto terzi. I modelli di bilancio e rendiconto adottano la stessa suddivisione.

Partendo da queste linee conduttrici, i documenti contabili originari erano stati predisposti rispettando le norme che impongono il pareggio tra gli stanziamenti complessivi in termini di competenza e cassa, quest'ultima relativa al solo primo anno del triennio. Questa corrispondenza è stata poi mantenuta durante la gestione attraverso la rigorosa valutazione sia dei principali flussi di risorse in entrata che delle corrispondenti previsioni di spesa (rispetto del principio n.15 - Equilibrio di bilancio).

Gli stanziamenti del bilancio, avendo carattere autorizzatorio ed identificando il limite per l'assunzione degli impegni, sono stati dimensionati e poi aggiornati (variazioni di bilancio) in modo da garantire l'imputazione delle obbligazioni attive e passive nei rispettivi esercizi. Di conseguenza, le corrispondenti previsioni hanno tenuto conto che, per obbligo di legge, le obbligazioni giuridicamente perfezionate devono essere imputate nell'esercizio in cui l'obbligazione andrà poi a scadere (rispetto del principio n.16 - Competenza finanziaria).

Nel predisporre i documenti di rendiconto non si è ignorato che i prospetti ufficiali esprimono anche la dimensione finanziaria di fatti economici valutati in via preventiva. La scomposizione del bilancio nelle previsioni dei singoli capitoli (Piano esecutivo di gestione), pertanto, è stata formulata in modo da considerare che i fatti di gestione dovevano rilevare, a rendiconto, anche l'aspetto economico dei movimenti (rispetto del principio n.17 - Competenza economica).

La situazione di iniziale equilibrio tra entrate e uscite è stata oggetto di un costante monitoraggio tecnico in modo da garantire che con le variazioni di bilancio fossero conservati gli equilibri e mantenuta la copertura delle spese correnti ed il finanziamento degli investimenti. Con l'attività di gestione, e il conseguente accertamento delle entrate e impegno delle spese, gli stanziamenti si sono tradotti in accertamenti ed impegni. A rendiconto, pertanto, la situazione di equilibrio (pareggio di bilancio) che continua a riscontrarsi in termini di stanziamenti finali non trova più corrispondenza con i corrispondenti movimenti contabili di accertamento ed impegno, creando così le condizioni per la formazione di un risultato di competenza che può avere segno positivo (avanzo) o negativo (disavanzo).

EQUILIBRIO ECONOMICO-FINANZIARIO		COMPETENZA (ACCERTAMENTI E IMPEGNI IMPUTATI ALL'ESERCIZIO)
Fondo di cassa all'inizio dell'esercizio		33.561.253,69
A) Fondo pluriennale vincolato per spese correnti (di entrata)	(+)	2.575.900,60
AA) Recupero disavanzo di amministrazione esercizio precedente	(-)	0,00
B) Entrate Titoli 1.00 - 2.00 - 3.00 <i>di cui per estinzione anticipata di prestiti</i>	(+)	43.414.167,28 0,00
C) Entrate Titolo 4.02.06 - Contributi agli investimenti direttamente destinati al rimborso dei prestiti da amministrazioni pubbliche	(+)	0,00
D) Spese Titolo 1.00 - Spese correnti <i>- di cui spese correnti non ricorrenti finanziate con utilizzo del risultato di amministrazione</i>	(-)	32.759.077,85 0,00
D1) Fondo pluriennale vincolato di parte corrente (di spesa)	(-)	4.756.305,29
E) Spese Titolo 2.04 - Trasferimenti in conto capitale	(-)	0,00
E1) Fondo pluriennale vincolato di spesa - titolo 2.04 Altri trasferimenti in conto capitale	(-)	0,00
F) Spese Titolo 4.00 - Quote di capitale amm.to dei mutui e prestiti obbligazionari <i>di cui per estinzione anticipata di prestiti</i>	(-)	285.478,78 0,00
F2) Fondo anticipazioni di liquidità	(-)	0,00
G) Somma finale (G=A-AA+B+C-D-D1-E-E1-F-F2)		8.189.205,96
ALTRE POSTE DIFFERENZIALI, PER ECCEZIONI PREVISTE DA NORME DI LEGGE E DAI PRINCIPI CONTABILI, CHE HANNO EFFETTO SULL'EQUILIBRIO EX ARTICOLO 162, COMMA 6, DEL TESTO UNICO DELLE LEGGI SULL'ORDINAMENTO DEGLI ENTI LOCALI		
H) Utilizzo avanzo di amministrazione per spese correnti <i>di cui per estinzione anticipata di prestiti</i>	(+)	640.513,37 0,00
I) Entrate di parte capitale destinate a spese correnti in base a specifiche disposizioni di legge <i>di cui per estinzione anticipata di prestiti</i>	(+)	0,00 0,00
L) Entrate di parte corrente destinate a spese di investimento in base a specifiche disposizioni di legge	(-)	0,00
M) Entrate da accensione di prestiti destinate a estinzione anticipata dei prestiti	(+)	0,00
O1) RISULTATO DI COMPETENZA DI PARTE CORRENTE (O1=G+H+I-L+M)		8.829.719,33
- Risorse accantonate di parte corrente stanziare nel bilancio dell'esercizio	(-)	7.408.556,20
- Risorse vincolate di parte corrente nel bilancio	(-)	475.578,72
O2) EQUILIBRIO DI BILANCIO DI PARTE CORRENTE		945.584,41
- Variazione accantonamenti di parte corrente effettuata in sede di rendiconto (+)/(-)	(-)	616.125,28
O3) EQUILIBRIO COMPLESSIVO DI PARTE CORRENTE		329.459,13
P) Utilizzo avanzo di amministrazione per spese di investimento	(+)	350.000,00
Q) Fondo pluriennale vincolato per spese in conto capitale (di entrata)	(+)	690.025,29
R) Entrate Titoli 4.00-5.00-6.00	(+)	3.326.432,30
C) Entrate Titolo 4.02.06 - Contributi agli investimenti direttamente destinati al rimborso dei prestiti da amministrazioni pubbliche	(-)	0,00
I) Entrate di parte capitale destinate a spese correnti in base a specifiche disposizioni di legge	(-)	0,00
S1) Entrate Titolo 5.02 per Riscossione crediti di breve termine	(-)	0,00
S2) Entrate Titolo 5.03 per Riscossione crediti di medio-lungo termine	(-)	0,00
T) Entrate Titolo 5.04 relative a Altre entrate per riduzione di attività finanziarie	(-)	0,00
L) Entrate di parte corrente destinate a spese di investimento in base a specifiche disposizioni di legge	(+)	0,00
M) Entrate da accensione di prestiti destinate a estinzione anticipata dei prestiti	(-)	0,00
U) Spese Titolo 2.00 - Spese in conto capitale	(-)	1.313.742,96
U1) Fondo pluriennale vincolato in c/capitale (di spesa)	(-)	1.668.980,52
V) Spese Titolo 3.01 per Acquisizioni di attività finanziarie	(-)	0,00
E) Spese Titolo 2.04 - Altri trasferimenti in conto capitale	(+)	0,00
E1) Fondo pluriennale vincolato di spesa - titolo 2.04 Altri trasferimenti in conto capitale	(+)	0,00
Z1) RISULTATO DI COMPETENZA IN C/CAPITALE = (P+Q+R-C-I-S1-S2-T+L-M-U-U1-U2-V+E+E1)		1.383.734,11
Z/1) Risorse accantonate in c/capitale stanziare nel bilancio dell'esercizio	(-)	0,00
- Risorse vincolate in c/capitale nel bilancio	(-)	921.830,96
Z/2) EQUILIBRIO DI BILANCIO IN C/CAPITALE		461.903,15
- Variazione accantonamenti in c/capitale effettuata in sede di rendiconto (+)/(-)	(-)	0,00

	Z3) EQUILIBRIO COMPLESSIVO IN CAPITALE		461.903,15
S1) Entrate Titolo 5.02 per Riscossione crediti di breve termine	(+)		0,00
S2) Entrate Titolo 5.03 per Riscossione crediti di medio-lungo termine	(+)		0,00
T) Entrate Titolo 5.04 relative a Altre entrate per riduzioni di attività finanziarie	(+)		0,00
X1) Spese Titolo 3.02 per Concessione crediti di breve termine	(-)		0,00
X2) Spese Titolo 3.03 per Concessione crediti di medio-lungo termine	(-)		0,00
Y) Spese Titolo 3.04 per Altre spese per incremento di attività finanziarie	(-)		0,00
	W1) RISULTATO DI COMPETENZA	(W/1 = O1+Z1+S1+S2+T-X1-X2-Y)	10.213.453,44
Risorse accantonate stanziate nel bilancio dell'esercizio	(-)		7.408.556,20
Risorse vincolate nel bilancio	(-)		1.397.409,68
		W2/EQUILIBRIO DI BILANCIO	1.407.487,56
Variazione accantonamenti effettuata in sede di rendiconto	(-)		616.125,28
		W3/EQUILIBRIO COMPLESSIVO	791.362,28
Saldo corrente ai fini della copertura degli investimenti pluriennali:			
Risultato di competenza di parte corrente (O1)	(-)	0,00	8.829.719,33
Utilizzo risultato di amministrazione per il finanziamento di spese correnti ricorrenti e per il rimborso di prestiti al netto del Fondo anticipazione di liquidità(H)	(-)	0,00	640.513,37
Entrate non ricorrenti che non hanno dato copertura a impegni	(-)	0,00	0,00
- Risorse accantonate di parte corrente stanziate nel bilancio dell'esercizio	(-)	0,00	7.408.556,20
- Variazione accantonamenti di parte corrente effettuata in sede di rendiconto (+)/(-)	(-)	0,00	616.125,28
- Risorse vincolate di parte corrente nel bilancio	(-)	0,00	475.578,72
Equilibrio di parte corrente ai fini della copertura degli investimenti pluriennali.		0,00	-311.054,24

Tabella 50: Equilibrio economico-finanziario

Indice di tempestività dei pagamenti

L'indicatore di tempestività dei pagamenti è un parametro introdotto e disciplinato dall'art. 8 D.L. 24/04/2014, n. 66, convertito, con modificazioni, dalla legge 23/06/2014, n. 89, e dal DPCM 22 settembre 2014, che ne ha definito le modalità di calcolo e di pubblicazione sul sito dell'Amministrazione, alla sezione "Amministrazione trasparente".

L'indicatore è definito in termini di ritardo medio di pagamento ponderato in base all'importo delle fatture, per cui il calcolo dello stesso va eseguito inserendo:

al NUMERATORE - la somma dell'importo di ciascuna fattura pagata nel periodo di riferimento moltiplicato per i giorni effettivi intercorrenti tra la data di scadenza della fattura stessa e la data di pagamento ai fornitori;

al DENOMINATORE - la somma degli importi di tutte le fatture pagate nel periodo di riferimento.

Il risultato di tale operazione determinerà l'unità di misura che sarà rappresentata da un numero che corrisponde a giorni.

Tale numero sarà preceduto da un segno - (meno), in caso di pagamento avvenuto mediamente in anticipo rispetto alla scadenza della fattura.

Si riportano di seguito l'indicatore di tempestività dei pagamenti di cui al DPCM 22/09/2014 e l'importo annuale dei pagamenti effettuati oltre la scadenza.

indicatore di tempestività dei pagamenti 2023	- 3,99 gg.
stock di debiti commerciali residui scaduti	€ 1.744.535,59
Importo annuale dei pagamenti effettuati oltre la scadenza	€ 8.769.278,59

Conclusioni

I documenti contabili di rendiconto sono stati predisposti attenendosi alle regole stabilite dalla normativa in vigore e sono coerenti con le “Disposizioni in materia di armonizzazione dei sistemi contabili e degli schemi di bilancio” (D.Lgs.n.118/11), applicabili a questo esercizio. In particolare, il bilancio complessivo è in equilibrio in termini di stanziamenti definitivi e la scomposizione dello stesso nelle singole componenti rispecchia le prescrizioni di legge.

Il consuntivo è stato predisposto secondo lo schema del rendiconto della gestione previsto dalla normativa vigente, che comprende il conto del bilancio, i relativi riepiloghi, il quadro generale riassuntivo, la verifica degli equilibri, lo stato patrimoniale e il conto economico. Al rendiconto sono stati allegati i prospetti del risultato di amministrazione, la composizione del fondo pluriennale vincolato, la composizione del fondo crediti di dubbia esigibilità, il prospetto degli accertamenti per titoli, tipologie e categorie, quello degli impegni per missioni, programmi e macro aggregati, la tabella degli accertamenti imputati agli esercizi successivi, quella degli impegni imputati agli esercizi successivi, il prospetto dei costi per missione, le spese per l'utilizzo di contributi e trasferimenti da organismi comunitari e internazionali, quelle per lo svolgimento delle funzioni delegate dalle regioni. I criteri di attribuzione delle entrate e delle uscite rispecchiano il principio della “competenza finanziaria potenziata” mentre risulta correttamente calcolato sia il risultato di amministrazione che il fondo pluriennale vincolato. I crediti verso terzi sono stati attentamente valutati come il possibile accantonamento del rispettivo fondo svalutazione. I fenomeni con andamento pluriennale che potevano avere effetti distorsivi sull'attuale strategia di bilancio, conseguente all'avvenuta approvazione di questo rendiconto, sono stati descritti ed analizzati, in ogni loro aspetto, fornendo inoltre le opportune considerazioni.

Dove la norma dava adito a interpretazioni controverse e non ancora consolidate, è stata scelta una soluzione che andasse a privilegiare la sostanza invece che il puro e semplice rispetto della forma, come previsto dal rispettivo principio. Le informazioni di natura contabile richieste dalla legge, e non già riportate nei modelli obbligatori ed ufficiali, sono state riprese e sviluppate nella presente Relazione, fornendo quindi una chiave di lettura tecnica al quadro finanziario ed economico complessivo.

I fenomeni analizzati in questa relazione, infine, sono stati descritti con un approccio che li rendesse più comprensibili agli interlocutori, pubblici o privati, in possesso di una conoscenza, anche solo generica, sulla complessa realtà economica e finanziaria dell'ente locale.

RELAZIONE AL RENDICONTO sull'attività di risanamento.

Il Comune di Taormina con deliberazione di Consiglio Comunale nr. 66 del 22.07.2021 ha dichiarato, ai sensi dell'art. 246 del D.Lgs n.267/2000 *il dissesto finanziario conseguente alla pronuncia della Corte dei Conti, Sezione regionale di controllo per la Sicilia, n. 88/2021 di non approvazione del piano di riequilibrio finanziario pluriennale*”;

Con deliberazione di C.C. n°67 del 19.11.2022 è stata approvata l'ipotesi di bilancio stabilmente riequilibrato 2021 - 2023 e trasmessa al Ministero dell'Interno - Commissione per la stabilità finanziaria per gli enti locali - per i consequenziali adempimenti previsti dall'art.261 del D.Lgs n°267/2000;

Con Decreto del Ministro dell'Interno n. 0206673 del 28.12.2022 è stata approvata l'ipotesi di bilancio stabilmente riequilibrato del Comune di Taormina, corredato di Allegato “A” contenente le prescrizioni a cui l'Ente dovrà attenersi per tutta la durata della procedura di risanamento, al fine di mantenere una corretta ed equilibrata gestione, dando priorità alle seguenti attività strettamente connesse all'incremento della capacità di riscossione dell'Ente:

- assicurare la tempestiva adozione dei provvedimenti necessari a garantire il regolare espletamento dell'attività di accertamento e riscossione delle entrate, con le modalità e nei termini previsti dalla legge, con particolare riferimento a quanto disposto da ultimo dal decreto legge 22 ottobre 2016, n. 193 modificato dal decreto legge 24 aprile 2017, n. 50. convertito con modificazioni dalla L. 21 giugno 2017, n. 96:
- assicurare l'adozione di tutti i provvedimenti di competenza finalizzati al costante miglioramento dell'attività di riscossione delle entrate, valutando il ricorso alle forme che dovessero risultare più efficaci, rapide e convenienti, privilegiando quelle che rendono immediati i tempi di materiale introito da parte del servizio di tesoreria comunale ed il correlato trasferimento nelle casse dell'ente, anche tenendo conto delle disposizioni di cui alla legge n. 169/2019 art. 1 commi da 784 a 815;
- attivare tempestivamente le procedure coattive per il recupero dell'evasione ad effettuare, a tal fine, verifiche incrociate di tutti i dati utili allo scopo comunque disponibili, assicurando, in ogni caso, gli adempimenti necessari finalizzati ad incrementare le entrate derivanti dal recupero di evasione per le annualità d'imposta precedenti e fino al 31 dicembre 2021, pure se accertate successivamente, così come gli eventuali maggiori proventi riscossi dovranno essere trasferiti, ai netto delle eventuali relative spese, all'organo straordinario della liquidazione per il finanziamento della massa passiva;
- controllo e monitoraggio da parte dei responsabili dei servizi e dell'Organo di revisione delle attività di accertamento e riscossione delle entrate comunali, oltreché l'attuazione di tutte le misure idonee per prevenire l'evasione/elusione fiscale, in particolare, attraverso un'azione tesa ad una maggiore responsabilizzazione dei soggetti coinvolti.

- Effettuare il costante controllo delle superfici imponibili con le superfici catastali (art.1, comma 240, legge n.311/2004);

Con deliberazione di Consiglio Comunale nr. 1 del 09.01.2023 ha approvato il Bilancio di previsione 2021 - 2023 a seguito del Decreto del Ministro dell'Interno del 28.12.2022 di approvazione ipotesi di bilancio stabilmente riequilibrato 2021 - 2023.

L'art. 6 del predetto Decreto Ministeriale prevede l'obbligo in capo agli amministratori ordinari o straordinari dell'ente locale, di riferire per il periodo di durata della procedura di risanamento, sullo stato di attuazione delle prescrizioni richieste con D.M., in un apposito capitolo della relazione al rendiconto annuale. Pertanto, si elencano di seguito i provvedimenti adottati nel 2021 dal Consiglio Comunale, ai sensi dell'art.251 del D.Lgs n°267/2000, con i quali sono stati elevati nella misura massima, consentita di legge, le imposte, le tasse locali e le tariffe di propria competenza in vigore per l'intero periodo del risanamento:

Ø deliberazione n° 68 del 21.08.2021 avente ad oggetto: "Dissesto finanziario attivazione delle entrate proprie ai sensi dell'art.251 D.Lgs n°267/2000 - Imposta di soggiorno - Anno 2021";

Ø deliberazione n° 69 del 21.08.2021 avente ad oggetto: "Dissesto finanziario attivazione delle entrate proprie ai sensi dell'art.251 D.Lgs n°267/2000 - Addizionale Irpef comunale - Anno 2021";

Ø deliberazione n° 70 del 21.08.2021 avente ad oggetto: "Dissesto finanziario attivazione delle entrate proprie ai sensi dell'art.251 D.Lgs n°267/2000 - Aliquote IMU - Anno 2021".

Relativamente alle entrate tributarie ed extratributarie sono stati adottati i necessari provvedimenti di indirizzo politico ed amministrativo - gestionale volti a rafforzare l'attività di accertamento e incrementare la riscossione delle entrate al fine di mantenere una corretta ed equilibrata gestione, secondo le modalità previste dalla vigente normativa in materia, con l'obiettivo di un costante miglioramento dell'attività di riscossione, riducendo in misura considerevole i tempi di realizzo delle entrate.

Analogamente sono state attivate le procedure coattive per il recupero dell'evasione tributarie riferite ad anni d'imposta 2021, esternalizzando il servizio di riscossione coattiva.

Al riguardo si riportano le attività svolta mirate al recupero coattivo delle entrate proprie al fine di garantire gli equilibri di bilancio e a reperire le necessarie risorse finanziarie destinate al risanamento dell'Ente:

- n. 6 del 04/03/2022: "Conferma dell'affidamento del servizio di concessione della riscossione coattiva alla SO.GE.R.T. S.p.A. di somme rientranti nella competenza della Commissione Straordinaria di Liquidazione, giusta D.D. n. 237/2021";

- n.11 del 22/04/2022: "Disapplicazione per i crediti di competenza dell'OSL dell'art. 49 Regolamento generale delle Entrate. Art. 255 comma 8 D.lgs. 267/2000 gestione ruoli pregressi di competenza dell'Organo Straordinario di Liquidazione. Approvazione schema di rateizzazione per i crediti fino al 31/12/2020";

Descrizione delle attività svolte ed in corso di completamento, quali:

- Costituzione di un sistema aperto (Office) contenente dati catastali bonificati ai fini IMU incrociati con le informazioni salienti delle banche dati tributarie/patrimoniali e dei relativi pagamenti, per una visione completa al fine di bonificare, correggere ed implementare le informazioni, monitorare le attività, rendicontare gli incassi, interfacciarsi con il software comunale dei tributi, allo scopo di migliorare i servizi alla Città e la qualità delle informazioni, aumentando la platea dei contribuenti ed il gettito fiscale;
- Determinazione del valore unitario delle aree edificabili per gli anni non prescritti ai fini IMU, come classificate dal Piano Urbanistico Comunale, tramite la stesura di una relazione di stima e tabelle allegate, contenenti i criteri generali che portano alla determinazione dei valori unitari di riferimento. La determinazione dei valori di riferimento delle aree edificabili sarà condotta tramite indagine di mercato, tenendo conto delle caratteristiche e dell'ubicazione dell'immobile nelle varie zone omogenee, nonché dei valori OMI dell'Agenzia delle Entrate, unitamente ad altri riferimenti adottati al fine di giustificare la congruità del valore;
- Bonifica delle date di efficacia catastale mediante verifica di unità immobiliari urbane, nuove dichiarazioni DOCFA (art.34-quinquies della legge 80/2006);
- Costituzione di una banca dati dei cespiti e dei relativi titolari di immobili non accatastati o anomali di classamento catastale o tardivamente accatastati, nonché della corretta valorizzazione della base imponibile fiscale, ricavati dal complesso incrocio di dati anagrafici - territoriali e dalla interpretazione di norme e regolamenti in materia amministrativa, catastale, cartografica, edilizia e peritale;
- Accertamento dell'evasione e l'elusione fiscale determinata da quella platea di contribuenti che non accatastano i propri fabbricati o che non denunciano il possesso degli immobili in modo corretto;
- Aggiornamento dei dati catastali con l'ausilio di cartografie ed informazioni ricavate da vari uffici o portali della pubblica Amministrazione, valorizzando regolarmente gli immobili presenti nel territorio comunale (fabbricati, terreni agricoli ed edificabili) al fine di realizzare, nel tempo, un vero e proprio "catasto comunale" per una completa e corretta autonomia gestionale dei servizi;
- Aumento delle entrate comunali (extra-gettito) determinate da un ampliamento a regime della base imponibile e della platea dei contribuenti al fine di perequare il carico fiscale e incrementare le entrate;
- Utilizzo della PEC come forma di notifica per l'emissione di molti avvisi di accertamento esecutivi accompagnati da relata digitale del Messo comunale, nonchè iscrizione a InfoCamere per salvaguardare il buon esito della notifica nei casi di indirizzi PEC non corretti;
- Usufruire delle banche dati Siatel-Puntofisco e Sister Agenzia delle Entrate in modo completo al fine di individuare correttamente: i molteplici errori dei dati catastali e quelli mancanti in

visura, i codici fiscali, i domicili fiscali, le prime abitazioni, le pertinenze, le locazioni, i comodati d'uso, gli allacci Enel dei contribuenti e la ricerca degli eredi (download di richieste massive dei domicili fiscali, consultazione delle dichiarazioni dei redditi e delle ispezioni ipotecarie, scarico di banche dati Enel, di locazione, ecc.);

- Incentivare l'attività di front-office nei confronti dei contribuenti, finalizzata alla regolarizzazione delle loro posizioni fiscali tramite ravvedimento, dilazione o trattazione dei debiti non assolti;

Con deliberazione di G.M. n°214 del 03.07.2023 si è dato avvio alla costituzione banca dati unica del contribuente finalizzata alla realizzazione di un piano di recupero fiscale riferito a tutte le entrate tributarie ed extra-tributarie del Comune, con particolare riferimento all'IMU stimando una previsione di gettito, scaturita dall'incrocio di banche dati che consentono di far emergere l'evasione e l'elusione d'imposta, di circa € 24.250,000,00;

La Commissione con nota del 17.07.2023 ha espressamente richiesto all'Ente la necessità di reperire ulteriori risorse finanziarie stimate in € 12.000.000,00, a fronte di maggiori richieste di insinuazione in massa passiva;

Con apposito atto di indirizzo denominato "Salva Taormina" di cui alla deliberazione di G.M. n°233 del 18.07.2023 questa Amministrazione in ottemperanza alle prescrizioni previste dal Decreto del Ministero dell'Interno n°0206673 del 28 dicembre 2022 di approvazione dell'ipotesi di bilancio stabilmente riequilibrato 2021 - 2023, ha inteso porre in essere ogni misura necessaria e/o attività volta a garantire la stabilità economico - finanziaria di questo Ente e reperire le risorse finanziarie da riversare all'OSL per la copertura della massa debitoria e giungere in tempi brevi alla chiusura della procedura del dissesto finanziario, con chiusura tombale delle relative partite debitorie, evitando che rimangano pendenti passività pregresse, la cui entità potrebbe pregiudicare gli equilibri di bilancio dei futuri esercizi finanziari, evitando, pertanto, di incorrere nella dichiarazione di un secondo dissesto finanziario;

Conseguentemente, sono stati, altresì, adottati i seguenti atti di indirizzi con appositi provvedimenti di giunta e/o di consiglio comunale:

- Adeguamento di tutte le tariffe dei servizi erogati dall'Azienda Servizi Municipalizzata, compreso il servizio di funivia,
- Aumento del Ticket di ingresso ai parcheggi che l'Azienda riversa mensilmente al Comune;
- Adeguamento del canone di locazione dei parcheggi di proprietà comunale assegnato alla ASM;
- Trasferimento della gestione del parcheggio di Porta Pasquale, richiedendo un canone di affitto annuale insieme al riversamento del relativo ticket;
- Ricognizione dei beni immobili di proprietà comunale, prevedendo, alla luce della gestione fallimentare derivante della concessione a terzi, la gestione degli stessi in economia ovvero, in caso di esito negative, alla dismissione;

- Adeguamento dei canoni di locazione degli immobili comunali concessi a terzi, compresa la gestione della Casa di Riposo “Carlo Zuccaro di Taormina;
- Ricognizione di tutti i contratti in essere di fornitura energia elettrica afferenti ai servizi di illuminazione pubblica, servizio idrico e immobili comunale, finalizzata ad un contenimento dei costi, rivedendo le relative condizioni economiche contrattuali.
- Costituzione di una società a totale partecipazione pubblica che abbia comune finalità la gestione di tutti gli immobili comunali.

Con la predetta deliberazione l'Amministrazione ha disposto l'emissione e la notifica entro il 31.12.2023 degli Avvisi di Accertamento esecutivo relativi alle entrate tributarie ed extratributarie (IMU - TARI - IDRICO - COSAP) per tutte le annualità non ancora prescritte, al fine di reperire le necessarie risorse finanziarie da riversare alla Commissione Straordinaria di Liquidazione per la copertura della massa passiva e pervenire alla tempestiva chiusura del dissesto.

Qualora il gettito derivante dalla citata attività e/o dagli introiti derivanti dalla vendita degli immobili comunali non fossero stati sufficienti a dare adeguata copertura al fabbisogno richiesto dall'OSL, si sarebbero stanziati nel bilancio comunale 2023 - 2025 in sede di assestamento generale di bilancio, apposite risorse finanziarie necessarie a garantire il pagamento della massa passiva.

Con deliberazione di G.M. n° 261 del 13.08.2023 è stato adottato apposito atto di indirizzo per l'attivazione di tutte le procedure di recupero dei tributi comunali.

Con deliberazione di G.M. n.278 del 28.08.2023 avente ad oggetto: *”Atto di indirizzo finalizzato al potenziamento dell'Ufficio Entrate dell'Ente”* è stato autorizzato il Responsabile dell'Area Economico - Finanziaria - Entrate, nell'ambito delle competenze gestionali assegnate di cui all'art.107 del D.Lgs n° 267/2000, ad adottare ogni decisione utile e finalizzata all'incremento degli introiti derivanti dall'attività accertativa relativa a tutte le entrate comunali, che dovranno concretizzarsi nell'emissione e notifica, entro i termini prescrizionali di legge, degli avvisi di accertamento esecutivi a valere sulle annualità d'imposta 2018/2019/2020/2021/2022 riferiti all'IMU - TARI - IDRICO - IMPOSTA DI SOGGIORNO - CUP - ecc...;

Con Determine di Settore n° 92 e 96 del 17.10.2023 sono stati affidati, ai sensi dell'art.50, comma 1 lett. b) del D.Lgs n.36/2023 i servizi di supporto alle attività di elaborazione, emissione e notifica degli Avvisi di Accertamento delle Entrate Tributarie ed extratributarie per le annualità d'imposta 2018/2019/2020/2021/2022;

Le attività richieste alle Società, tutt'ora in corso di espletamento, si è resa indispensabile per bonificare la banca dati risultante carente, con riferimento principalmente alle anagrafiche (indirizzi ed intestatari di schede), per mancate registrazioni delle somme incassate, con PagoPa, bollettini, bonifici e non correttamente imputate nei gestionali IMU, TARI, COSAP, IDRICO, ecc..

Inserimento dei dati catastali in tutti i gestionali, necessari al corretto calcolo delle imposte/tasse dovute dai contribuenti; attività di front - off per i servizi IMU - TARI in modo da fornire all'utenza ogni necessario supporto e/o informazione su eventuali avvisi di accertamento notificati. Supporto

ai dipendenti sulla corretta istruttoria delle istanze in autotutela presentate dai contribuenti, nonché attività di formazione anche sul corretto utilizzo dei gestionali e renderli autonomi nei procedimenti ordinari di inserimento, modifiche ed emissioni avvisi. Verifica delle superfici imponibili con le superfici catastali, ai sensi dell'art.1, comma 240, legge n.311/2004, nonché ogni ulteriore attività che si è resa necessaria ad incrementare la capacità di riscossione e delle entrate comunali e recuperare tutti i crediti tributari dell'Ente.

Con riferimento al servizio idrico a decorrere da Settembre 2023 sono state emesse e notificate n. 550 diffide con preavviso di sospensione dell'erogazione idrica a tutte le attività commerciali che alla data del 31.12.2022 risultavano morose per un ammontare complessivo di € 3.042.868,00. A seguito di tale attività di recupero crediti si è registrato nel 2023 un incremento di incassi del 43,49% rispetto al 2022.

Di seguito si elencano le determinate adottate di approvazione delle liste di carico degli Avvisi di accertamento, emessi ai sensi della Legge n.160/2019, resi esecutivi nel 2023, derivanti dalle predette attività di recupero evasione, afferenti alle entrate tributarie ed extratributarie:

- Determina n. 130 del 28.12.2023 approvazione lista di carico relativa ai seguenti avvisi di accertamento IMU distinti per annualità d'imposta per complessivi € 20.630.577,00:

n. 1.374 IMU 2018 € 4.437.768,00;

N.1.446 IMU 2019 per € 4.647.826,00;

n. 1.428 IMU 2020 per € 3.936.128,00;

n. 1.443 IMU 2021 per € 3.751.060,00;

n.1.329 IMU 2022 per € 2.769.054,00.

- Determina n. 130 del 28.12.2023 approvazione lista di carico relativa ai seguenti avvisi di accertamento TARI distinti per annualità d'imposta:

n. 1.661 TARI 2018 per € 1.668.135,05;

n. 2.947 TARI 2019 per € 1.965.690,87.

- Determina n.132 del 28.12.2023 di approvazione lista di carico relativa agli avvisi di accertamento COSAP annualità d'imposta 2018 e 2019 per complessivi € 254.956,52

Nell'ottica del contenimento delle spese di funzionamento e gestione sono stati adottati i necessari provvedimenti volte a eliminare sprechi, diseconomie, inefficienze, perseguendo l'obiettivo di razionalizzare l'utilizzo di beni, dotazioni e attrezzature, così come programmato con deliberazione di G.M. N° 145 del 16.06.2022.

In ordine alle spese degli organi politici si evidenzia la rinuncia del Sindaco all'indennità di carica e la non applicazione dell'adeguamento di tutte le indennità di carica, previsto dai commi 583-584-585 dell'art. 1 Legge n° 234/2021 e da successivi disposizioni di legge, optando per il mantenimento delle stesse nella misura minima di legge.

Relativamente alle entrate a destinazione vincolata è stata assicurata la corrispondenza tra le entrate e le correlate spese a destinazione vincolata.

Si è proceduto alla corretta classificazione contabile secondo i dettami previsti dalla nuova contabilità armonizzata introdotta dal D.Lgs n°267/2011, adottando i relativi schemi di bilancio, DUP, Piano dei conti integrato, dando atto che sono stati regolarmente approvati dal Consiglio comunale i bilanci consolidati annualità 2016 -2017 -2018 - 2019 e 2020.

Sono state correttamente allocate in bilancio i correlati capitoli di entrate e di spesa di competenza dell'Organismo Straordinario di Liquidazione.

Nella parte accantonata al risultato di amministrazione scaturito dal rendiconto di gestione 2023 trovano allocazione il FCDE determinato secondo le modalità indicate nel principio contabile applicato alla contabilità finanziaria di cui allegato n.4/2 al D.Lgs n°118/2011, il Fondo Contenzioso, il FGDC, il Fondo Arretrati contrattuali e il Fondo Spese e Rischi.

Infine, in applicazione dell'art. 1 commi da 858 a 872 della legge n.145/2018 sono state adottate le necessarie misure atte a garantire il tempestivo pagamento dei debiti commerciali, una costante riduzione del debito pregresso, nonché la corretta alimentazione della piattaforma dei debiti commerciali.

Taormina, 27.02.2024

Il Sindaco

On. Cateno De Luca



COMUNE DI TAORMINA

CITTÀ METROPOLITANA DI MESSINA

RENDICONTO DELLA GESTIONE ESERCIZIO 2023

CONTO DEL BILANCIO - GESTIONE DELLE ENTRATE

TITOLO TIPOLOGIA	DENOMINAZIONE	RESIDUI ATTIVI AL 1/1/2023 (RS)		RISCOSSIONI IN C/RESIDUI (RR)		RIACCERTAMENTI RESIDUI (R)		MAGGIORI O MINORI ENTRATE DI COMPETENZA (A-CP)	RESIDUI ATTIVI DA ESERCIZI PREC. (EP=RS-RR+R)		
		PREVISIONI DEFINITIVE DI COMPETENZA (CP)		RISCOSSIONI IN C/COMPETENZA (RC)		ACCERTAMENTI (A)			RESIDUI ATTIVI DA ESERCIZIO DI COMP. (EC=A-RC)		
		PREVISIONI DEFINITIVE DI CASSA (CS)		TOTALE RISCOSSIONI (TR = RR + RC)		MAGGIORI O MINORI ENTRATE DI CASSA (TR-CS)			TOTALE RESIDUI ATTIVI DA RIPORT. (TR=EP+EC)		
	FONDO PLURIENNALE VINCOLATO PER SPESE CORRENTI	CP	2.575.900,60								
	FONDO PLURIENNALE VINCOLATO PER SPESE IN CONTO CAPITALE	CP	690.025,29								
	UTILIZZO AVANZO DI AMMINISTRAZIONE	CP	990.513,37								
	- di cui Utilizzo Fondo anticipazioni di liquidità	CP	0,00								
TITOLO 1:	Entrate correnti di natura tributaria, contributiva e perequativa										
10101	Tipologia 101 - Imposte, tasse e proventi assimilati	RS	10.080.866,72	RR	1.525.440,88	R	-2.224.548,65		EP	6.330.877,19	
		CP	48.679.059,89	RC	13.210.745,77	A	27.878.011,49	CP	-20.801.048,40	EC	14.667.265,72
		CS	36.314.371,09	TR	14.736.186,65	CS	-21.578.184,44		TR	20.998.142,91	
10301	Tipologia 301 - Fondi perequativi da Amministrazioni Centrali	RS	9.505,06	RR	0,00	R	-9.505,06		EP	0,00	
		CP	808.947,86	RC	808.723,69	A	808.723,69	CP	-224,17	EC	0,00
		CS	738.639,79	TR	808.723,69	CS	70.083,90		TR	0,00	
10302	Tipologia 302 - Fondi perequativi dalla Regione o Provincia autonoma	RS	0,00	RR	0,00	R	0,00		EP	0,00	
		CP	0,00	RC	0,00	A	0,00	CP	0,00	EC	0,00
		CS	0,00	TR	0,00	CS	0,00		TR	0,00	
10000	Totale TITOLO 1 Entrate correnti di natura tributaria, contributiva e perequativa	RS	10.090.371,78	RR	1.525.440,88	R	-2.234.053,71		EP	6.330.877,19	
		CP	49.488.007,75	RC	14.019.469,46	A	28.686.735,18	CP	-20.801.272,57	EC	14.667.265,72
		CS	37.053.010,88	TR	15.544.910,34	CS	-21.508.100,54		TR	20.998.142,91	
TITOLO 2:	Trasferimenti correnti										
20101	Tipologia 101 - Trasferimenti correnti da Amministrazioni pubbliche	RS	373.725,61	RR	207.583,88	R	-11.831,00		EP	154.310,73	
		CP	6.512.380,44	RC	3.852.043,64	A	5.097.350,04	CP	-1.415.030,40	EC	1.245.306,40
		CS	5.708.359,66	TR	4.059.627,52	CS	-1.648.732,14		TR	1.399.617,13	

TITOLO TIPOLOGIA	DENOMINAZIONE	RESIDUI ATTIVI AL 1/1/2023 (RS)		RISCOSSIONI IN C/RESIDUI (RR)		RIACCERTAMENTI RESIDUI (R)		MAGGIORI O MINORI ENTRATE DI COMPETENZA (A-CP)	RESIDUI ATTIVI DA ESERCIZI PREC. (EP=RS-RR+R)		
		PREVISIONI DEFINITIVE DI COMPETENZA (CP)		RISCOSSIONI IN C/COMPETENZA (RC)		ACCERTAMENTI (A)			RESIDUI ATTIVI DA ESERCIZIO DI COMP. (EC=A-RC)		
		PREVISIONI DEFINITIVE DI CASSA (CS)		TOTALE RISCOSSIONI (TR = RR + RC)		MAGGIORI O MINORI ENTRATE DI CASSA (TR-CS)			TOTALE RESIDUI ATTIVI DA RIPORT. (TR=EP+EC)		
20102	Tipologia 102 - Trasferimenti correnti da Famiglie	RS	0,00	RR	0,00	R	0,00	CP	0,00	EP	0,00
		CP	0,00	RC	0,00	A	0,00			EC	0,00
		CS	0,00	TR	0,00	CS	0,00			TR	0,00
20103	Tipologia 103 - Trasferimenti correnti da Imprese	RS	0,00	RR	0,00	R	0,00	CP	-300.000,00	EP	0,00
		CP	300.000,00	RC	0,00	A	0,00			EC	0,00
		CS	270.000,00	TR	0,00	CS	-270.000,00			TR	0,00
20105	Tipologia 105 - Trasferimenti correnti dall'Unione Europea e dal Resto del Mondo	RS	0,00	RR	0,00	R	0,00	CP	0,00	EP	0,00
		CP	0,00	RC	0,00	A	0,00			EC	0,00
		CS	0,00	TR	0,00	CS	0,00			TR	0,00
20000	Totale TITOLO 2 Trasferimenti correnti	RS	373.725,61	RR	207.583,88	R	-11.831,00	CP	-1.715.030,40	EP	154.310,73
		CP	6.812.380,44	RC	3.852.043,64	A	5.097.350,04			EC	1.245.306,40
		CS	5.978.359,66	TR	4.059.627,52	CS	-1.918.732,14			TR	1.399.617,13
TITOLO 3:		Entrate extratributarie									
30100	Tipologia 100 - Vendita di beni e servizi e proventi derivanti dalla gestione dei beni	RS	6.908.642,08	RR	3.216.194,78	R	-149.627,69	CP	-692.261,39	EP	3.542.819,61
		CP	9.332.621,73	RC	3.836.557,66	A	8.640.360,34			EC	4.803.802,68
		CS	12.076.707,99	TR	7.052.752,44	CS	-5.023.955,55			TR	8.346.622,29
30200	Tipologia 200 - Proventi derivanti dall'attività di controllo e repressione delle irregolarità e degli illeciti	RS	721,10	RR	721,10	R	0,00	CP	-30.216,56	EP	0,00
		CP	410.216,56	RC	366.364,18	A	380.000,00			EC	13.635,82
		CS	395.699,67	TR	367.085,28	CS	-28.614,39			TR	13.635,82
30300	Tipologia 300 - Interessi attivi	RS	0,00	RR	0,00	R	0,00	CP	-200,00	EP	0,00
		CP	1.000,00	RC	602,25	A	800,00			EC	197,75
		CS	900,00	TR	602,25	CS	-297,75			TR	197,75
30500	Tipologia 500 - Rimborsi e altre entrate correnti	RS	0,00	RR	0,00	R	0,00	CP	58.921,72	EP	0,00
		CP	550.000,00	RC	608.835,00	A	608.921,72			EC	86,72
		CS	495.074,94	TR	608.835,00	CS	113.760,06			TR	86,72
30000	Totale TITOLO 3 Entrate extratributarie	RS	6.909.363,18	RR	3.216.915,88	R	-149.627,69	CP	-663.756,23	EP	3.542.819,61
		CP	10.293.838,29	RC	4.812.359,09	A	9.630.082,06			EC	4.817.722,97
		CS	12.968.382,60	TR	8.029.274,97	CS	-4.939.107,63			TR	8.360.542,58

TITOLO TIPOLOGIA	DENOMINAZIONE	RESIDUI ATTIVI AL 1/1/2023 (RS)		RISCOSSIONI IN C/RESIDUI (RR)		RIACCERTAMENTI RESIDUI (R)		MAGGIORI O MINORI ENTRATE DI COMPETENZA (A-CP)	RESIDUI ATTIVI DA ESERCIZI PREC. (EP=RS-RR+R)		
		PREVISIONI DEFINITIVE DI COMPETENZA (CP)		RISCOSSIONI IN C/COMPETENZA (RC)		ACCERTAMENTI (A)			RESIDUI ATTIVI DA ESERCIZIO DI COMP. (EC=A-RC)		
		PREVISIONI DEFINITIVE DI CASSA (CS)		TOTALE RISCOSSIONI (TR = RR + RC)		MAGGIORI O MINORI ENTRATE DI CASSA (TR-CS)			TOTALE RESIDUI ATTIVI DA RIPORT. (TR=EP+EC)		
TITOLO 4:	Entrate in conto capitale										
40100	Tipologia 100 - Tributi in conto capitale	RS	3.422,70	RR	3.422,70	R	0,00		EP	0,00	
		CP	570.000,00	RC	416.383,96	A	455.684,22	CP	-114.315,78	EC	39.300,26
		CS	380.395,89	TR	419.806,66	CS	39.410,77		TR	39.300,26	
40200	Tipologia 200 - Contributi agli investimenti	RS	1.160.444,10	RR	376.744,34	R	-87.026,50		EP	696.673,26	
		CP	3.594.162,13	RC	1.012.658,61	A	1.140.804,64	CP	-2.453.357,49	EC	128.146,03
		CS	4.047.056,78	TR	1.389.402,95	CS	-2.657.653,83		TR	824.819,29	
40300	Tipologia 300 - Altri trasferimenti in conto capitale	RS	0,00	RR	0,00	R	0,00		EP	0,00	
		CP	5.730.659,04	RC	1.266.436,53	A	1.729.943,44	CP	-4.000.715,60	EC	463.506,91
		CS	5.379.014,41	TR	1.266.436,53	CS	-4.112.577,88		TR	463.506,91	
40400	Tipologia 400 - Entrate da alienazione di beni materiali e immateriali	RS	0,00	RR	0,00	R	0,00		EP	0,00	
		CP	1.000,00	RC	0,00	A	0,00	CP	-1.000,00	EC	0,00
		CS	900,00	TR	0,00	CS	-900,00		TR	0,00	
40000	Totale TITOLO 4 Entrate in conto capitale	RS	1.163.866,80	RR	380.167,04	R	-87.026,50		EP	696.673,26	
		CP	9.895.821,17	RC	2.695.479,10	A	3.326.432,30	CP	-6.569.388,87	EC	630.953,20
		CS	9.807.367,08	TR	3.075.646,14	CS	-6.731.720,94		TR	1.327.626,46	
TITOLO 6:	Accensione di prestiti										
60300	Tipologia 300 - Accensione Mutui e altri finanziamenti a medio lungo termine	RS	0,00	RR	0,00	R	0,00		EP	0,00	
		CP	0,00	RC	0,00	A	0,00	CP	0,00	EC	0,00
		CS	0,00	TR	0,00	CS	0,00		TR	0,00	
60000	Totale TITOLO 6 Accensione di prestiti	RS	0,00	RR	0,00	R	0,00		EP	0,00	
		CP	0,00	RC	0,00	A	0,00	CP	0,00	EC	0,00
		CS	0,00	TR	0,00	CS	0,00		TR	0,00	
TITOLO 7:	Anticipazioni da istituto tesoriere/cassiere										

TITOLO TIPOLOGIA	DENOMINAZIONE	RESIDUI ATTIVI AL 1/1/2023 (RS)		RISCOSSIONI IN C/RESIDUI (RR)		RIACCERTAMENTI RESIDUI (R)		MAGGIORI O MINORI ENTRATE DI COMPETENZA (A-CP)	RESIDUI ATTIVI DA ESERCIZI PREC. (EP=RS-RR+R)	
		PREVISIONI DEFINITIVE DI COMPETENZA (CP)		RISCOSSIONI IN C/COMPETENZA (RC)		ACCERTAMENTI (A)			RESIDUI ATTIVI DA ESERCIZIO DI COMP. (EC=A-RC)	
		PREVISIONI DEFINITIVE DI CASSA (CS)		TOTALE RISCOSSIONI (TR = RR + RC)		MAGGIORI O MINORI ENTRATE DI CASSA (TR-CS)			TOTALE RESIDUI ATTIVI DA RIPORT. (TR=EP+EC)	
70100	Tipologia 100 - Anticipazioni da istituto tesoriere/cassiere	RS	0,00	RR	0,00	R	0,00		EP	0,00
		CP	12.655.098,28	RC	0,00	A	0,00	CP -12.655.098,28	EC	0,00
		CS	11.389.588,45	TR	0,00	CS	-11.389.588,45		TR	0,00
70000	Totale TITOLO 7 Anticipazioni da istituto tesoriere/cassiere	RS	0,00	RR	0,00	R	0,00		EP	0,00
		CP	12.655.098,28	RC	0,00	A	0,00	CP -12.655.098,28	EC	0,00
		CS	11.389.588,45	TR	0,00	CS	-11.389.588,45		TR	0,00
TITOLO 9: Entrate per conto di terzi e partite di giro										
90100	Tipologia 100 - Entrate per partite di giro	RS	9.408,09	RR	9.282,71	R	0,00		EP	125,38
		CP	2.200.995,77	RC	2.287.724,87	A	2.293.198,22	CP 92.202,45	EC	5.473,35
		CS	2.086.071,35	TR	2.297.007,58	CS	210.936,23		TR	5.598,73
90200	Tipologia 200 - Entrate per conto terzi	RS	32.717.591,08	RR	3.186.251,54	R	-19.355.743,36		EP	10.175.596,18
		CP	20.313.712,92	RC	26.815.903,78	A	27.135.651,03	CP 6.821.938,11	EC	319.747,25
		CS	41.178.246,14	TR	30.002.155,32	CS	-11.176.090,82		TR	10.495.343,43
90000	Totale TITOLO 9 Entrate per conto di terzi e partite di giro	RS	32.726.999,17	RR	3.195.534,25	R	-19.355.743,36		EP	10.175.721,56
		CP	22.514.708,69	RC	29.103.628,65	A	29.428.849,25	CP 6.914.140,56	EC	325.220,60
		CS	43.264.317,49	TR	32.299.162,90	CS	-10.965.154,59		TR	10.500.942,16
TOTALE DEI TITOLI		RS	51.264.326,54	RR	8.525.641,93	R	-21.838.282,26		EP	20.900.402,35
		CP	111.659.854,62	RC	54.482.979,94	A	76.169.448,83	CP -35.490.405,79	EC	21.686.468,89
		CS	120.461.026,16	TR	63.008.621,87	CS	-57.452.404,29		TR	42.586.871,24
TOTALE GENERALE DELLE ENTRATE		RS	51.264.326,54	RR	8.525.641,93	R	-21.838.282,26		EP	20.900.402,35
		CP	115.916.293,88	RC	54.482.979,94	A	76.169.448,83	CP -35.490.405,79	EC	21.686.468,89
		CS	120.461.026,16	TR	63.008.621,87	CS	-57.452.404,29		TR	42.586.871,24

CONTO DEL BILANCIO - RIEPILOGO GENERALE DELLE ENTRATE

TITOLO	DENOMINAZIONE	RESIDUI ATTIVI AL 1/1/2023 (RS)		RISCOSSIONI IN C/RESIDUI (RR)		RIACCERTAMENTI RESIDUI (R)		MAGGIORI O MINORI ENTRATE DI COMPETENZA (A-CP)	RESIDUI ATTIVI DA ESERCIZI PREC. (EP=RS-RR+R)		
		PREVISIONI DEFINITIVE DI COMPETENZA (CP)		RISCOSSIONI IN C/COMPETENZA (RC)		ACCERTAMENTI (A)			RESIDUI ATTIVI DA ESERCIZIO DI COMP. (EC=A-RC)		
		PREVISIONI DEFINITIVE DI CASSA (CS)		TOTALE RISCOSSIONI (TR = RR + RC)		MAGGIORI O MINORI ENTRATE DI CASSA (TR-CS)			TOTALE RESIDUI ATTIVI DA RIPORT. (TR=EP+EC)		
	FONDO PLURIENNALE VINCOLATO PER SPESE CORRENTI	CP	2.575.900,60								
	FONDO PLURIENNALE VINCOLATO PER SPESE IN CONTO CAPITALE	CP	690.025,29								
	UTILIZZO AVANZO DI AMMINISTRAZIONE	CP	990.513,37								
	<i>- di cui Utilizzo Fondo anticipazioni di liquidità</i>	CP	0,00								
TITOLO 1:	Entrate correnti di natura tributaria, contributiva e perequativa	RS	10.090.371,78	RR	1.525.440,88	R	-2.234.053,71		EP	6.330.877,19	
		CP	49.488.007,75	RC	14.019.469,46	A	28.686.735,18	CP	-20.801.272,57	EC	14.667.265,72
		CS	37.053.010,88	TR	15.544.910,34	CS	-21.508.100,54		TR	20.998.142,91	
TITOLO 2:	Trasferimenti correnti	RS	373.725,61	RR	207.583,88	R	-11.831,00		EP	154.310,73	
		CP	6.812.380,44	RC	3.852.043,64	A	5.097.350,04	CP	-1.715.030,40	EC	1.245.306,40
		CS	5.978.359,66	TR	4.059.627,52	CS	-1.918.732,14		TR	1.399.617,13	
TITOLO 3:	Entrate extratributarie	RS	6.909.363,18	RR	3.216.915,88	R	-149.627,69		EP	3.542.819,61	
		CP	10.293.838,29	RC	4.812.359,09	A	9.630.082,06	CP	-663.756,23	EC	4.817.722,97
		CS	12.968.382,60	TR	8.029.274,97	CS	-4.939.107,63		TR	8.360.542,58	
TITOLO 4:	Entrate in conto capitale	RS	1.163.866,80	RR	380.167,04	R	-87.026,50		EP	696.673,26	
		CP	9.895.821,17	RC	2.695.479,10	A	3.326.432,30	CP	-6.569.388,87	EC	630.953,20
		CS	9.807.367,08	TR	3.075.646,14	CS	-6.731.720,94		TR	1.327.626,46	

TITOLO	DENOMINAZIONE	RESIDUI ATTIVI AL 1/1/2023 (RS)		RISCOSSIONI IN C/RESIDUI (RR)		RIACCERTAMENTI RESIDUI (R)		MAGGIORI O MINORI ENTRATE DI COMPETENZA (A-CP)	RESIDUI ATTIVI DA ESERCIZI PREC. (EP=RS-RR+R)		
		PREVISIONI DEFINITIVE DI COMPETENZA (CP)		RISCOSSIONI IN C/COMPETENZA (RC)		ACCERTAMENTI (A)			RESIDUI ATTIVI DA ESERCIZIO DI COMP. (EC=A-RC)		
		PREVISIONI DEFINITIVE DI CASSA (CS)		TOTALE RISCOSSIONI (TR = RR + RC)		MAGGIORI O MINORI ENTRATE DI CASSA (TR-CS)			TOTALE RESIDUI ATTIVI DA RIPORT. (TR=EP+EC)		
TITOLO 6:	Accensione di prestiti	RS	0,00	RR	0,00	R	0,00		EP	0,00	
		CP	0,00	RC	0,00	A	0,00	CP	0,00	0,00	
		CS	0,00	TR	0,00	CS	0,00		TR	0,00	
TITOLO 7:	Anticipazioni da istituto tesoriere/cassiere	RS	0,00	RR	0,00	R	0,00		EP	0,00	
		CP	12.655.098,28	RC	0,00	A	0,00	CP	-12.655.098,28	EC	0,00
		CS	11.389.588,45	TR	0,00	CS	-11.389.588,45		TR	0,00	
TITOLO 9:	Entrate per conto di terzi e partite di giro	RS	32.726.999,17	RR	3.195.534,25	R	-19.355.743,36		EP	10.175.721,56	
		CP	22.514.708,69	RC	29.103.628,65	A	29.428.849,25	CP	6.914.140,56	EC	325.220,60
		CS	43.264.317,49	TR	32.299.162,90	CS	-10.965.154,59		TR	10.500.942,16	
TOTALE DEI TITOLI		RS	51.264.326,54	RR	8.525.641,93	R	-21.838.282,26		EP	20.900.402,35	
		CP	111.659.854,62	RC	54.482.979,94	A	76.169.448,83	CP	-35.490.405,79	EC	21.686.468,89
		CS	120.461.026,16	TR	63.008.621,87	CS	-57.452.404,29		TR	42.586.871,24	
TOTALE GENERALE DELLE ENTRATE		RS	51.264.326,54	RR	8.525.641,93	R	-21.838.282,26		EP	20.900.402,35	
		CP	115.916.293,88	RC	54.482.979,94	A	76.169.448,83	CP	-35.490.405,79	EC	21.686.468,89
		CS	120.461.026,16	TR	63.008.621,87	CS	-57.452.404,29		TR	42.586.871,24	

CONTO DEL BILANCIO - GESTIONE DELLE SPESE

MISSIONE, PROGRAMMA, TITOLO	DENOMINAZIONE	RESIDUI PASSIVI AL 1/1/2023 (RS)		PAGAMENTI IN C/RESIDUI (PR)		RIACCERTAMENTI RESIDUI (R)		RESIDUI PASSIVI DA ESERCIZI PREC. (EP=RS-PR+R+P)					
		PREVISIONI DEFINITIVE DI COMPETENZA (CP)		PAGAMENTI IN C/COMPETENZA (PC)		IMPEGNI (I)		ECONOMIE DI COMPETENZA (ECP=CP-I-FPV)		RESIDUI PASSIVI DA ESERCIZIO DI COMP. (EC=I-PC)			
		PREVISIONI DEFINITIVE DI CASSA (CS)		TOTALE PAGAMENTI (TP=PR+PC)		FONDO PLURIENNALE VINCOLATO (FPV)				TOTALE RESIDUI PASSIVI DA RIPORT. (TR=EP+EC)			
	DISAVANZO DI AMMINISTRAZIONE	CP	0,00										
	DISAVANZO DERIVANTE DA DEBITO AUTORIZZATO E NON CONTRATTO	CP	0,00										
MISSIONE 01	Servizi istituzionali, generali e di gestione												
0101	PROGRAMMA 01	Organi istituzionali											
	Titolo 1	Spese correnti		RS	14.187.381,81	PR	14.136.332,01	R	-3.149,80		EP	47.900,00	
		CP	757.087,90	PC	355.563,11	I	445.115,05	ECP	125.184,16	EC	89.551,94		
		CS	14.875.055,06	TP	14.491.895,12	FPV	186.788,69			TR	137.451,94		
	Titolo 2	Spese in conto capitale		RS	0,00	PR	0,00	R	0,00		EP	0,00	
		CP	0,00	PC	0,00	I	0,00	ECP	0,00	EC	0,00		
		CS	0,00	TP	0,00	FPV	0,00			TR	0,00		
	Totale PROGRAMMA 01	Organi istituzionali		RS	14.187.381,81	PR	14.136.332,01	R	-3.149,80	P	0,00	EP	47.900,00
		CP	757.087,90	PC	355.563,11	I	445.115,05	ECP	125.184,16	EC	89.551,94		
		CS	14.875.055,06	TP	14.491.895,12	FPV	186.788,69			TR	137.451,94		
0102	PROGRAMMA 02	Segreteria generale											
	Titolo 1	Spese correnti		RS	121.815,67	PR	74.665,72	R	-30.681,30		EP	16.468,65	
		CP	2.072.298,97	PC	583.143,10	I	708.554,61	ECP	279.165,91	EC	125.411,51		
		CS	2.061.862,03	TP	657.808,82	FPV	1.084.578,45			TR	141.880,16		
	Titolo 2	Spese in conto capitale		RS	0,00	PR	0,00	R	0,00		EP	0,00	
		CP	0,00	PC	0,00	I	0,00	ECP	0,00	EC	0,00		
		CS	0,00	TP	0,00	FPV	0,00			TR	0,00		

MISSIONE, PROGRAMMA, TITOLO	DENOMINAZIONE	RESIDUI PASSIVI AL 1/1/2023 (RS)		PAGAMENTI IN C/RESIDUI (PR)		RIACCERTAMENTI RESIDUI (R)		RESIDUI PASSIVI DA ESERCIZI PREC. (EP=RS-PR+R+P)			
		PREVISIONI DEFINITIVE DI COMPETENZA (CP)		PAGAMENTI IN C/COMPETENZA (PC)		IMPEGNI (I)		ECONOMIE DI COMPETENZA (ECP=CP-I-FPV)			
		PREVISIONI DEFINITIVE DI CASSA (CS)		TOTALE PAGAMENTI (TP=PR+PC)		FONDO PLURIENNALE VINCOLATO (FPV)		TOTALE RESIDUI PASSIVI DA RIPORT. (TR=EP+EC)			
Totale PROGRAMMA 02 Segreteria generale		RS	121.815,67	PR	74.665,72	R	-30.681,30	P	0,00	EP	16.468,65
		CP	2.072.298,97	PC	583.143,10	I	708.554,61	ECP	279.165,91	EC	125.411,51
		CS	2.061.862,03	TP	657.808,82	FPV	1.084.578,45			TR	141.880,16
0103	PROGRAMMA 03	Gestione economica, finanziaria, programmazione e provveditorato									
Titolo 1	Spese correnti	RS	1.075.119,42	PR	342.598,99	R	0,00			EP	732.520,43
		CP	1.005.396,12	PC	571.618,06	I	963.697,48	ECP	41.698,64	EC	392.079,42
		CS	1.874.630,16	TP	914.217,05	FPV	0,00			TR	1.124.599,85
Titolo 2	Spese in conto capitale	RS	0,00	PR	0,00	R	0,00			EP	0,00
		CP	0,00	PC	0,00	I	0,00	ECP	0,00	EC	0,00
		CS	0,00	TP	0,00	FPV	0,00			TR	0,00
Totale PROGRAMMA 03 Gestione economica, finanziaria, programmazione e provveditorato		RS	1.075.119,42	PR	342.598,99	R	0,00	P	0,00	EP	732.520,43
		CP	1.005.396,12	PC	571.618,06	I	963.697,48	ECP	41.698,64	EC	392.079,42
		CS	1.874.630,16	TP	914.217,05	FPV	0,00			TR	1.124.599,85
0104	PROGRAMMA 04	Gestione delle entrate tributarie e servizi fiscali									
Titolo 1	Spese correnti	RS	73.077,55	PR	30.730,57	R	0,00			EP	42.346,98
		CP	494.068,50	PC	158.519,22	I	432.957,61	ECP	60.607,03	EC	274.438,39
		CS	516.074,42	TP	189.249,79	FPV	503,86			TR	316.785,37
Titolo 2	Spese in conto capitale	RS	0,00	PR	0,00	R	0,00			EP	0,00
		CP	0,00	PC	0,00	I	0,00	ECP	0,00	EC	0,00
		CS	0,00	TP	0,00	FPV	0,00			TR	0,00
Totale PROGRAMMA 04 Gestione delle entrate tributarie e servizi fiscali		RS	73.077,55	PR	30.730,57	R	0,00	P	0,00	EP	42.346,98
		CP	494.068,50	PC	158.519,22	I	432.957,61	ECP	60.607,03	EC	274.438,39
		CS	516.074,42	TP	189.249,79	FPV	503,86			TR	316.785,37
0105	PROGRAMMA 05	Gestione dei beni demaniali e patrimoniali									

MISSIONE, PROGRAMMA, TITOLO	DENOMINAZIONE	RESIDUI PASSIVI AL 1/1/2023 (RS)		PAGAMENTI IN C/RESIDUI (PR)		RIACCERTAMENTI RESIDUI (R)		RESIDUI PASSIVI DA ESERCIZI PREC. (EP=RS-PR+R+P)			
		PREVISIONI DEFINITIVE DI COMPETENZA (CP)		PAGAMENTI IN C/COMPETENZA (PC)		IMPEGNI (I)		ECONOMIE DI COMPETENZA (ECP=CP-I-FPV)		RESIDUI PASSIVI DA ESERCIZIO DI COMP. (EC=I-PC)	
		PREVISIONI DEFINITIVE DI CASSA (CS)		TOTALE PAGAMENTI (TP=PR+PC)		FONDO PLURIENNALE VINCOLATO (FPV)				TOTALE RESIDUI PASSIVI DA RIPORT. (TR=EP+EC)	
Titolo 1	Spese correnti	RS	114.099,92	PR	76.074,31	R	-5.523,03			EP	32.502,58
		CP	1.829.621,86	PC	1.128.889,81	I	1.313.647,08	ECP	328.927,02	EC	184.757,27
		CS	1.748.116,27	TP	1.204.964,12	FPV	187.047,76			TR	217.259,85
Titolo 2	Spese in conto capitale	RS	86.062,50	PR	82.183,35	R	-3.879,15			EP	0,00
		CP	3.557.257,44	PC	64.475,06	I	318.277,21	ECP	2.872.663,13	EC	253.802,15
		CS	3.144.414,39	TP	146.658,41	FPV	366.317,10			TR	253.802,15
Totale PROGRAMMA 05 Gestione dei beni demaniali e patrimoniali		RS	200.162,42	PR	158.257,66	R	-9.402,18	P	0,00	EP	32.502,58
		CP	5.386.879,30	PC	1.193.364,87	I	1.631.924,29	ECP	3.201.590,15	EC	438.559,42
		CS	4.892.530,66	TP	1.351.622,53	FPV	553.364,86			TR	471.062,00
0106	PROGRAMMA 06	Ufficio tecnico									
Titolo 1	Spese correnti	RS	9.807,06	PR	9.807,06	R	0,00			EP	0,00
		CP	598.907,46	PC	262.132,68	I	348.732,75	ECP	73.095,19	EC	86.600,07
		CS	579.053,08	TP	271.939,74	FPV	177.079,52			TR	86.600,07
Titolo 2	Spese in conto capitale	RS	0,00	PR	0,00	R	0,00			EP	0,00
		CP	0,00	PC	0,00	I	0,00	ECP	0,00	EC	0,00
		CS	0,00	TP	0,00	FPV	0,00			TR	0,00
Totale PROGRAMMA 06 Ufficio tecnico		RS	9.807,06	PR	9.807,06	R	0,00	P	0,00	EP	0,00
		CP	598.907,46	PC	262.132,68	I	348.732,75	ECP	73.095,19	EC	86.600,07
		CS	579.053,08	TP	271.939,74	FPV	177.079,52			TR	86.600,07
0107	PROGRAMMA 07	Elezioni e consultazioni popolari - Anagrafe e stato civile									
Titolo 1	Spese correnti	RS	8.351,15	PR	7.749,10	R	0,00			EP	602,05
		CP	220.150,32	PC	130.178,15	I	144.788,49	ECP	75.361,83	EC	14.610,34
		CS	209.148,68	TP	137.927,25	FPV	0,00			TR	15.212,39
Titolo 2	Spese in conto capitale	RS	0,00	PR	0,00	R	0,00			EP	0,00
		CP	0,00	PC	0,00	I	0,00	ECP	0,00	EC	0,00
		CS	0,00	TP	0,00	FPV	0,00			TR	0,00

MISSIONE, PROGRAMMA, TITOLO	DENOMINAZIONE	RESIDUI PASSIVI AL 1/1/2023 (RS)		PAGAMENTI IN C/RESIDUI (PR)		RIACCERTAMENTI RESIDUI (R)		RESIDUI PASSIVI DA ESERCIZI PREC. (EP=RS-PR+R+P)			
		PREVISIONI DEFINITIVE DI COMPETENZA (CP)		PAGAMENTI IN C/COMPETENZA (PC)		IMPEGNI (I)		ECONOMIE DI COMPETENZA (ECP=CP-I-FPV)			
		PREVISIONI DEFINITIVE DI CASSA (CS)		TOTALE PAGAMENTI (TP=PR+PC)		FONDO PLURIENNALE VINCOLATO (FPV)		TOTALE RESIDUI PASSIVI DA RIPORT. (TR=EP+EC)			
Totale PROGRAMMA 07	Elezioni e consultazioni popolari - Anagrafe e stato civile	RS	8.351,15	PR	7.749,10	R	0,00	P	0,00	EP	602,05
		CP	220.150,32	PC	130.178,15	I	144.788,49	ECP	75.361,83	EC	14.610,34
		CS	209.148,68	TP	137.927,25	FPV	0,00			TR	15.212,39
0108	PROGRAMMA 08	Statistica e sistemi informativi									
Titolo 1	Spese correnti	RS	0,00	PR	0,00	R	0,00			EP	0,00
		CP	0,00	PC	0,00	I	0,00	ECP	0,00	EC	0,00
		CS	0,00	TP	0,00	FPV	0,00			TR	0,00
Titolo 2	Spese in conto capitale	RS	0,00	PR	0,00	R	0,00			EP	0,00
		CP	0,00	PC	0,00	I	0,00	ECP	0,00	EC	0,00
		CS	0,00	TP	0,00	FPV	0,00			TR	0,00
Totale PROGRAMMA 08	Statistica e sistemi informativi	RS	0,00	PR	0,00	R	0,00	P	0,00	EP	0,00
		CP	0,00	PC	0,00	I	0,00	ECP	0,00	EC	0,00
		CS	0,00	TP	0,00	FPV	0,00			TR	0,00
0110	PROGRAMMA 10	Risorse umane									
Titolo 1	Spese correnti	RS	108.717,27	PR	43.031,63	R	0,00			EP	65.685,64
		CP	1.043.589,13	PC	437.584,57	I	464.090,37	ECP	53.395,82	EC	26.505,80
		CS	882.347,58	TP	480.616,20	FPV	526.102,94			TR	92.191,44
Titolo 2	Spese in conto capitale	RS	0,00	PR	0,00	R	0,00			EP	0,00
		CP	0,00	PC	0,00	I	0,00	ECP	0,00	EC	0,00
		CS	0,00	TP	0,00	FPV	0,00			TR	0,00
Totale PROGRAMMA 10	Risorse umane	RS	108.717,27	PR	43.031,63	R	0,00	P	0,00	EP	65.685,64
		CP	1.043.589,13	PC	437.584,57	I	464.090,37	ECP	53.395,82	EC	26.505,80
		CS	882.347,58	TP	480.616,20	FPV	526.102,94			TR	92.191,44
0111	PROGRAMMA 11	Altri servizi generali									

MISSIONE, PROGRAMMA, TITOLO	DENOMINAZIONE	RESIDUI PASSIVI AL 1/1/2023 (RS)		PAGAMENTI IN C/RESIDUI (PR)		RIACCERTAMENTI RESIDUI (R)		RESIDUI PASSIVI DA ESERCIZI PREC. (EP=RS-PR+R+P)			
		PREVISIONI DEFINITIVE DI COMPETENZA (CP)		PAGAMENTI IN C/COMPETENZA (PC)		IMPEGNI (I)		ECONOMIE DI COMPETENZA (ECP=CP-I-FPV)		RESIDUI PASSIVI DA ESERCIZIO DI COMP. (EC=I-PC)	
		PREVISIONI DEFINITIVE DI CASSA (CS)		TOTALE PAGAMENTI (TP=PR+PC)		FONDO PLURIENNALE VINCOLATO (FPV)				TOTALE RESIDUI PASSIVI DA RIPORT. (TR=EP+EC)	
Titolo 1	Spese correnti	RS	5.246.174,82	PR	51.383,38	R	-2.129.008,34			EP	3.065.783,10
		CP	33.041.668,34	PC	11.086.866,03	I	11.861.729,25	ECP	20.794.160,76	EC	774.863,22
		CS	20.729.240,28	TP	11.138.249,41	FPV	385.778,33			TR	3.840.646,32
Titolo 2	Spese in conto capitale	RS	0,00	PR	0,00	R	0,00			EP	0,00
		CP	0,00	PC	0,00	I	0,00	ECP	0,00	EC	0,00
		CS	0,00	TP	0,00	FPV	0,00			TR	0,00
Totale PROGRAMMA 11 Altri servizi generali		RS	5.246.174,82	PR	51.383,38	R	-2.129.008,34	P	0,00	EP	3.065.783,10
		CP	33.041.668,34	PC	11.086.866,03	I	11.861.729,25	ECP	20.794.160,76	EC	774.863,22
		CS	20.729.240,28	TP	11.138.249,41	FPV	385.778,33			TR	3.840.646,32
Totale MISSIONE 01 Servizi istituzionali, generali e di gestione		RS	21.030.607,17	PR	14.854.556,12	R	-2.172.241,62			EP	4.003.809,43
		CP	44.620.046,04	PC	14.778.969,79	I	17.001.589,90	ECP	24.704.259,49	EC	2.222.620,11
		CS	46.619.941,95	TP	29.633.525,91	FPV	2.914.196,65			TR	6.226.429,54
MISSIONE 02 Giustizia											
0201 PROGRAMMA 01 Uffici giudiziari											
Titolo 1	Spese correnti	RS	0,00	PR	0,00	R	0,00			EP	0,00
		CP	0,00	PC	0,00	I	0,00	ECP	0,00	EC	0,00
		CS	0,00	TP	0,00	FPV	0,00			TR	0,00
Titolo 2	Spese in conto capitale	RS	0,00	PR	0,00	R	0,00			EP	0,00
		CP	0,00	PC	0,00	I	0,00	ECP	0,00	EC	0,00
		CS	0,00	TP	0,00	FPV	0,00			TR	0,00
Totale PROGRAMMA 01 Uffici giudiziari		RS	0,00	PR	0,00	R	0,00	P	0,00	EP	0,00
		CP	0,00	PC	0,00	I	0,00	ECP	0,00	EC	0,00
		CS	0,00	TP	0,00	FPV	0,00			TR	0,00
Totale MISSIONE 02 Giustizia		RS	0,00	PR	0,00	R	0,00			EP	0,00
		CP	0,00	PC	0,00	I	0,00	ECP	0,00	EC	0,00
		CS	0,00	TP	0,00	FPV	0,00			TR	0,00

MISSIONE, PROGRAMMA, TITOLO	DENOMINAZIONE	RESIDUI PASSIVI AL 1/1/2023 (RS)		PAGAMENTI IN C/RESIDUI (PR)		RIACCERTAMENTI RESIDUI (R)		RESIDUI PASSIVI DA ESERCIZI PREC. (EP=RS-PR+R+P)	
		PREVISIONI DEFINITIVE DI COMPETENZA (CP)		PAGAMENTI IN C/COMPETENZA (PC)		IMPEGNI (I)		ECONOMIE DI COMPETENZA (ECP=CP-I-FPV)	
		PREVISIONI DEFINITIVE DI CASSA (CS)		TOTALE PAGAMENTI (TP=PR+PC)		FONDO PLURIENNALE VINCOLATO (FPV)		TOTALE RESIDUI PASSIVI DA RIPORT. (TR=EP+EC)	
MISSIONE 03	Ordine pubblico e sicurezza								
0301	PROGRAMMA 01	Polizia locale e amministrativa							
Titolo 1	Spese correnti	RS	115.276,55	PR	86.920,43	R	-14.313,30	EP	14.042,82
		CP	739.569,88	PC	419.908,07	I	553.582,72	ECP	185.987,16
		CS	788.595,15	TP	506.828,50	FPV	0,00	TR	147.717,47
Titolo 2	Spese in conto capitale	RS	0,00	PR	0,00	R	0,00	EP	0,00
		CP	0,00	PC	0,00	I	0,00	ECP	0,00
		CS	0,00	TP	0,00	FPV	0,00	TR	0,00
Totale PROGRAMMA 01		RS	115.276,55	PR	86.920,43	R	-14.313,30	P	0,00
		CP	739.569,88	PC	419.908,07	I	553.582,72	ECP	185.987,16
		CS	788.595,15	TP	506.828,50	FPV	0,00	TR	147.717,47
Totale MISSIONE 03		RS	115.276,55	PR	86.920,43	R	-14.313,30	EP	14.042,82
		CP	739.569,88	PC	419.908,07	I	553.582,72	ECP	185.987,16
		CS	788.595,15	TP	506.828,50	FPV	0,00	TR	147.717,47
MISSIONE 04	Istruzione e diritto allo studio								
0401	PROGRAMMA 01	Istruzione prescolastica							
Titolo 1	Spese correnti	RS	50,00	PR	0,00	R	0,00	EP	50,00
		CP	500,00	PC	0,00	I	0,00	ECP	500,00
		CS	495,00	TP	0,00	FPV	0,00	TR	50,00
Titolo 2	Spese in conto capitale	RS	0,00	PR	0,00	R	0,00	EP	0,00
		CP	0,00	PC	0,00	I	0,00	ECP	0,00
		CS	0,00	TP	0,00	FPV	0,00	TR	0,00

MISSIONE, PROGRAMMA, TITOLO	DENOMINAZIONE	RESIDUI PASSIVI AL 1/1/2023 (RS)		PAGAMENTI IN C/RESIDUI (PR)		RIACCERTAMENTI RESIDUI (R)		RESIDUI PASSIVI DA ESERCIZI PREC. (EP=RS-PR+R+P)			
		PREVISIONI DEFINITIVE DI COMPETENZA (CP)		PAGAMENTI IN C/COMPETENZA (PC)		IMPEGNI (I)		ECONOMIE DI COMPETENZA (ECP=CP-I-FPV)			
		PREVISIONI DEFINITIVE DI CASSA (CS)		TOTALE PAGAMENTI (TP=PR+PC)		FONDO PLURIENNALE VINCOLATO (FPV)		TOTALE RESIDUI PASSIVI DA RIPORT. (TR=EP+EC)			
Totale PROGRAMMA 01	Istruzione prescolastica	RS	50,00	PR	0,00	R	0,00	P	0,00	EP	50,00
		CP	500,00	PC	0,00	I	0,00	ECP	500,00	EC	0,00
		CS	495,00	TP	0,00	FPV	0,00			TR	50,00
0402	PROGRAMMA 02	Altri ordini di istruzione non universitaria									
Titolo 1	Spese correnti	RS	43.854,98	PR	26.828,75	R	-49,80			EP	16.976,43
		CP	174.431,68	PC	82.237,68	I	140.247,50	ECP	24.824,61	EC	58.009,82
		CS	196.569,20	TP	109.066,43	FPV	9.359,57			TR	74.986,25
Titolo 2	Spese in conto capitale	RS	214.801,44	PR	166.022,34	R	-7.819,04			EP	40.960,06
		CP	1.214.388,79	PC	113.381,19	I	515.343,71	ECP	367.528,55	EC	401.962,52
		CS	1.307.362,69	TP	279.403,53	FPV	331.516,53			TR	442.922,58
Totale PROGRAMMA 02	Altri ordini di istruzione non universitaria	RS	258.656,42	PR	192.851,09	R	-7.868,84	P	0,00	EP	57.936,49
		CP	1.388.820,47	PC	195.618,87	I	655.591,21	ECP	392.353,16	EC	459.972,34
		CS	1.503.931,89	TP	388.469,96	FPV	340.876,10			TR	517.908,83
0406	PROGRAMMA 06	Servizi ausiliari all'istruzione									
Titolo 1	Spese correnti	RS	375.754,32	PR	333.303,03	R	-1.310,22			EP	41.141,07
		CP	640.580,00	PC	251.274,77	I	530.790,52	ECP	109.789,48	EC	279.515,75
		CS	911.655,78	TP	584.577,80	FPV	0,00			TR	320.656,82
Titolo 2	Spese in conto capitale	RS	0,00	PR	0,00	R	0,00			EP	0,00
		CP	0,00	PC	0,00	I	0,00	ECP	0,00	EC	0,00
		CS	0,00	TP	0,00	FPV	0,00			TR	0,00
Totale PROGRAMMA 06	Servizi ausiliari all'istruzione	RS	375.754,32	PR	333.303,03	R	-1.310,22	P	0,00	EP	41.141,07
		CP	640.580,00	PC	251.274,77	I	530.790,52	ECP	109.789,48	EC	279.515,75
		CS	911.655,78	TP	584.577,80	FPV	0,00			TR	320.656,82
Totale MISSIONE 04	Istruzione e diritto allo studio	RS	634.460,74	PR	526.154,12	R	-9.179,06			EP	99.127,56
		CP	2.029.900,47	PC	446.893,64	I	1.186.381,73	ECP	502.642,64	EC	739.488,09
		CS	2.416.082,67	TP	973.047,76	FPV	340.876,10			TR	838.615,65

MISSIONE, PROGRAMMA, TITOLO	DENOMINAZIONE	RESIDUI PASSIVI AL 1/1/2023 (RS)		PAGAMENTI IN C/RESIDUI (PR)		RIACCERTAMENTI RESIDUI (R)		RESIDUI PASSIVI DA ESERCIZI PREC. (EP=RS-PR+R+P)	
		PREVISIONI DEFINITIVE DI COMPETENZA (CP)		PAGAMENTI IN C/COMPETENZA (PC)		IMPEGNI (I)		ECONOMIE DI COMPETENZA (ECP=CP-I-FPV)	
		PREVISIONI DEFINITIVE DI CASSA (CS)		TOTALE PAGAMENTI (TP=PR+PC)		FONDO PLURIENNALE VINCOLATO (FPV)		TOTALE RESIDUI PASSIVI DA RIPORT. (TR=EP+EC)	
MISSIONE 05	Tutela e valorizzazione dei beni e attività culturali								
0501	PROGRAMMA 01	Valorizzazione dei beni di interesse storico							
Titolo 1	Spese correnti	RS	0,00	PR	0,00	R	0,00	EP	0,00
		CP	0,00	PC	0,00	I	0,00	ECP	0,00
		CS	0,00	TP	0,00	FPV	0,00	TR	0,00
Titolo 2	Spese in conto capitale	RS	312.549,66	PR	301.793,58	R	0,00	EP	10.756,08
		CP	380.502,59	PC	336.400,00	I	336.400,00	ECP	0,00
		CS	623.747,03	TP	638.193,58	FPV	44.102,59	TR	10.756,08
Totale PROGRAMMA 01	Valorizzazione dei beni di interesse storico	RS	312.549,66	PR	301.793,58	R	0,00	P	0,00
		CP	380.502,59	PC	336.400,00	I	336.400,00	ECP	0,00
		CS	623.747,03	TP	638.193,58	FPV	44.102,59	TR	10.756,08
0502	PROGRAMMA 02	Attività culturali e interventi diversi nel settore culturale							
Titolo 1	Spese correnti	RS	4.303,97	PR	4.303,97	R	0,00	EP	0,00
		CP	102.685,43	PC	93.848,82	I	93.848,82	ECP	8.836,61
		CS	97.280,47	TP	98.152,79	FPV	0,00	TR	0,00
Titolo 2	Spese in conto capitale	RS	12.000,00	PR	12.000,00	R	0,00	EP	0,00
		CP	12.000,00	PC	0,00	I	12.000,00	ECP	0,00
		CS	21.600,00	TP	12.000,00	FPV	0,00	TR	12.000,00
Totale PROGRAMMA 02	Attività culturali e interventi diversi nel settore culturale	RS	16.303,97	PR	16.303,97	R	0,00	P	0,00
		CP	114.685,43	PC	93.848,82	I	105.848,82	ECP	8.836,61
		CS	118.880,47	TP	110.152,79	FPV	0,00	TR	12.000,00
Totale MISSIONE 05	Tutela e valorizzazione dei beni e attività culturali	RS	328.853,63	PR	318.097,55	R	0,00	EP	10.756,08
		CP	495.188,02	PC	430.248,82	I	442.248,82	ECP	8.836,61
		CS	742.627,50	TP	748.346,37	FPV	44.102,59	TR	22.756,08

MISSIONE, PROGRAMMA, TITOLO	DENOMINAZIONE	RESIDUI PASSIVI AL 1/1/2023 (RS)		PAGAMENTI IN C/RESIDUI (PR)		RIACCERTAMENTI RESIDUI (R)		RESIDUI PASSIVI DA ESERCIZI PREC. (EP=RS-PR+R+P)	
		PREVISIONI DEFINITIVE DI COMPETENZA (CP)		PAGAMENTI IN C/COMPETENZA (PC)		IMPEGNI (I)		ECONOMIE DI COMPETENZA (ECP=CP-I-FPV)	
		PREVISIONI DEFINITIVE DI CASSA (CS)		TOTALE PAGAMENTI (TP=PR+PC)		FONDO PLURIENNALE VINCOLATO (FPV)		TOTALE RESIDUI PASSIVI DA RIPORT. (TR=EP+EC)	
MISSIONE 06	Politiche giovanili, sport e tempo libero								
0601	PROGRAMMA 01	Sport e tempo libero							
Titolo 1	Spese correnti	RS	41.668,43	PR	41.668,43	R	0,00	EP	0,00
		CP	43.771,00	PC	16.533,19	I	22.186,37	ECP	21.584,63
		CS	73.895,50	TP	58.201,62	FPV	0,00	TR	5.653,18
Titolo 2	Spese in conto capitale	RS	0,00	PR	0,00	R	0,00	EP	0,00
		CP	529.826,00	PC	0,00	I	0,00	ECP	3.624,44
		CS	485.826,00	TP	0,00	FPV	526.201,56	TR	0,00
Totale PROGRAMMA 01 Sport e tempo libero		RS	41.668,43	PR	41.668,43	R	0,00	P	0,00
		CP	573.597,00	PC	16.533,19	I	22.186,37	ECP	25.209,07
		CS	559.721,50	TP	58.201,62	FPV	526.201,56	TR	5.653,18
Totale MISSIONE 06 Politiche giovanili, sport e tempo libero		RS	41.668,43	PR	41.668,43	R	0,00	EP	0,00
		CP	573.597,00	PC	16.533,19	I	22.186,37	ECP	25.209,07
		CS	559.721,50	TP	58.201,62	FPV	526.201,56	TR	5.653,18
MISSIONE 07	Turismo								
0701	PROGRAMMA 01	Sviluppo e valorizzazione del turismo							
Titolo 1	Spese correnti	RS	53.469,80	PR	52.399,00	R	0,00	EP	1.070,80
		CP	505.000,00	PC	143.590,10	I	478.884,07	ECP	12.115,93
		CS	518.863,22	TP	195.989,10	FPV	14.000,00	TR	336.364,77
Titolo 2	Spese in conto capitale	RS	0,00	PR	0,00	R	0,00	EP	0,00
		CP	0,00	PC	0,00	I	0,00	ECP	0,00
		CS	0,00	TP	0,00	FPV	0,00	TR	0,00

MISSIONE, PROGRAMMA, TITOLO	DENOMINAZIONE	RESIDUI PASSIVI AL 1/1/2023 (RS)		PAGAMENTI IN C/RESIDUI (PR)		RIACCERTAMENTI RESIDUI (R)		RESIDUI PASSIVI DA ESERCIZI PREC. (EP=RS-PR+R+P)			
		PREVISIONI DEFINITIVE DI COMPETENZA (CP)		PAGAMENTI IN C/COMPETENZA (PC)		IMPEGNI (I)		ECONOMIE DI COMPETENZA (ECP=CP-I-FPV)			
		PREVISIONI DEFINITIVE DI CASSA (CS)		TOTALE PAGAMENTI (TP=PR+PC)		FONDO PLURIENNALE VINCOLATO (FPV)		TOTALE RESIDUI PASSIVI DA RIPORT. (TR=EP+EC)			
Totale PROGRAMMA 01	Sviluppo e valorizzazione del turismo	RS	53.469,80	PR	52.399,00	R	0,00	P	0,00	EP	1.070,80
		CP	505.000,00	PC	143.590,10	I	478.884,07	ECP	12.115,93	EC	335.293,97
		CS	518.863,22	TP	195.989,10	FPV	14.000,00			TR	336.364,77
Totale MISSIONE 07	Turismo	RS	53.469,80	PR	52.399,00	R	0,00			EP	1.070,80
		CP	505.000,00	PC	143.590,10	I	478.884,07	ECP	12.115,93	EC	335.293,97
		CS	518.863,22	TP	195.989,10	FPV	14.000,00			TR	336.364,77
MISSIONE 08	Assetto del territorio ed edilizia abitativa										
0801	PROGRAMMA 01	Urbanistica e assetto del territorio									
Titolo 1	Spese correnti	RS	449.376,26	PR	47.898,65	R	-16.078,53			EP	385.399,08
		CP	1.492.876,33	PC	1.082.404,02	I	1.406.462,11	ECP	76.190,22	EC	324.058,09
		CS	1.626.939,29	TP	1.130.302,67	FPV	10.224,00			TR	709.457,17
Titolo 2	Spese in conto capitale	RS	0,00	PR	0,00	R	0,00			EP	0,00
		CP	2.276.594,68	PC	17.358,70	I	80.091,37	ECP	2.118.039,67	EC	62.732,67
		CS	2.087.509,02	TP	17.358,70	FPV	78.463,64			TR	62.732,67
Totale PROGRAMMA 01	Urbanistica e assetto del territorio	RS	449.376,26	PR	47.898,65	R	-16.078,53	P	0,00	EP	385.399,08
		CP	3.769.471,01	PC	1.099.762,72	I	1.486.553,48	ECP	2.194.229,89	EC	386.790,76
		CS	3.714.448,31	TP	1.147.661,37	FPV	88.687,64			TR	772.189,84
Totale MISSIONE 08	Assetto del territorio ed edilizia abitativa	RS	449.376,26	PR	47.898,65	R	-16.078,53			EP	385.399,08
		CP	3.769.471,01	PC	1.099.762,72	I	1.486.553,48	ECP	2.194.229,89	EC	386.790,76
		CS	3.714.448,31	TP	1.147.661,37	FPV	88.687,64			TR	772.189,84
MISSIONE 09	Sviluppo sostenibile e tutela del territorio e dell'ambiente										
0901	PROGRAMMA 01	Difesa del suolo									

MISSIONE, PROGRAMMA, TITOLO	DENOMINAZIONE	RESIDUI PASSIVI AL 1/1/2023 (RS)		PAGAMENTI IN C/RESIDUI (PR)		RIACCERTAMENTI RESIDUI (R)		RESIDUI PASSIVI DA ESERCIZI PREC. (EP=RS-PR+R+P)			
		PREVISIONI DEFINITIVE DI COMPETENZA (CP)		PAGAMENTI IN C/COMPETENZA (PC)		IMPEGNI (I)		ECONOMIE DI COMPETENZA (ECP=CP-I-FPV)		RESIDUI PASSIVI DA ESERCIZIO DI COMP. (EC=I-PC)	
		PREVISIONI DEFINITIVE DI CASSA (CS)		TOTALE PAGAMENTI (TP=PR+PC)		FONDO PLURIENNALE VINCOLATO (FPV)				TOTALE RESIDUI PASSIVI DA RIPORT. (TR=EP+EC)	
Titolo 1	Spese correnti	RS	0,00	PR	0,00	R	0,00			EP	0,00
		CP	0,00	PC	0,00	I	0,00	ECP	0,00	EC	0,00
		CS	0,00	TP	0,00	FPV	0,00			TR	0,00
Titolo 2	Spese in conto capitale	RS	67,10	PR	67,10	R	0,00			EP	0,00
		CP	34.942,56	PC	0,00	I	0,00	ECP	34.942,56	EC	0,00
		CS	33.508,69	TP	67,10	FPV	0,00			TR	0,00
Totale PROGRAMMA 01 Difesa del suolo		RS	67,10	PR	67,10	R	0,00	P	0,00	EP	0,00
		CP	34.942,56	PC	0,00	I	0,00	ECP	34.942,56	EC	0,00
		CS	33.508,69	TP	67,10	FPV	0,00			TR	0,00
0902	PROGRAMMA 02	Tutela, valorizzazione e recupero ambientale									
Titolo 1	Spese correnti	RS	0,00	PR	0,00	R	0,00			EP	0,00
		CP	0,00	PC	0,00	I	0,00	ECP	0,00	EC	0,00
		CS	0,00	TP	0,00	FPV	0,00			TR	0,00
Titolo 2	Spese in conto capitale	RS	0,00	PR	0,00	R	0,00			EP	0,00
		CP	800.000,00	PC	0,00	I	0,00	ECP	800.000,00	EC	0,00
		CS	720.000,00	TP	0,00	FPV	0,00			TR	0,00
Totale PROGRAMMA 02 Tutela, valorizzazione e recupero ambientale		RS	0,00	PR	0,00	R	0,00	P	0,00	EP	0,00
		CP	800.000,00	PC	0,00	I	0,00	ECP	800.000,00	EC	0,00
		CS	720.000,00	TP	0,00	FPV	0,00			TR	0,00
0903	PROGRAMMA 03	Rifiuti									
Titolo 1	Spese correnti	RS	699.692,52	PR	566.795,92	R	0,00			EP	132.896,60
		CP	5.295.329,98	PC	5.103.584,27	I	5.213.663,69	ECP	81.666,29	EC	110.079,42
		CS	5.384.512,53	TP	5.670.380,19	FPV	0,00			TR	242.976,02
Titolo 2	Spese in conto capitale	RS	0,00	PR	0,00	R	0,00			EP	0,00
		CP	0,00	PC	0,00	I	0,00	ECP	0,00	EC	0,00
		CS	0,00	TP	0,00	FPV	0,00			TR	0,00

MISSIONE, PROGRAMMA, TITOLO	DENOMINAZIONE	RESIDUI PASSIVI AL 1/1/2023 (RS)		PAGAMENTI IN C/RESIDUI (PR)		RIACCERTAMENTI RESIDUI (R)		RESIDUI PASSIVI DA ESERCIZI PREC. (EP=RS-PR+R+P)			
		PREVISIONI DEFINITIVE DI COMPETENZA (CP)		PAGAMENTI IN C/COMPETENZA (PC)		IMPEGNI (I)		ECONOMIE DI COMPETENZA (ECP=CP-I-FPV)			
		PREVISIONI DEFINITIVE DI CASSA (CS)		TOTALE PAGAMENTI (TP=PR+PC)		FONDO PLURIENNALE VINCOLATO (FPV)		TOTALE RESIDUI PASSIVI DA RIPORT. (TR=EP+EC)			
Totale PROGRAMMA 03 Rifiuti		RS	699.692,52	PR	566.795,92	R	0,00	P	0,00	EP	132.896,60
		CP	5.295.329,98	PC	5.103.584,27	I	5.213.663,69	ECP	81.666,29	EC	110.079,42
		CS	5.384.512,53	TP	5.670.380,19	FPV	0,00			TR	242.976,02
0904	PROGRAMMA 04 Servizio idrico integrato										
Titolo 1	Spese correnti	RS	1.298.169,55	PR	589.868,62	R	-2.957,61			EP	705.343,32
		CP	5.626.184,13	PC	3.919.164,97	I	5.619.555,13	ECP	6.629,00	EC	1.700.390,16
		CS	6.217.466,41	TP	4.509.033,59	FPV	0,00			TR	2.405.733,48
Titolo 2	Spese in conto capitale	RS	0,00	PR	0,00	R	0,00			EP	0,00
		CP	0,00	PC	0,00	I	0,00	ECP	0,00	EC	0,00
		CS	0,00	TP	0,00	FPV	0,00			TR	0,00
Totale PROGRAMMA 04 Servizio idrico integrato		RS	1.298.169,55	PR	589.868,62	R	-2.957,61	P	0,00	EP	705.343,32
		CP	5.626.184,13	PC	3.919.164,97	I	5.619.555,13	ECP	6.629,00	EC	1.700.390,16
		CS	6.217.466,41	TP	4.509.033,59	FPV	0,00			TR	2.405.733,48
0905	PROGRAMMA 05 Aree protette, parchi naturali, protezione naturalistica e forestazione										
Titolo 1	Spese correnti	RS	31.167,25	PR	28.597,58	R	-2.569,67			EP	0,00
		CP	330.578,17	PC	273.916,76	I	286.128,58	ECP	25.149,59	EC	12.211,82
		CS	326.526,72	TP	302.514,34	FPV	19.300,00			TR	12.211,82
Titolo 2	Spese in conto capitale	RS	84.943,12	PR	0,00	R	-39.199,99			EP	45.743,13
		CP	92.724,86	PC	21.242,04	I	21.242,04	ECP	56.093,34	EC	0,00
		CS	160.077,38	TP	21.242,04	FPV	15.389,48			TR	45.743,13
Totale PROGRAMMA 05 Aree protette, parchi naturali, protezione naturalistica e forestazione		RS	116.110,37	PR	28.597,58	R	-41.769,66	P	0,00	EP	45.743,13
		CP	423.303,03	PC	295.158,80	I	307.370,62	ECP	81.242,93	EC	12.211,82
		CS	486.604,10	TP	323.756,38	FPV	34.689,48			TR	57.954,95
Totale MISSIONE 09 Sviluppo sostenibile e tutela del territorio e dell'ambiente		RS	2.114.039,54	PR	1.185.329,22	R	-44.727,27			EP	883.983,05
		CP	12.179.759,70	PC	9.317.908,04	I	11.140.589,44	ECP	1.004.480,78	EC	1.822.681,40
		CS	12.842.091,73	TP	10.503.237,26	FPV	34.689,48			TR	2.706.664,45

MISSIONE, PROGRAMMA, TITOLO	DENOMINAZIONE	RESIDUI PASSIVI AL 1/1/2023 (RS)		PAGAMENTI IN C/RESIDUI (PR)		RIACCERTAMENTI RESIDUI (R)		RESIDUI PASSIVI DA ESERCIZI PREC. (EP=RS-PR+R+P)	
		PREVISIONI DEFINITIVE DI COMPETENZA (CP)		PAGAMENTI IN C/COMPETENZA (PC)		IMPEGNI (I)		ECONOMIE DI COMPETENZA (ECP=CP-I-FPV)	
		PREVISIONI DEFINITIVE DI CASSA (CS)		TOTALE PAGAMENTI (TP=PR+PC)		FONDO PLURIENNALE VINCOLATO (FPV)		TOTALE RESIDUI PASSIVI DA RIPORT. (TR=EP+EC)	
MISSIONE 10	Trasporti e diritto alla mobilità								
1005 PROGRAMMA 05	Viabilità e infrastrutture stradali								
Titolo 1	Spese correnti	RS	0,00	PR	0,00	R	0,00	EP	0,00
		CP	0,00	PC	0,00	I	0,00	ECP	0,00
		CS	0,00	TP	0,00	FPV	0,00	TR	0,00
Titolo 2	Spese in conto capitale	RS	0,00	PR	0,00	R	0,00	EP	0,00
		CP	351.879,66	PC	0,00	I	0,00	ECP	351.879,66
		CS	351.879,66	TP	0,00	FPV	0,00	TR	0,00
Totale PROGRAMMA 05	Viabilità e infrastrutture stradali	RS	0,00	PR	0,00	R	0,00	P	0,00
		CP	351.879,66	PC	0,00	I	0,00	ECP	351.879,66
		CS	351.879,66	TP	0,00	FPV	0,00	TR	0,00
Totale MISSIONE 10	Trasporti e diritto alla mobilità	RS	0,00	PR	0,00	R	0,00	EP	0,00
		CP	351.879,66	PC	0,00	I	0,00	ECP	351.879,66
		CS	351.879,66	TP	0,00	FPV	0,00	TR	0,00
MISSIONE 11	Soccorso civile								
1101 PROGRAMMA 01	Sistema di protezione civile								
Titolo 1	Spese correnti	RS	2.499,29	PR	2.499,29	R	0,00	EP	0,00
		CP	49.915,31	PC	43.495,93	I	43.495,93	ECP	6.419,38
		CS	49.263,15	TP	45.995,22	FPV	0,00	TR	0,00
Titolo 2	Spese in conto capitale	RS	0,00	PR	0,00	R	0,00	EP	0,00
		CP	0,00	PC	0,00	I	0,00	ECP	0,00
		CS	0,00	TP	0,00	FPV	0,00	TR	0,00

MISSIONE, PROGRAMMA, TITOLO	DENOMINAZIONE	RESIDUI PASSIVI AL 1/1/2023 (RS)		PAGAMENTI IN C/RESIDUI (PR)		RIACCERTAMENTI RESIDUI (R)		RESIDUI PASSIVI DA ESERCIZI PREC. (EP=RS-PR+R+P)			
		PREVISIONI DEFINITIVE DI COMPETENZA (CP)		PAGAMENTI IN C/COMPETENZA (PC)		IMPEGNI (I)		ECONOMIE DI COMPETENZA (ECP=CP-I-FPV)			
		PREVISIONI DEFINITIVE DI CASSA (CS)		TOTALE PAGAMENTI (TP=PR+PC)		FONDO PLURIENNALE VINCOLATO (FPV)		TOTALE RESIDUI PASSIVI DA RIPORT. (TR=EP+EC)			
Totale PROGRAMMA 01	Sistema di protezione civile	RS	2.499,29	PR	2.499,29	R	0,00	P	0,00	EP	0,00
		CP	49.915,31	PC	43.495,93	I	43.495,93	ECP	6.419,38	EC	0,00
		CS	49.263,15	TP	45.995,22	FPV	0,00			TR	0,00
1102	PROGRAMMA 02	Interventi a seguito di calamità naturali									
Titolo 1	Spese correnti	RS	0,00	PR	0,00	R	0,00			EP	0,00
		CP	0,00	PC	0,00	I	0,00	ECP	0,00	EC	0,00
		CS	0,00	TP	0,00	FPV	0,00			TR	0,00
Titolo 2	Spese in conto capitale	RS	0,00	PR	0,00	R	0,00			EP	0,00
		CP	0,00	PC	0,00	I	0,00	ECP	0,00	EC	0,00
		CS	0,00	TP	0,00	FPV	0,00			TR	0,00
Totale PROGRAMMA 02	Interventi a seguito di calamità naturali	RS	0,00	PR	0,00	R	0,00	P	0,00	EP	0,00
		CP	0,00	PC	0,00	I	0,00	ECP	0,00	EC	0,00
		CS	0,00	TP	0,00	FPV	0,00			TR	0,00
Totale MISSIONE 11	Soccorso civile	RS	2.499,29	PR	2.499,29	R	0,00			EP	0,00
		CP	49.915,31	PC	43.495,93	I	43.495,93	ECP	6.419,38	EC	0,00
		CS	49.263,15	TP	45.995,22	FPV	0,00			TR	0,00
MISSIONE 12	Diritti sociali, politiche sociali e famiglia										
1201	PROGRAMMA 01	Interventi per l'infanzia e i minori e per asili nido									
Titolo 1	Spese correnti	RS	5.222,53	PR	3.346,44	R	0,00			EP	1.876,09
		CP	223.544,96	PC	113.837,60	I	161.381,21	ECP	57.898,19	EC	47.543,61
		CS	215.439,85	TP	117.184,04	FPV	4.265,56			TR	49.419,70
Titolo 2	Spese in conto capitale	RS	0,00	PR	0,00	R	0,00			EP	0,00
		CP	645.729,88	PC	14.649,04	I	24.898,63	ECP	313.841,63	EC	10.249,59
		CS	599.782,27	TP	14.649,04	FPV	306.989,62			TR	10.249,59

MISSIONE, PROGRAMMA, TITOLO	DENOMINAZIONE	RESIDUI PASSIVI AL 1/1/2023 (RS)		PAGAMENTI IN C/RESIDUI (PR)		RIACCERTAMENTI RESIDUI (R)		RESIDUI PASSIVI DA ESERCIZI PREC. (EP=RS-PR+R+P)			
		PREVISIONI DEFINITIVE DI COMPETENZA (CP)		PAGAMENTI IN C/COMPETENZA (PC)		IMPEGNI (I)		ECONOMIE DI COMPETENZA (ECP=CP-I-FPV)		RESIDUI PASSIVI DA ESERCIZIO DI COMP. (EC=I-PC)	
		PREVISIONI DEFINITIVE DI CASSA (CS)		TOTALE PAGAMENTI (TP=PR+PC)		FONDO PLURIENNALE VINCOLATO (FPV)				TOTALE RESIDUI PASSIVI DA RIPORT. (TR=EP+EC)	
Totale PROGRAMMA 01	Interventi per l'infanzia e i minori e per asili nido	RS	5.222,53	PR	3.346,44	R	0,00	P	0,00	EP	1.876,09
		CP	869.274,84	PC	128.486,64	I	186.279,84	ECP	371.739,82	EC	57.793,20
		CS	815.222,12	TP	131.833,08	FPV	311.255,18			TR	59.669,29
1203	PROGRAMMA 03	Interventi per gli anziani									
Titolo 1	Spese correnti	RS	0,00	PR	0,00	R	0,00			EP	0,00
		CP	0,00	PC	0,00	I	0,00	ECP	0,00	EC	0,00
		CS	0,00	TP	0,00	FPV	0,00			TR	0,00
Titolo 2	Spese in conto capitale	RS	0,00	PR	0,00	R	0,00			EP	0,00
		CP	0,00	PC	0,00	I	0,00	ECP	0,00	EC	0,00
		CS	0,00	TP	0,00	FPV	0,00			TR	0,00
Totale PROGRAMMA 03	Interventi per gli anziani	RS	0,00	PR	0,00	R	0,00	P	0,00	EP	0,00
		CP	0,00	PC	0,00	I	0,00	ECP	0,00	EC	0,00
		CS	0,00	TP	0,00	FPV	0,00			TR	0,00
1207	PROGRAMMA 07	Programmazione e governo della rete dei servizi sociosanitari e sociali									
Titolo 1	Spese correnti	RS	724.550,06	PR	462.964,50	R	-10.785,38			EP	250.800,18
		CP	5.591.765,27	PC	1.180.044,73	I	1.493.406,59	ECP	1.947.082,07	EC	313.361,86
		CS	5.677.209,79	TP	1.643.009,23	FPV	2.151.276,61			TR	564.162,04
Titolo 2	Spese in conto capitale	RS	0,00	PR	0,00	R	0,00			EP	0,00
		CP	1.000.000,00	PC	0,00	I	0,00	ECP	1.000.000,00	EC	0,00
		CS	1.000.000,00	TP	0,00	FPV	0,00			TR	0,00
Totale PROGRAMMA 07	Programmazione e governo della rete dei servizi sociosanitari e sociali	RS	724.550,06	PR	462.964,50	R	-10.785,38	P	0,00	EP	250.800,18
		CP	6.591.765,27	PC	1.180.044,73	I	1.493.406,59	ECP	2.947.082,07	EC	313.361,86
		CS	6.677.209,79	TP	1.643.009,23	FPV	2.151.276,61			TR	564.162,04
1209	PROGRAMMA 09	Servizio necroscopico e cimiteriale									

MISSIONE, PROGRAMMA, TITOLO	DENOMINAZIONE	RESIDUI PASSIVI AL 1/1/2023 (RS)		PAGAMENTI IN C/RESIDUI (PR)		RIACCERTAMENTI RESIDUI (R)		RESIDUI PASSIVI DA ESERCIZI PREC. (EP=RS-PR+R+P)	
		PREVISIONI DEFINITIVE DI COMPETENZA (CP)		PAGAMENTI IN C/COMPETENZA (PC)		IMPEGNI (I)		ECONOMIE DI COMPETENZA (ECP=CP-I-FPV)	
		PREVISIONI DEFINITIVE DI CASSA (CS)		TOTALE PAGAMENTI (TP=PR+PC)		FONDO PLURIENNALE VINCOLATO (FPV)		TOTALE RESIDUI PASSIVI DA RIPORT. (TR=EP+EC)	
Titolo 1	Spese correnti	RS	200,00	PR	0,00	R	0,00	EP	200,00
		CP	7.386,51	PC	1.051,29	I	1.051,29	ECP	6.335,22
		CS	6.827,86	TP	1.051,29	FPV	0,00	TR	200,00
Titolo 2	Spese in conto capitale	RS	7.917,05	PR	0,00	R	-7.917,05	EP	0,00
		CP	40.000,00	PC	5.490,00	I	5.490,00	ECP	34.510,00
		CS	45.625,35	TP	5.490,00	FPV	0,00	TR	0,00
Totale PROGRAMMA 09	Servizio necroscopico e cimiteriale	RS	8.117,05	PR	0,00	R	-7.917,05	P	0,00
		CP	47.386,51	PC	6.541,29	I	6.541,29	ECP	40.845,22
		CS	52.453,21	TP	6.541,29	FPV	0,00	TR	200,00
Totale MISSIONE 12	Diritti sociali, politiche sociali e famiglia	RS	737.889,64	PR	466.310,94	R	-18.702,43	EP	252.876,27
		CP	7.508.426,62	PC	1.315.072,66	I	1.686.227,72	ECP	3.359.667,11
		CS	7.544.885,12	TP	1.781.383,60	FPV	2.462.531,79	TR	624.031,33
MISSIONE 14	Sviluppo economico e competitività								
1401	PROGRAMMA 01	Industria PMI e Artigianato							
Titolo 1	Spese correnti	RS	0,00	PR	0,00	R	0,00	EP	0,00
		CP	0,00	PC	0,00	I	0,00	ECP	0,00
		CS	0,00	TP	0,00	FPV	0,00	TR	0,00
Titolo 2	Spese in conto capitale	RS	0,00	PR	0,00	R	0,00	EP	0,00
		CP	0,00	PC	0,00	I	0,00	ECP	0,00
		CS	0,00	TP	0,00	FPV	0,00	TR	0,00
Totale PROGRAMMA 01	Industria PMI e Artigianato	RS	0,00	PR	0,00	R	0,00	P	0,00
		CP	0,00	PC	0,00	I	0,00	ECP	0,00
		CS	0,00	TP	0,00	FPV	0,00	TR	0,00
1402	PROGRAMMA 02	Commercio - reti distributive - tutela dei consumatori							

MISSIONE, PROGRAMMA, TITOLO	DENOMINAZIONE	RESIDUI PASSIVI AL 1/1/2023 (RS)		PAGAMENTI IN C/RESIDUI (PR)		RIACCERTAMENTI RESIDUI (R)		RESIDUI PASSIVI DA ESERCIZI PREC. (EP=RS-PR+R+P)	
		PREVISIONI DEFINITIVE DI COMPETENZA (CP)		PAGAMENTI IN C/COMPETENZA (PC)		IMPEGNI (I)		ECONOMIE DI COMPETENZA (ECP=CP-I-FPV)	
		PREVISIONI DEFINITIVE DI CASSA (CS)		TOTALE PAGAMENTI (TP=PR+PC)		FONDO PLURIENNALE VINCOLATO (FPV)		TOTALE RESIDUI PASSIVI DA RIPORT. (TR=EP+EC)	
Titolo 1	Spese correnti	RS	930,87	PR	930,87	R	0,00	EP	0,00
		CP	49.023,98	PC	31.080,63	I	31.080,63	ECP	17.943,35
		CS	45.714,37	TP	32.011,50	FPV	0,00	TR	0,00
Titolo 2	Spese in conto capitale	RS	0,00	PR	0,00	R	0,00	EP	0,00
		CP	0,00	PC	0,00	I	0,00	ECP	0,00
		CS	0,00	TP	0,00	FPV	0,00	TR	0,00
Totale PROGRAMMA 02	Commercio - reti distributive - tutela dei consumatori	RS	930,87	PR	930,87	R	0,00	P	0,00
		CP	49.023,98	PC	31.080,63	I	31.080,63	ECP	17.943,35
		CS	45.714,37	TP	32.011,50	FPV	0,00	TR	0,00
Totale MISSIONE 14	Sviluppo economico e competitività	RS	930,87	PR	930,87	R	0,00	EP	0,00
		CP	49.023,98	PC	31.080,63	I	31.080,63	ECP	17.943,35
		CS	45.714,37	TP	32.011,50	FPV	0,00	TR	0,00
MISSIONE 16 Agricoltura, politiche agroalimentari e pesca									
1601 PROGRAMMA 01 Sviluppo del settore agricolo e del sistema agroalimentare									
Titolo 1	Spese correnti	RS	0,00	PR	0,00	R	0,00	EP	0,00
		CP	0,00	PC	0,00	I	0,00	ECP	0,00
		CS	0,00	TP	0,00	FPV	0,00	TR	0,00
Titolo 2	Spese in conto capitale	RS	0,00	PR	0,00	R	0,00	EP	0,00
		CP	0,00	PC	0,00	I	0,00	ECP	0,00
		CS	0,00	TP	0,00	FPV	0,00	TR	0,00
Totale PROGRAMMA 01	Sviluppo del settore agricolo e del sistema agroalimentare	RS	0,00	PR	0,00	R	0,00	P	0,00
		CP	0,00	PC	0,00	I	0,00	ECP	0,00
		CS	0,00	TP	0,00	FPV	0,00	TR	0,00
Totale MISSIONE 16	Agricoltura, politiche agroalimentari e pesca	RS	0,00	PR	0,00	R	0,00	EP	0,00
		CP	0,00	PC	0,00	I	0,00	ECP	0,00
		CS	0,00	TP	0,00	FPV	0,00	TR	0,00

MISSIONE, PROGRAMMA, TITOLO	DENOMINAZIONE	RESIDUI PASSIVI AL 1/1/2023 (RS)		PAGAMENTI IN C/RESIDUI (PR)		RIACCERTAMENTI RESIDUI (R)		RESIDUI PASSIVI DA ESERCIZI PREC. (EP=RS-PR+R+P)	
		PREVISIONI DEFINITIVE DI COMPETENZA (CP)		PAGAMENTI IN C/COMPETENZA (PC)		IMPEGNI (I)		ECONOMIE DI COMPETENZA (ECP=CP-I-FPV)	
		PREVISIONI DEFINITIVE DI CASSA (CS)		TOTALE PAGAMENTI (TP=PR+PC)		FONDO PLURIENNALE VINCOLATO (FPV)		TOTALE RESIDUI PASSIVI DA RIPORT. (TR=EP+EC)	
MISSIONE 17	Energia e diversificazione delle fonti energetiche								
1701	PROGRAMMA 01	Fonti energetiche							
Titolo 1	Spese correnti	RS	0,00	PR	0,00	R	0,00	EP	0,00
		CP	0,00	PC	0,00	I	0,00	ECP	0,00
		CS	0,00	TP	0,00	FPV	0,00	TR	0,00
Titolo 2	Spese in conto capitale	RS	0,00	PR	0,00	R	0,00	EP	0,00
		CP	0,00	PC	0,00	I	0,00	ECP	0,00
		CS	0,00	TP	0,00	FPV	0,00	TR	0,00
Totale PROGRAMMA 01 Fonti energetiche		RS	0,00	PR	0,00	R	0,00	P	0,00
		CP	0,00	PC	0,00	I	0,00	ECP	0,00
		CS	0,00	TP	0,00	FPV	0,00	TR	0,00
Totale MISSIONE 17 Energia e diversificazione delle fonti energetiche		RS	0,00	PR	0,00	R	0,00	EP	0,00
		CP	0,00	PC	0,00	I	0,00	ECP	0,00
		CS	0,00	TP	0,00	FPV	0,00	TR	0,00
MISSIONE 19	Relazioni internazionali								
1901	PROGRAMMA 01	Relazioni internazionali e Cooperazione allo sviluppo							
Titolo 1	Spese correnti	RS	0,00	PR	0,00	R	0,00	EP	0,00
		CP	498,03	PC	0,00	I	0,00	ECP	498,03
		CS	1.148,23	TP	0,00	FPV	0,00	TR	0,00
Titolo 2	Spese in conto capitale	RS	0,00	PR	0,00	R	0,00	EP	0,00
		CP	0,00	PC	0,00	I	0,00	ECP	0,00
		CS	0,00	TP	0,00	FPV	0,00	TR	0,00

MISSIONE, PROGRAMMA, TITOLO	DENOMINAZIONE	RESIDUI PASSIVI AL 1/1/2023 (RS)		PAGAMENTI IN C/RESIDUI (PR)		RIACCERTAMENTI RESIDUI (R)		RESIDUI PASSIVI DA ESERCIZI PREC. (EP=RS-PR+R+P)			
		PREVISIONI DEFINITIVE DI COMPETENZA (CP)		PAGAMENTI IN C/COMPETENZA (PC)		IMPEGNI (I)		ECONOMIE DI COMPETENZA (ECP=CP-I-FPV)			
		PREVISIONI DEFINITIVE DI CASSA (CS)		TOTALE PAGAMENTI (TP=PR+PC)		FONDO PLURIENNALE VINCOLATO (FPV)		TOTALE RESIDUI PASSIVI DA RIPORT. (TR=EP+EC)			
Totale PROGRAMMA 01 Relazioni internazionali e Cooperazione allo sviluppo		RS	0,00	PR	0,00	R	0,00	P	0,00	EP	0,00
		CP	498,03	PC	0,00	I	0,00	ECP	498,03	EC	0,00
		CS	1.148,23	TP	0,00	FPV	0,00			TR	0,00
Totale MISSIONE 19 Relazioni internazionali		RS	0,00	PR	0,00	R	0,00			EP	0,00
		CP	498,03	PC	0,00	I	0,00	ECP	498,03	EC	0,00
		CS	1.148,23	TP	0,00	FPV	0,00			TR	0,00
<hr/>											
MISSIONE	20	Fondi e accantonamenti									
<hr/>											
2001	PROGRAMMA 01	Fondo di riserva									
Titolo 1 Spese correnti		RS	0,00	PR	0,00	R	0,00			EP	0,00
		CP	177.861,08	PC	0,00	I	0,00	ECP	177.861,08	EC	0,00
		CS	123.090,00	TP	0,00	FPV	0,00			TR	0,00
Titolo 2 Spese in conto capitale		RS	0,00	PR	0,00	R	0,00			EP	0,00
		CP	0,00	PC	0,00	I	0,00	ECP	0,00	EC	0,00
		CS	0,00	TP	0,00	FPV	0,00			TR	0,00
Totale PROGRAMMA 01 Fondo di riserva		RS	0,00	PR	0,00	R	0,00	P	0,00	EP	0,00
		CP	177.861,08	PC	0,00	I	0,00	ECP	177.861,08	EC	0,00
		CS	123.090,00	TP	0,00	FPV	0,00			TR	0,00
<hr/>											
2002	PROGRAMMA 02	Fondo crediti di dubbia esigibilità									
Titolo 1 Spese correnti		RS	0,00	PR	0,00	R	0,00			EP	0,00
		CP	6.467.440,27	PC	0,00	I	0,00	ECP	6.467.440,27	EC	0,00
		CS	0,00	TP	0,00	FPV	0,00			TR	0,00
Titolo 2 Spese in conto capitale		RS	0,00	PR	0,00	R	0,00			EP	0,00
		CP	0,00	PC	0,00	I	0,00	ECP	0,00	EC	0,00
		CS	0,00	TP	0,00	FPV	0,00			TR	0,00

MISSIONE, PROGRAMMA, TITOLO	DENOMINAZIONE	RESIDUI PASSIVI AL 1/1/2023 (RS)		PAGAMENTI IN C/RESIDUI (PR)		RIACCERTAMENTI RESIDUI (R)		RESIDUI PASSIVI DA ESERCIZI PREC. (EP=RS-PR+R+P)			
		PREVISIONI DEFINITIVE DI COMPETENZA (CP)		PAGAMENTI IN C/COMPETENZA (PC)		IMPEGNI (I)		ECONOMIE DI COMPETENZA (ECP=CP-I-FPV)			
		PREVISIONI DEFINITIVE DI CASSA (CS)		TOTALE PAGAMENTI (TP=PR+PC)		FONDO PLURIENNALE VINCOLATO (FPV)		TOTALE RESIDUI PASSIVI DA RIPORT. (TR=EP+EC)			
Totale PROGRAMMA 02 Fondo crediti di dubbia esigibilità		RS	0,00	PR	0,00	R	0,00	P	0,00	EP	0,00
		CP	6.467.440,27	PC	0,00	I	0,00	ECP	6.467.440,27	EC	0,00
		CS	0,00	TP	0,00	FPV	0,00			TR	0,00
2003	PROGRAMMA 03	Altri fondi									
	Titolo 1	Spese correnti		RS	0,00	PR	0,00	R	0,00	EP	0,00
		CP	941.115,93	PC	0,00	I	0,00	ECP	941.115,93	EC	0,00
		CS	0,00	TP	0,00	FPV	0,00			TR	0,00
	Titolo 2	Spese in conto capitale		RS	0,00	PR	0,00	R	0,00	EP	0,00
		CP	0,00	PC	0,00	I	0,00	ECP	0,00	EC	0,00
		CS	0,00	TP	0,00	FPV	0,00			TR	0,00
	Titolo 4	Rimborso di prestiti		RS	0,00	PR	0,00	R	0,00	EP	0,00
		CP	0,00	PC	0,00	I	0,00	ECP	0,00	EC	0,00
		CS	0,00	TP	0,00	FPV	0,00			TR	0,00
Totale PROGRAMMA 03 Altri fondi		RS	0,00	PR	0,00	R	0,00	P	0,00	EP	0,00
		CP	941.115,93	PC	0,00	I	0,00	ECP	941.115,93	EC	0,00
		CS	0,00	TP	0,00	FPV	0,00			TR	0,00
Totale MISSIONE 20 Fondi e accantonamenti		RS	0,00	PR	0,00	R	0,00			EP	0,00
		CP	7.586.417,28	PC	0,00	I	0,00	ECP	7.586.417,28	EC	0,00
		CS	123.090,00	TP	0,00	FPV	0,00			TR	0,00
MISSIONE 50	Debito pubblico										
5002	PROGRAMMA 02	Quota capitale ammortamento mutui e prestiti obbligazionari									
	Titolo 4	Rimborso di prestiti		RS	0,00	PR	0,00	R	0,00	EP	0,00
		CP	287.793,91	PC	285.478,78	I	285.478,78	ECP	2.315,13	EC	0,00
		CS	261.098,14	TP	285.478,78	FPV	0,00			TR	0,00

MISSIONE, PROGRAMMA, TITOLO	DENOMINAZIONE	RESIDUI PASSIVI AL 1/1/2023 (RS)		PAGAMENTI IN C/RESIDUI (PR)		RIACCERTAMENTI RESIDUI (R)		RESIDUI PASSIVI DA ESERCIZI PREC. (EP=RS-PR+R+P)			
		PREVISIONI DEFINITIVE DI COMPETENZA (CP)		PAGAMENTI IN C/COMPETENZA (PC)		IMPEGNI (I)		ECONOMIE DI COMPETENZA (ECP=CP-I-FPV)			
		PREVISIONI DEFINITIVE DI CASSA (CS)		TOTALE PAGAMENTI (TP=PR+PC)		FONDO PLURIENNALE VINCOLATO (FPV)		TOTALE RESIDUI PASSIVI DA RIPORT. (TR=EP+EC)			
Totale PROGRAMMA 02	Quota capitale ammortamento mutui e prestiti obbligazionari	RS	0,00	PR	0,00	R	0,00	P	0,00	EP	0,00
		CP	287.793,91	PC	285.478,78	I	285.478,78	ECP	2.315,13	EC	0,00
		CS	261.098,14	TP	285.478,78	FPV	0,00			TR	0,00
Totale MISSIONE 50	Debito pubblico	RS	0,00	PR	0,00	R	0,00			EP	0,00
		CP	287.793,91	PC	285.478,78	I	285.478,78	ECP	2.315,13	EC	0,00
		CS	261.098,14	TP	285.478,78	FPV	0,00			TR	0,00
MISSIONE 60	Anticipazioni finanziarie										
6001	PROGRAMMA 01	Restituzione anticipazione di tesoreria									
Titolo 1	Spese correnti	RS	0,00	PR	0,00	R	0,00			EP	0,00
		CP	0,00	PC	0,00	I	0,00	ECP	0,00	EC	0,00
		CS	0,00	TP	0,00	FPV	0,00			TR	0,00
Titolo 5	Chiusura Anticipazioni da istituto tesoriere/cassiere	RS	0,00	PR	0,00	R	0,00			EP	0,00
		CP	12.655.098,28	PC	0,00	I	0,00	ECP	12.655.098,28	EC	0,00
		CS	11.389.588,45	TP	0,00	FPV	0,00			TR	0,00
Totale PROGRAMMA 01	Restituzione anticipazione di tesoreria	RS	0,00	PR	0,00	R	0,00	P	0,00	EP	0,00
		CP	12.655.098,28	PC	0,00	I	0,00	ECP	12.655.098,28	EC	0,00
		CS	11.389.588,45	TP	0,00	FPV	0,00			TR	0,00
Totale MISSIONE 60	Anticipazioni finanziarie	RS	0,00	PR	0,00	R	0,00			EP	0,00
		CP	12.655.098,28	PC	0,00	I	0,00	ECP	12.655.098,28	EC	0,00
		CS	11.389.588,45	TP	0,00	FPV	0,00			TR	0,00
MISSIONE 99	Servizi per conto terzi										
9901	PROGRAMMA 01	Servizi per conto terzi e Partite di giro									

MISSIONE, PROGRAMMA, TITOLO	DENOMINAZIONE	RESIDUI PASSIVI AL 1/1/2023 (RS)		PAGAMENTI IN C/RESIDUI (PR)		RIACCERTAMENTI RESIDUI (R)		RESIDUI PASSIVI DA ESERCIZI PREC. (EP=RS-PR+R+P)	
		PREVISIONI DEFINITIVE DI COMPETENZA (CP)		PAGAMENTI IN C/COMPETENZA (PC)		IMPEGNI (I)		ECONOMIE DI COMPETENZA (ECP=CP-I-FPV)	
		PREVISIONI DEFINITIVE DI CASSA (CS)		TOTALE PAGAMENTI (TP=PR+PC)		FONDO PLURIENNALE VINCOLATO (FPV)		TOTALE RESIDUI PASSIVI DA RIPORT. (TR=EP+EC)	
Titolo 7	Spese per conto terzi e partite di giro	RS	38.372.389,88	PR	8.328.755,19	R	-19.233.580,92	EP	10.810.053,77
		CP	22.514.708,69	PC	28.818.708,19	I	29.428.849,25	ECP	-6.914.140,56
		CS	54.585.720,20	TP	37.147.463,38	FPV	0,00	TR	11.420.194,83
Totale PROGRAMMA 01	Servizi per conto terzi e Partite di giro	RS	38.372.389,88	PR	8.328.755,19	R	-19.233.580,92	P	0,00
		CP	22.514.708,69	PC	28.818.708,19	I	29.428.849,25	ECP	-6.914.140,56
		CS	54.585.720,20	TP	37.147.463,38	FPV	0,00	TR	11.420.194,83
Totale MISSIONE 99	Servizi per conto terzi	RS	38.372.389,88	PR	8.328.755,19	R	-19.233.580,92	EP	10.810.053,77
		CP	22.514.708,69	PC	28.818.708,19	I	29.428.849,25	ECP	-6.914.140,56
		CS	54.585.720,20	TP	37.147.463,38	FPV	0,00	TR	11.420.194,83
	TOTALE MISSIONI	RS	63.881.461,80	PR	25.911.519,81	R	-21.508.823,13	EP	16.461.118,86
		CP	115.916.293,88	PC	57.147.650,56	I	63.787.148,84	ECP	45.703.859,23
		CS	142.554.759,35	TP	83.059.170,37	FPV	6.425.285,81	TR	23.100.617,14
	TOTALE GENERALE DELLE SPESE	RS	63.881.461,80	PR	25.911.519,81	R	-21.508.823,13	EP	16.461.118,86
		CP	115.916.293,88	PC	57.147.650,56	I	63.787.148,84	ECP	45.703.859,23
		CS	142.554.759,35	TP	83.059.170,37	FPV	6.425.285,81	TR	23.100.617,14

CONTO DEL BILANCIO - RIEPILOGO GENERALE DELLE SPESE PER MISSIONI

MISSIONE, PROGRAMMA, TITOLO	DENOMINAZIONE	RESIDUI PASSIVI AL 1/1/2023 (RS)		PAGAMENTI IN C/RESIDUI (PR)		RIACCERTAMENTI RESIDUI (R)		RESIDUI PASSIVI DA ESERCIZI PREC. (EP=RS-PR+R)			
		PREVISIONI DEFINITIVE DI COMPETENZA (CP)		PAGAMENTI IN C/COMPETENZA (PC)		IMPEGNI (I)		ECONOMIE DI COMPETENZA (ECP=CP-I-FPV)		RESIDUI PASSIVI DA ESERCIZIO DI COMP. (EC=I-PC)	
		PREVISIONI DEFINITIVE DI CASSA (CS)		TOTALE PAGAMENTI (TP=PR+PC)		FONDO PLURIENNALE VINCOLATO (FPV)		TOTALE RESIDUI PASSIVI DA RIPORT. (TR=EP+EC)			
	DISAVANZO DI AMMINISTRAZIONE	CP	0,00								
	DISAVANZO DERIVANTE DA DEBITO AUTORIZZATO E NON CONTRATTO	CP	0,00								
Missione 01	Servizi istituzionali, generali e di gestione	RS	21.030.607,17	PR	14.854.556,12	R	-2.172.241,62	EP	4.003.809,43		
		CP	44.620.046,04	PC	14.778.969,79	I	17.001.589,90	ECP	24.704.259,49	EC	2.222.620,11
		CS	46.619.941,95	TP	29.633.525,91	FPV	2.914.196,65			TR	6.226.429,54
Missione 02	Giustizia	RS	0,00	PR	0,00	R	0,00	EP	0,00		
		CP	0,00	PC	0,00	I	0,00	ECP	0,00	EC	0,00
		CS	0,00	TP	0,00	FPV	0,00			TR	0,00
Missione 03	Ordine pubblico e sicurezza	RS	115.276,55	PR	86.920,43	R	-14.313,30	EP	14.042,82		
		CP	739.569,88	PC	419.908,07	I	553.582,72	ECP	185.987,16	EC	133.674,65
		CS	788.595,15	TP	506.828,50	FPV	0,00			TR	147.717,47
Missione 04	Istruzione e diritto allo studio	RS	634.460,74	PR	526.154,12	R	-9.179,06	EP	99.127,56		
		CP	2.029.900,47	PC	446.893,64	I	1.186.381,73	ECP	502.642,64	EC	739.488,09
		CS	2.416.082,67	TP	973.047,76	FPV	340.876,10			TR	838.615,65
Missione 05	Tutela e valorizzazione dei beni e attività culturali	RS	328.853,63	PR	318.097,55	R	0,00	EP	10.756,08		
		CP	495.188,02	PC	430.248,82	I	442.248,82	ECP	8.836,61	EC	12.000,00
		CS	742.627,50	TP	748.346,37	FPV	44.102,59			TR	22.756,08
Missione 06	Politiche giovanili, sport e tempo libero	RS	41.668,43	PR	41.668,43	R	0,00	EP	0,00		
		CP	573.597,00	PC	16.533,19	I	22.186,37	ECP	25.209,07	EC	5.653,18
		CS	559.721,50	TP	58.201,62	FPV	526.201,56			TR	5.653,18

Allegato n.10 - Rendiconto della gestione

MISSIONE, PROGRAMMA, TITOLO	DENOMINAZIONE	RESIDUI PASSIVI AL 1/1/2023 (RS)		PAGAMENTI IN C/RESIDUI (PR)		RIACCERTAMENTI RESIDUI (R)		RESIDUI PASSIVI DA ESERCIZI PREC. (EP=RS-PR+R)	
		PREVISIONI DEFINITIVE DI COMPETENZA (CP)		PAGAMENTI IN C/COMPETENZA (PC)		IMPEGNI (I)		ECONOMIE DI COMPETENZA (ECP=CP-I-FPV)	
		PREVISIONI DEFINITIVE DI CASSA (CS)		TOTALE PAGAMENTI (TP=PR+PC)		FONDO PLURIENNALE VINCOLATO (FPV)		TOTALE RESIDUI PASSIVI DA RIPORT. (TR=EP+EC)	
Missione 07	Turismo	RS	53.469,80	PR	52.399,00	R	0,00	EP	1.070,80
		CP	505.000,00	PC	143.590,10	I	478.884,07	ECP	12.115,93
		CS	518.863,22	TP	195.989,10	FPV	14.000,00	TR	336.364,77
Missione 08	Assetto del territorio ed edilizia abitativa	RS	449.376,26	PR	47.898,65	R	-16.078,53	EP	385.399,08
		CP	3.769.471,01	PC	1.099.762,72	I	1.486.553,48	ECP	2.194.229,89
		CS	3.714.448,31	TP	1.147.661,37	FPV	88.687,64	TR	772.189,84
Missione 09	Sviluppo sostenibile e tutela del territorio e dell'ambiente	RS	2.114.039,54	PR	1.185.329,22	R	-44.727,27	EP	883.983,05
		CP	12.179.759,70	PC	9.317.908,04	I	11.140.589,44	ECP	1.004.480,78
		CS	12.842.091,73	TP	10.503.237,26	FPV	34.689,48	TR	2.706.664,45
Missione 10	Trasporti e diritto alla mobilità	RS	0,00	PR	0,00	R	0,00	EP	0,00
		CP	351.879,66	PC	0,00	I	0,00	ECP	351.879,66
		CS	351.879,66	TP	0,00	FPV	0,00	TR	0,00
Missione 11	Soccorso civile	RS	2.499,29	PR	2.499,29	R	0,00	EP	0,00
		CP	49.915,31	PC	43.495,93	I	43.495,93	ECP	6.419,38
		CS	49.263,15	TP	45.995,22	FPV	0,00	TR	0,00
Missione 12	Diritti sociali, politiche sociali e famiglia	RS	737.889,64	PR	466.310,94	R	-18.702,43	EP	252.876,27
		CP	7.508.426,62	PC	1.315.072,66	I	1.686.227,72	ECP	3.359.667,11
		CS	7.544.885,12	TP	1.781.383,60	FPV	2.462.531,79	TR	624.031,33
Missione 14	Sviluppo economico e competitività	RS	930,87	PR	930,87	R	0,00	EP	0,00
		CP	49.023,98	PC	31.080,63	I	31.080,63	ECP	17.943,35
		CS	45.714,37	TP	32.011,50	FPV	0,00	TR	0,00

Allegato n.10 - Rendiconto della gestione

MISSIONE, PROGRAMMA, TITOLO	DENOMINAZIONE	RESIDUI PASSIVI AL 1/1/2023 (RS)		PAGAMENTI IN C/RESIDUI (PR)		RIACCERTAMENTI RESIDUI (R)		RESIDUI PASSIVI DA ESERCIZI PREC. (EP=RS-PR+R)			
		PREVISIONI DEFINITIVE DI COMPETENZA (CP)		PAGAMENTI IN C/COMPETENZA (PC)		IMPEGNI (I)		ECONOMIE DI COMPETENZA (ECP=CP-I-FPV)		RESIDUI PASSIVI DA ESERCIZIO DI COMP. (EC=I-PC)	
		PREVISIONI DEFINITIVE DI CASSA (CS)		TOTALE PAGAMENTI (TP=PR+PC)		FONDO PLURIENNALE VINCOLATO (FPV)				TOTALE RESIDUI PASSIVI DA RIPORT. (TR=EP+EC)	
Missione 16	Agricoltura, politiche agroalimentari e pesca	RS	0,00	PR	0,00	R	0,00		EP	0,00	
		CP	0,00	PC	0,00	I	0,00	ECP	0,00	EC	0,00
		CS	0,00	TP	0,00	FPV	0,00		TR	0,00	
Missione 17	Energia e diversificazione delle fonti energetiche	RS	0,00	PR	0,00	R	0,00		EP	0,00	
		CP	0,00	PC	0,00	I	0,00	ECP	0,00	EC	0,00
		CS	0,00	TP	0,00	FPV	0,00		TR	0,00	
Missione 19	Relazioni internazionali	RS	0,00	PR	0,00	R	0,00		EP	0,00	
		CP	498,03	PC	0,00	I	0,00	ECP	498,03	EC	0,00
		CS	1.148,23	TP	0,00	FPV	0,00		TR	0,00	
Missione 20	Fondi e accantonamenti	RS	0,00	PR	0,00	R	0,00		EP	0,00	
		CP	7.586.417,28	PC	0,00	I	0,00	ECP	7.586.417,28	EC	0,00
		CS	123.090,00	TP	0,00	FPV	0,00		TR	0,00	
Missione 50	Debito pubblico	RS	0,00	PR	0,00	R	0,00		EP	0,00	
		CP	287.793,91	PC	285.478,78	I	285.478,78	ECP	2.315,13	EC	0,00
		CS	261.098,14	TP	285.478,78	FPV	0,00		TR	0,00	
Missione 60	Anticipazioni finanziarie	RS	0,00	PR	0,00	R	0,00		EP	0,00	
		CP	12.655.098,28	PC	0,00	I	0,00	ECP	12.655.098,28	EC	0,00
		CS	11.389.588,45	TP	0,00	FPV	0,00		TR	0,00	
Missione 99	Servizi per conto terzi	RS	38.372.389,88	PR	8.328.755,19	R	-19.233.580,92		EP	10.810.053,77	
		CP	22.514.708,69	PC	28.818.708,19	I	29.428.849,25	ECP	-6.914.140,56	EC	610.141,06
		CS	54.585.720,20	TP	37.147.463,38	FPV	0,00		TR	11.420.194,83	

MISSIONE, PROGRAMMA, TITOLO	DENOMINAZIONE	RESIDUI PASSIVI AL 1/1/2023 (RS)		PAGAMENTI IN C/RESIDUI (PR)		RIACCERTAMENTI RESIDUI (R)		RESIDUI PASSIVI DA ESERCIZI PREC. (EP=RS-PR+R)	
		PREVISIONI DEFINITIVE DI COMPETENZA (CP)		PAGAMENTI IN C/COMPETENZA (PC)		IMPEGNI (I)		ECONOMIE DI COMPETENZA (ECP=CP-I-FPV)	
		PREVISIONI DEFINITIVE DI CASSA (CS)		TOTALE PAGAMENTI (TP=PR+PC)		FONDO PLURIENNALE VINCOLATO (FPV)		TOTALE RESIDUI PASSIVI DA RIPORT. (TR=EP+EC)	
TOTALE MISSIONI		RS	63.881.461,80	PR	25.911.519,81	R	-21.508.823,13	EP	16.461.118,86
		CP	115.916.293,88	PC	57.147.650,56	I	63.787.148,84	ECP	45.703.859,23
		CS	142.554.759,35	TP	83.059.170,37	FPV	6.425.285,81	EC	6.639.498,28
								TR	23.100.617,14
TOTALE GENERALE DELLE SPESE		RS	63.881.461,80	PR	25.911.519,81	R	-21.508.823,13	EP	16.461.118,86
		CP	115.916.293,88	PC	57.147.650,56	I	63.787.148,84	ECP	45.703.859,23
		CS	142.554.759,35	TP	83.059.170,37	FPV	6.425.285,81	EC	6.639.498,28
								TR	23.100.617,14

CONTO DEL BILANCIO - RIEPILOGO GENERALE DELLE SPESE

TITOLO	DENOMINAZIONE	RESIDUI PASSIVI AL 1/1/2023 (RS)		PAGAMENTI IN C/RESIDUI (PR)		RIACCERTAMENTI RESIDUI (R)		RESIDUI PASSIVI DA ESERCIZI PREC. (EP=RS-PR+R)	
		PREVISIONI DEFINITIVE DI COMPETENZA (CP)		PAGAMENTI IN C/COMPETENZA (PC)		IMPEGNI (I)		ECONOMIE DI COMPETENZA (ECP=CP-I-FPV)	
		PREVISIONI DEFINITIVE DI CASSA (CS)		TOTALE PAGAMENTI (TP=PR+PC)		FONDO PLURIENNALE VINCOLATO (FPV)		TOTALE RESIDUI PASSIVI DA RIPORT. (TR=EP+EC)	
	DISAVANZO DI AMMINISTRAZIONE	CP	0,00						
	DISAVANZO DERIVANTE DA DEBITO AUTORIZZATO E NON CONTRATTO	CP	0,00						
Titolo 1	Spese correnti	RS	24.790.731,05	PR	17.020.698,25	R	-2.216.426,98	EP	5.553.605,82
		CP	69.522.846,54	PC	27.470.467,56	I	32.759.077,85	ECP	32.007.463,40
		CS	65.737.020,08	TP	44.491.165,81	FPV	4.756.305,29	EC	5.288.610,29
								TR	10.842.216,11
Titolo 2	Spese in conto capitale	RS	718.340,87	PR	562.066,37	R	-58.815,23	EP	97.459,27
		CP	10.935.846,46	PC	572.996,03	I	1.313.742,96	ECP	7.953.122,98
		CS	10.581.332,48	TP	1.135.062,40	FPV	1.668.980,52	EC	740.746,93
								TR	838.206,20
Titolo 4	Rimborso di prestiti	RS	0,00	PR	0,00	R	0,00	EP	0,00
		CP	287.793,91	PC	285.478,78	I	285.478,78	ECP	2.315,13
		CS	261.098,14	TP	285.478,78	FPV	0,00	EC	0,00
								TR	0,00
Titolo 5	Chiusura Anticipazioni da istituto tesoriere/cassiere	RS	0,00	PR	0,00	R	0,00	EP	0,00
		CP	12.655.098,28	PC	0,00	I	0,00	ECP	12.655.098,28
		CS	11.389.588,45	TP	0,00	FPV	0,00	EC	0,00
								TR	0,00
Titolo 7	Spese per conto terzi e partite di giro	RS	38.372.389,88	PR	8.328.755,19	R	-19.233.580,92	EP	10.810.053,77
		CP	22.514.708,69	PC	28.818.708,19	I	29.428.849,25	ECP	-6.914.140,56
		CS	54.585.720,20	TP	37.147.463,38	FPV	0,00	EC	610.141,06
								TR	11.420.194,83
	TOTALE TITOLI	RS	63.881.461,80	PR	25.911.519,81	R	-21.508.823,13	EP	16.461.118,86
		CP	115.916.293,88	PC	57.147.650,56	I	63.787.148,84	ECP	45.703.859,23
		CS	142.554.759,35	TP	83.059.170,37	FPV	6.425.285,81	EC	6.639.498,28
								TR	23.100.617,14

Allegato n.10 - Rendiconto della gestione

TITOLO	DENOMINAZIONE	RESIDUI PASSIVI AL 1/1/2023 (RS)	PAGAMENTI IN C/RESIDUI (PR)	RIACCERTAMENTI RESIDUI (R)		RESIDUI PASSIVI DA ESERCIZI PREC. (EP=RS-PR+R)
		PREVISIONI DEFINITIVE DI COMPETENZA (CP)	PAGAMENTI IN C/COMPETENZA (PC)	IMPEGNI (I)	ECONOMIE DI COMPETENZA (ECP=CP-I-FPV)	RESIDUI PASSIVI DA ESERCIZIO DI COMP. (EC=I-PC)
		PREVISIONI DEFINITIVE DI CASSA (CS)	TOTALE PAGAMENTI (TP=PR+PC)	FONDO PLURIENNALE VINCOLATO (FPV)		TOTALE RESIDUI PASSIVI DA RIPORT. (TR=EP+EC)
TOTALE GENERALE DELLE SPESE		RS 63.881.461,80	PR 25.911.519,81	R -21.508.823,13		EP 16.461.118,86
		CP 115.916.293,88	PC 57.147.650,56	I 63.787.148,84	ECP 45.703.859,23	EC 6.639.498,28
		CS 142.554.759,35	TP 83.059.170,37	FPV 6.425.285,81		TR 23.100.617,14

QUADRO GENERALE RIASSUNTIVO

ENTRATE	ACCERTAMENTI	INCASSI	SPESE	IMPEGNI	PAGAMENTO
Fondo di cassa all'inizio dell'esercizio		33.561.253,69			
Utilizzo avanzo di amministrazione	990.513,37		Disavanzo di amministrazione	0,00	
<i>di cui Utilizzo Fondo anticipazioni di liquidità</i>	0,00		Disavanzo derivante da debito autorizzato e non contratto ripianato con accensione di	0,00	
Fondo pluriennale vincolato di parte corrente	2.575.900,60				
Fondo pluriennale vincolato in c/capitale	690.025,29				
<i>di cui Fondo pluriennale vincolato in c/capitale finanziato da debito</i>	0,00				
Fondo pluriennale vincolato per incremento di attività finanziarie	0,00				
TIT. 1 - Entrate correnti di natura tributaria, contributiva e perequativa	28.686.735,18	15.544.910,34	TIT. 1 - Spese correnti	32.759.077,85	44.491.165,81
TIT. 2 - Trasferimenti correnti	5.097.350,04	4.059.627,52	Fondo pluriennale vincolato di parte corrente	4.756.305,29	
TIT. 3 - Entrate extratributarie	9.630.082,06	8.029.274,97			
TIT. 4 - Entrate in conto capitale	3.326.432,30	3.075.646,14	TIT. 2 - Spese in conto capitale	1.313.742,96	1.135.062,40
			Fondo pluriennale vincolato in c/capitale	1.668.980,52	
			<i>di cui Fondo pluriennale vincolato in c/capitale finanziato da debito</i>	0,00	
TIT. 5 - Entrate da riduzione di attività finanziarie	0,00	0,00	TIT. 3 - Spese per incremento di attività finanziarie	0,00	0,00
			Fondo pluriennale vincolato per incremento di attività finanziarie	0,00	
Totale entrate finali	46.740.599,58	30.709.458,97	Totale spese finali	40.498.106,62	45.626.228,21
TIT. 6 - Accensione di prestiti	0,00	0,00	TIT. 4 - Rimborso di prestiti	285.478,78	285.478,78
			<i>Fondo anticipazioni di liquidità'</i>	0,00	
TIT. 7 - Anticipazioni da istituto tesoriere/cassiere	0,00	0,00	TIT. 5 - Chiusura Anticipazioni da istituto tesoriere/cassiere	0,00	0,00
TIT. 9 - Entrate per conto di terzi e partite di giro	29.428.849,25	32.299.162,90	TIT. 7 - Spese per conto terzi e partite di giro	29.428.849,25	37.147.463,38
Totale entrate dell'esercizio	76.169.448,83	63.008.621,87	Totale spese dell'esercizio	70.212.434,65	83.059.170,37
TOTALE COMPLESSIVO ENTRATE	80.425.888,09	96.569.875,56	TOTALE COMPLESSIVO SPESE	70.212.434,65	83.059.170,37
DISAVANZO DELL'ESERCIZIO	0,00		AVANZO DI COMPETENZA/FONDO DI CASSA	10.213.453,44	13.510.705,19
<i>di cui Disavanzo da debito autorizzato e non contratto</i>	0,00				
TOTALE A PAREGGIO	80.425.888,09	96.569.875,56	TOTALE A PAREGGIO	80.425.888,09	96.569.875,56

ENTRATE	ACCERTAMENTI	INCASSI	SPESE	IMPEGNI	PAGAMENTO
GESTIONE DEL BILANCIO			GESTIONE DEGLI ACCANTONAMENTI IN SEDE DI RENDICONTO		
a) Avanzo di competenza (+) /Disavanzo di competenza (-)	10.213.453,44		d)Equilibrio di bilancio (+)/(-)	1.407.487,56	
b) Risorse accantonate stanziare nel bilancio dell'esercizio 2023 (+)	7.408.556,20		e)Variazione accantonamenti effettuata in sede di rendiconto(+)/(-)	616.125,28	
c) Risorse vincolate nel bilancio (+)	1.397.409,68				
d) Equilibrio di bilancio (d=a-b-c)	1.407.487,56		f) Equilibrio complessivo (f=d-e)	791.362,28	
<i>di cui Equilibrio di bilancio negativo determinato da debito autorizzato e non contratto (DANC)</i>	0,00		<i>di cui Equilibrio complessivo negativo da DANC che non peggiora il disavanzo di amm.</i>	0,00	
			<i>di cui Equilibrio complessivo negativo da DANC che peggiora il disavanzo di amm.</i>	0,00	

VERIFICA EQUILIBRI

EQUILIBRIO ECONOMICO-FINANZIARIO		COMPETENZA (ACCERT.E IMPEGNI IMPUTATI AL 2023)
A) Fondo pluriennale vincolato per spese correnti iscritto in entrata	(+)	2.575.900,60
AA) Recupero disavanzo di amministrazione esercizio precedente	(-)	0,00
B) Entrate Titoli 1.00 - 2.00 - 3.00 <i>di cui per estinzione anticipata di prestiti</i>	(+)	43.414.167,28 0,00
C) Entrate Titolo 4.02.06 - Contributi agli investimenti direttamente destinati al rimborso dei prestiti da amministrazioni pubbliche	(+)	0,00
D) Spese Titolo 1.00 - Spese correnti <i>di cui spese correnti non ricorrenti finanziate con utilizzo del risultato di amministrazione</i>	(-)	32.759.077,85 0,00
D1) Fondo pluriennale vincolato di parte corrente (di spesa)	(-)	4.756.305,29
E) Spese Titolo 2.04 - Trasferimenti in conto capitale	(-)	0,00
E1) Fondo pluriennale vincolato di spesa - titolo 2.04 Altri trasferimenti in conto capitale	(-)	0,00
F1) Spese Titolo 4.00 - Quote di capitale amm.to dei mutui e prestiti obbligazionari <i>di cui per estinzione anticipata di prestiti</i>	(-)	285.478,78 0,00
F2) Fondo anticipazioni di liquidità	(-)	0,00
G) Somma finale (G=A-AA+B+C-D-D1-E-E1-F1-F2)		8.189.205,96
ALTRE POSTE DIFFERENZIALI, PER ECCEZIONI PREVISTE DA NORME DI LEGGE E DAI PRINCIPI CONTABILI, CHE HANNO EFFETTO SULL' EQUILIBRIO EX ARTICOLO 162, COMMA 6, DEL TESTO UNICO DELLE LEGGI SULL'ORDINAMENTO DEGLI ENTI LOCALI		
H) Utilizzo avanzo di amministrazione per spese correnti e per rimborso prestiti <i>di cui per estinzione anticipata di prestiti</i>	(+)	640.513,37 0,00
I) Entrate di parte capitale destinate a spese correnti in base a specifiche disposizioni di legge o dei principi contabili <i>di cui per estinzione anticipata di prestiti</i>	(+)	0,00 0,00
L) Entrate di parte corrente destinate a spese di investimento in base a specifiche disposizioni di legge o dei principi contabili	(-)	0,00
M) Entrate da accensione di prestiti destinate a estinzione anticipata dei prestiti	(+)	0,00
O1) RISULTATO DI COMPETENZA DI PARTE CORRENTE (O1=G+H+I-L+M)		8.829.719,33
- Risorse accantonate di parte corrente stanziato nel bilancio dell'esercizio 2023	(-)	7.408.556,20
- Risorse vincolate di parte corrente nel bilancio	(-)	475.578,72
O2) EQUILIBRIO DI BILANCIO DI PARTE CORRENTE		945.584,41
- Variazione accantonamenti di parte corrente effettuata in sede di rendiconto '(+)/(-)'	(-)	616.125,28
O3) EQUILIBRIO COMPLESSIVO DI PARTE CORRENTE		329.459,13

VERIFICA EQUILIBRI

EQUILIBRIO ECONOMICO-FINANZIARIO			COMPETENZA (ACCERT.E IMPEGNI IMPUTATI AL 2023)
P) Utilizzo avanzo di amministrazione per spese di investimento	(+)		350.000,00
Q) Fondo pluriennale vincolato per spese in conto capitale iscritto in entrata	(+)		690.025,29
R) Entrate Titoli 4.00-5.00-6.00	(+)		3.326.432,30
C) Entrate Titolo 4.02.06 - Contributi agli investimenti direttamente destinati al rimborso dei prestiti da amministrazioni pubbliche	(-)		0,00
I) Entrate di parte capitale destinate a spese correnti in base a specifiche disposizioni di legge o dei principi contabili	(-)		0,00
S1) Entrate Titolo 5.02 per Riscossioni di crediti	(-)		0,00
S2) Entrate Titolo 5.03 per Riscossione crediti di medio-lungo termine	(-)		0,00
T) Entrate Titolo 5.04 relative a Altre entrate per riduzioni di attività finanziarie	(-)		0,00
L) Entrate di parte corrente destinate a spese di investimento in base a specifiche disposizioni di legge o dei principi contabili	(+)		0,00
M) Entrate da accensione di prestiti destinate a estinzione anticipata dei prestiti	(-)		0,00
U) Spese Titolo 2.00 - Spese in conto capitale	(-)		1.313.742,96
U1) Fondo pluriennale vincolato in c/capitale (di spesa)	(-)		1.668.980,52
V) Spese Titolo 3.01 per Acquisizioni di attività finanziarie	(-)		0,00
E) Spese Titolo 2.04 - Trasferimenti in conto capitale	(+)		0,00
E1) Fondo pluriennale vincolato di spesa - titolo 2.04 Altri trasferimenti in conto capitale	(+)		0,00
Z1) RISULTATO DI COMPETENZA IN C/CAPITALE (Z1) = P+Q+R-C-I-S1-S2-T+L-M-U-U1-U2-V+E+E1)			1.383.734,11
Z/1) Risorse accantonate in c/capitale stanziato nel bilancio dell'esercizio 2023	(-)		0,00
- Risorse vincolate in c/capitale nel bilancio	(-)		921.830,96
Z/2) EQUILIBRIO DI BILANCIO IN C/CAPITALE			461.903,15
- Variazione accantonamenti in c/capitale effettuata in sede di rendiconto (+)/(-)	(-)		0,00
Z3) EQUILIBRIO COMPLESSIVO IN CAPITALE			461.903,15
S1) Entrate Titolo 5.02 per Riscossioni di crediti	(+)		0,00
S2) Entrate Titolo 5.03 per Riscossione crediti di medio-lungo termine	(+)		0,00
T) Entrate Titolo 5.04 relative a Altre entrate per riduzioni di attività finanziarie	(+)		0,00
X1) Spese Titolo 3.02 per Concessione crediti di breve termine	(-)		0,00
X2) Spese Titolo 3.03 per Concessione crediti di medio-lungo termine	(-)		0,00
Y) Spese Titolo 3.04 per Altre spese per incremento di attività finanziarie	(-)		0,00

VERIFICA EQUILIBRI

EQUILIBRIO ECONOMICO-FINANZIARIO		COMPETENZA (ACCERT.E IMPEGNI IMPUTATI AL 2023)
W1) RISULTATO DI COMPETENZA (W/1 = O1+Z1+S1+S2+T-X1-X2-Y)		10.213.453,44
Risorse accantonate stanziare nel bilancio dell'esercizio 2023	(-)	7.408.556,20
Risorse vincolate nel bilancio	(-)	1.397.409,68
W2/EQUILIBRIO DI BILANCIO		1.407.487,56
Variatione accantonamenti effettuata in sede di rendiconto	(-)	616.125,28
W3/EQUILIBRIO COMPLESSIVO		791.362,28

Saldo corrente ai fini della copertura degli investimenti pluriennali:		
O1) Risultato di competenza di parte corrente		8.829.719,33
Utilizzo risultato di amministrazione per il finanziamento di spese correnti ricorrenti per il rimborso di prestiti al netto del Fondo anticipazione di liquidità (H)	(-)	640.513,37
Entrate non ricorrenti che non hanno dato copertura a impegni	(-)	0,00
- Risorse accantonate di parte corrente stanziare nel bilancio dell'esercizio 2023	(-)	7.408.556,20
- Variatione accantonamenti di parte corrente effettuata in sede di rendiconto'(+)/(-)	(-)	616.125,28
- Risorse vincolate di parte corrente nel bilancio	(-)	475.578,72
Equilibrio di parte corrente ai fini della copertura degli investimenti pluriennali.		-311.054,24

CONTO ECONOMICO

CONTO ECONOMICO	ANNO 2023	ANNO 2022
A) COMPONENTI POSITIVI DELLA GESTIONE		
1) Proventi da tributi	27.877.732,92	18.521.992,02
2) Proventi da fondi perequativi	808.723,69	744.284,64
3) Proventi da trasferimenti e contributi	6.776.977,68	6.051.713,63
a) Proventi da trasferimenti correnti	5.097.350,04	4.349.634,24
b) Quota annuale di contributi agli investimenti	1.633.995,00	1.653.914,44
c) Contributi agli investimenti	45.632,64	48.164,95
4) Ricavi delle vendite e prestazioni e proventi da servizi pubblici	8.300.515,08	5.757.134,30
a) Proventi derivanti dalla gestione dei beni	2.659.111,01	968.185,15
b) Ricavi della vendita di beni	3.446.035,10	3.405.378,96
c) Ricavi e proventi dalla prestazione di servizi	2.195.368,97	1.383.570,19
5) Variazioni nelle rimanenze di prodotti in corso di lavorazione, etc. (+/-)	0,00	0,00
6) Variazione dei lavori in corso su ordinazione	0,00	0,00
7) Incrementi di immobilizzazioni per lavori interni	0,00	0,00
8) Altri ricavi e proventi diversi	988.912,32	633.415,67
TOTALE COMPONENTI POSITIVI DELLA GESTIONE (A)	44.752.861,69	31.708.540,26
B) COMPONENTI NEGATIVI DELLA GESTIONE		
9) Acquisto di materie prime e/o beni di consumo	624.770,69	382.938,97
10) Prestazioni di servizi	13.709.613,50	11.351.446,50
11) Utilizzo beni di terzi	276.951,25	185.030,06
12) Trasferimenti e contributi	14.676.592,09	6.789.286,03
a) Trasferimenti correnti	14.676.592,09	6.789.286,03
b) Contributi agli investimenti ad altre Amministrazioni pubb.	0,00	0,00
c) Contributi agli investimenti ad altri soggetti	0,00	0,00

CONTO ECONOMICO	ANNO 2023	ANNO 2022
13) Personale	2.753.482,69	2.680.733,21
14) Ammortamenti e svalutazioni	8.231.763,46	5.245.161,11
a) Ammortamenti di immobilizzazioni Immateriali	0,00	0,00
b) Ammortamenti di immobilizzazioni materiali	0,00	0,00
c) Altre svalutazioni delle immobilizzazioni	0,00	0,00
d) Svalutazione dei crediti	8.231.763,46	5.245.161,11
15) Variazioni nelle rimanenze di materie prime e/o beni di consumo (+/-)	-1.855,72	0,00
16) Accantonamenti per rischi	0,00	0,00
17) Altri accantonamenti	0,00	1.597.918,62
18) Oneri diversi di gestione	26.884,35	11.618,55
TOTALE COMPONENTI NEGATIVI DELLA GESTIONE (B)	40.298.202,31	28.244.133,05
DIFFERENZA FRA COMP. POSITIVI E NEGATIVI DELLA GESTIONE (A-B)	4.454.659,38	3.464.407,21
C) PROVENTI ED ONERI FINANZIARI		
<u>Proventi finanziari</u>		
19) Proventi da partecipazioni	0,00	0,00
a) da società controllate	0,00	0,00
b) da società partecipate	0,00	0,00
c) da altri soggetti	0,00	0,00
20) Altri proventi finanziari	800,00	2,89
Totale proventi finanziari	800,00	2,89
<u>Oneri finanziari</u>		
21) Interessi ed altri oneri finanziari	89.408,82	93.626,99
a) Interessi passivi	89.408,82	93.626,99
b) Altri oneri finanziari	0,00	0,00
Totale oneri finanziari	89.408,82	93.626,99
TOTALE PROVENTI ED ONERI FINANZIARI (C)	-88.608,82	-93.624,10
D) RETTIFICHE DI VALORE ATTIVITA' FINANZIARIE		

CONTO ECONOMICO	ANNO 2023	ANNO 2022
22) Rivalutazioni	0,00	0,00
23) Svalutazioni	0,00	0,00
TOTALE RETTIFICHE (D)	0,00	0,00
E) PROVENTI ED ONERI STRAORDINARI		
24) Proventi straordinari	24.374.055,50	220.335,92
a) Proventi da permessi di costruire	0,00	0,00
b) Proventi da trasferimenti in conto capitale	1.729.943,44	121.970,22
c) Sopravvenienze attive e insussistenze del passivo	22.644.112,06	98.365,70
d) Plusvalenze patrimoniali	0,00	0,00
e) Altri proventi straordinari	0,00	0,00
Totale proventi straordinari	24.374.055,50	220.335,92
25) Oneri straordinari	21.949.973,37	47.163,65
a) Trasferimenti in conto capitale	0,00	0,00
b) Sopravvenienze passive e insussistenze dell'attivo	21.949.973,37	47.163,65
c) Minusvalenze patrimoniali	0,00	0,00
d) Altri oneri straordinari	0,00	0,00
Totale oneri straordinari	21.949.973,37	47.163,65
TOTALE PROVENTI ED ONERI STRAORDINARI (E)	2.424.082,13	173.172,27
RISULTATO PRIMA DELLE IMPOSTE (A-B+C+D+E)	6.790.132,69	3.543.955,38
26) Imposte (*)	161.806,74	153.789,60
27) RISULTATO DELL'ESERCIZIO	6.628.325,95	3.390.165,78

STATO PATRIMONIALE - ATTIVO

STATO PATRIMONIALE - (ATTIVO)	ANNO 2023	ANNO 2022
A) CREDITI vs.LO STATO ED ALTRE AMMINISTRAZIONI PUBBLICHE PER LA PARTECIPAZIONE AL FONDO DI DOTAZIONE	0,00	0,00
TOTALE CREDITI vs PARTECIPANTI (A)	0,00	0,00
B) IMMOBILIZZAZIONI		
I) Immobilizzazioni immateriali		
1) Costi di impianto e di ampliamento	0,00	0,00
2) Costi di ricerca sviluppo e pubblicità	19.248,32	19.248,32
3) Diritti di brevetto ed utilizzazione opere dell'ingegno	0,00	0,00
4) Concessioni, licenze, marchi e diritti simile	0,00	0,00
5) Avviamento	0,00	0,00
6) Immobilizzazioni in corso ed acconti	0,00	0,00
9) Altre	1.527,67	1.527,67
Totale immobilizzazioni immateriali	20.775,99	20.775,99
II) Immobilizzazioni materiali		
1) Beni demaniali	11.232.119,05	11.232.119,05
1.1) Terreni	0,00	0,00
1.2) Fabbricati	0,00	0,00
1.3) Infrastrutture	11.232.119,05	11.232.119,05
1.9) Altri beni demaniali	0,00	0,00
III 2) Altre immobilizzazioni materiali	37.030.753,77	37.030.753,77
2.1) Terreni	1.948.105,61	1.948.105,61
a) di cui in leasing finanziario	0,00	0,00
2.2) Fabbricati	34.787.496,07	34.787.496,07
a) di cui in leasing finanziario	0,00	0,00

STATO PATRIMONIALE - (ATTIVO)	ANNO 2023	ANNO 2022
2.3) Impianti e macchinari	406,50	406,50
a) di cui in leasing finanziario	0,00	0,00
2.4) Attrezzature industriali e commerciali	0,00	0,00
2.5) Mezzi di trasporto	0,00	0,00
2.6) Macchine per ufficio e hardware	45.341,78	45.341,78
2.7) Mobili e arredi	101.780,97	101.780,97
2.8) Infrastrutture	33.614,36	33.614,36
2.99) Altri beni materiali	114.008,48	114.008,48
3) Immobilizzazioni in corso ed acconti	14.123.753,80	12.868.641,54
Totale immobilizzazioni materiali	62.386.626,62	61.131.514,36
IV) Immobilizzazioni Finanziarie		
1) Partecipazioni in	3.300.269,21	3.300.269,21
a) imprese controllate	0,00	0,00
b) imprese partecipate	3.300.269,21	3.300.269,21
c) altri soggetti	0,00	0,00
2) Crediti verso	0,00	0,00
a) altre amministrazioni pubbliche	0,00	0,00
b) imprese controllate	0,00	0,00
c) imprese partecipate	0,00	0,00
d) altri soggetti	0,00	0,00
3) Altri titoli	0,00	0,00
Totale immobilizzazioni finanziarie	3.300.269,21	3.300.269,21
TOTALE IMMOBILIZZAZIONI (B)	65.707.671,82	64.452.559,56
C) ATTIVO CIRCOLANTE		
I) Rimanenze	1.855,72	0,00
Totale rimanenze	1.855,72	0,00
II) Crediti		

STATO PATRIMONIALE - (ATTIVO)	ANNO 2023	ANNO 2022
1) Crediti di natura tributaria	6.012.199,18	5.586.018,24
a) Crediti da tributi destinati al finanziamento della sanità	0,00	0,00
b) Altri crediti da tributi	6.012.199,18	5.576.513,18
c) Crediti da Fondi perequativi	0,00	9.505,06
2) Crediti per trasferimenti e contributi	2.687.943,33	1.534.169,71
a) verso amministrazioni pubbliche	2.687.943,33	1.534.169,71
b) imprese controllate	0,00	0,00
c) imprese partecipate	0,00	0,00
d) verso altri soggetti	0,00	0,00
3) Verso clienti ed utenti	3.926.903,17	153.383,14
4) Altri Crediti	10.501.226,63	32.726.999,17
a) verso l'erario	0,00	0,00
b) per attività svolta per c/terzi	10.488.892,05	32.711.141,08
c) altri	12.334,58	15.858,09
Totale crediti	23.128.272,31	40.000.570,26
III) Attività finanziarie che non costituiscono immobilizzi		
1) Partecipazioni	0,00	0,00
2) Altri titoli	0,00	0,00
Totale attività finanziarie che non costituiscono immobilizzi	0,00	0,00
IV) Disponibilità liquide		
1) Conto di tesoreria	13.510.705,19	33.561.253,69
a) Istituto tesoriere	13.510.705,19	33.561.253,69
b) presso Banca d'Italia	0,00	0,00
2) Altri depositi bancari e postali	864.120,57	901.041,38
3) Denaro e valori in cassa	0,00	0,00
4) Altri conti presso la tesoreria statale intetati all'ente	0,00	0,00
Totale disponibilità liquide	14.374.825,76	34.462.295,07

STATO PATRIMONIALE - (ATTIVO)		ANNO 2023	ANNO 2022
	TOTALE ATTIVO CIRCOLANTE (C)	37.504.953,79	74.462.865,33
D) RATEI E RISCONTI			
1) Ratei attivi		0,00	0,00
2) Risconti attivi		0,00	0,00
	TOTALE RATEI E RISCONTI (D)	0,00	0,00
	TOTALE DELL'ATTIVO (A+B+C+D)	103.212.625,61	138.915.424,89

STATO PATRIMONIALE - PASSIVO

STATO PATRIMONIALE - (PASSIVO)	ANNO 2023	ANNO 2022
A) PATRIMONIO NETTO		
I) Fondo di dotazione	42.242.744,74	42.242.744,74
II) Riserve	17.622.403,93	17.166.719,71
b) da capitale	3.300.269,21	3.300.269,21
c) da permessi di costruire	3.090.015,67	2.634.331,45
d) riserve indisponibili per beni demaniali e patrimoniali indisponibili e per i beni culturali	11.232.119,05	11.232.119,05
e) altre riserve indisponibili	0,00	0,00
f) altre riserve disponibili	0,00	0,00
III) Risultato economico dell'esercizio	6.628.325,95	3.390.165,78
IV) Risultati economici di esercizi precedenti	-33.588.763,36	-36.978.929,14
V) Riserve negative per beni indisponibili	0,00	0,00
TOTALE PATRIMONIO NETTO (A)	32.904.711,26	25.820.701,09
B) FONDI PER RISCHI ED ONERI		
1) Per trattamento di quiescenza	0,00	0,00
2) Per imposte	0,00	0,00
3) Altri	993.510,68	2.128.799,61
TOTALE FONDI RISCHI ED ONERI (B)	993.510,68	2.128.799,61
C) TRATTAMENTO DI FINE RAPPORTO		
TOTALE T.F.R. (C)	0,00	0,00
D) DEBITI		
1) Debiti da finanziamento	5.354.328,09	5.637.491,74
a) prestiti obbligazionari	0,00	0,00
b) v/ altre amministrazioni pubbliche	0,00	0,00
c) verso banche e tesoriere	0,00	0,00

STATO PATRIMONIALE - (PASSIVO)	ANNO 2023	ANNO 2022
d) verso altri finanziatori	5.354.328,09	5.637.491,74
2) Debiti verso fornitori	2.008.331,71	1.693.609,38
3) Acconti	0,00	0,00
4) Debiti per trasferimenti e contributi	5.340.351,59	21.080.368,74
a) enti finanziati dal servizio sanitario nazionale	0,00	0,00
b) altre amministrazioni pubbliche	5.065.722,93	20.793.267,81
c) imprese controllate	0,00	0,00
d) imprese partecipate	260.145,25	266.475,82
e) altri soggetti	14.483,41	20.625,11
5) Altri debiti	15.778.259,89	41.352.403,68
a) tributari	443.782,20	499.248,80
b) verso istituti di previdenza e sicurezza sociale	7.171,09	128.511,91
c) per attività svolta per c/terzi	0,00	0,00
d) altri	15.327.306,60	40.724.642,97
TOTALE DEBITI (D)	28.481.271,28	69.763.873,54
E) RATEI E RISCONTI		
I) Ratei passivi	522.049,84	352.145,10
II) Risconti passivi	40.311.082,55	40.849.905,55
1) Contributi agli investimenti	40.311.082,55	40.849.905,55
a) da altre amministrazioni pubbliche	37.205.404,97	37.614.824,97
b) da altri soggetti	3.105.677,58	3.235.080,58
2) Concessioni pluriennali	0,00	0,00
3) Altri risconti passivi	0,00	0,00
TOTALE RATEI E RISCONTI (E)	40.833.132,39	41.202.050,65
TOTALE DEL PASSIVO (A+B+C+D+E)	103.212.625,61	138.915.424,89
CONTI D'ORDINE		
1) Impegni su esercizi futuri	5.884.004,73	2.498.930,12

STATO PATRIMONIALE - (PASSIVO)	ANNO 2023	ANNO 2022
2) Beni di terzi in uso	0,00	0,00
3) Beni dati in uso a terzi	0,00	0,00
4) Garanzie prestate a amministrazioni pubbliche	0,00	0,00
5) Garanzie prestate a imprese controllate	0,00	0,00
6) Garanzie prestate a imprese partecipate	0,00	0,00
7) Garanzie prestate a altre imprese	0,00	0,00
TOTALE CONTI D'ORDINE	5.884.004,73	2.498.930,12

PROSPETTO DIMOSTRATIVO DEL RISULTATO DI AMMINISTRAZIONE ESERCIZIO 2023

		GESTIONE		
		RESIDUI	COMPETENZA	TOTALE
Fondo cassa al 1° gennaio				33.561.253,69
RISCOSSIONI	+	8.525.641,93	54.482.979,94	63.008.621,87
PAGAMENTI	-	25.911.519,81	57.147.650,56	83.059.170,37
SALDO DI CASSA AL 31 DICEMBRE	=			13.510.705,19
PAGAMENTI per azioni esecutive non regolarizzate al 31 dicembre	-			0,00
FONDO DI CASSA AL 31 DICEMBRE	=			13.510.705,19
RESIDUI ATTIVI	+	20.900.402,35	21.686.468,89	42.586.871,24
<i>di cui derivanti da accertamenti di tributi effettuati sulla base della stima del dipartimento delle finanze</i>		<i>0,00</i>	<i>0,00</i>	<i>0,00</i>
RESIDUI PASSIVI	-	16.461.118,86	6.639.498,28	23.100.617,14
FONDO PLURIENNALE VINCOLATO PER SPESE CORRENTI	-			4.756.305,29
FONDO PLURIENNALE VINCOLATO PER SPESE IN CONTO CAPITALE	-			1.668.980,52
RISULTATO DI AMMINISTRAZIONE AL 31 DICEMBRE 2023 (A)	=			26.571.673,48
Composizione del risultato di amministrazione al 31 dicembre 2023:				
Parte accantonata				
Fondo anticipazioni liquidita'				0,00
Fondo contenzioso				358.792,49
Altri accantonamenti				1.440.718,19
Fondo crediti dubbia esigibilita'				18.594.478,36
Totale parte accantonata (B)				20.393.989,04

Parte vincolata		
Vincoli derivanti da leggi e dai principi contabili		113.316,31
Vincoli derivanti da trasferimenti		4.289.999,63
Vincoli derivanti dalla contrazione di mutui		0,00
Vincoli formalmente attribuiti dall'ente		0,00
Altri vincoli		0,00
	Totale parte vincolata (C)	4.403.315,94
Parte destinata agli investimenti		
	Totale parte destinata agli investimenti (D)	1.774.368,50
	Totale parte disponibile (E=A-B-C-D)	0,00
	F) di cui Disavanzo da debito autorizzato e non contratto	0,00
Se E è negativo, tale importo è iscritto tra le spese del bilancio di previsione come disavanzo da ripianare		

ELENCO ANALITICO DELLE RISORSE ACCANTONATE NEL RISULTATO DI AMMINISTRAZIONE

Capitolo di spesa	descrizione	Risorse accantonate al 01/01/2023	Risorse accantonate applicate al bilancio dell'esercizio 2023 (con segno -)	Risorse accantonate stanziare nella spesa del bilancio dell'esercizio 2023	Variazione accantonamenti effettuata in sede di rendiconto (con segno +/-)	Risorse accantonate nel risultato di amministrazione al 31/12/2023
		(a)	(b)	(c)	(d)	(e)=(a)+(b)+(c)+(d)
Fondo contenzioso						
20031.10.02003101	FONDO CONTENZIOSO	668.792,49	0,00	90.000,00	-400.000,00	358.792,49
Totale Fondo contenzioso		668.792,49	0,00	90.000,00	-400.000,00	358.792,49
Fondo crediti di dubbia esigibilità						
20021.10.02002102	FCDE - Fondo crediti di dubbia esigibilità	10.362.714,90	0,00	6.467.440,27	1.764.323,19	18.594.478,36
Totale Fondo crediti di dubbia esigibilità		10.362.714,90	0,00	6.467.440,27	1.764.323,19	18.594.478,36
Altri accantonamenti						
20031.10.02003104	FONDO SPESE E RISCHI	1.274.913,69	-478.113,52	511.000,00	-768.400,40	539.399,77
20031.10.02003105	FONDO GARANZIA DEBITI COMMERCIALI	491.000,00	0,00	315.000,00	0,00	806.000,00
20031.10.02003106	FONDO RINNOVI CONTRATTUALI	181.893,60	-131.893,60	25.115,93	20.202,49	95.318,42
Totale Altri accantonamenti		1.947.807,29	-610.007,12	851.115,93	-748.197,91	1.440.718,19
Totale		12.979.314,68	-610.007,12	7.408.556,20	616.125,28	20.393.989,04

ELENCO ANALITICO DELLE RISORSE VINCOLATE NEL RISULTATO DI AMMINISTRAZIONE

Capitolo di entrata	descrizione	Capitolo di spesa correlato	descrizione	Risorse vincolate al 01/01/2023	Risorse vincolate applicate al bilancio dell'esercizio 2023	Entrate vincolate accertate nell'esercizio 2023	Impegni es. 2023 finanziati da entrate acc. nell'esercizio o da quote vincolate del ris di amm.	Fondo plur.vinc al 31/12/2023 finanz. da entrate vinc. acc. nell'eserc. o da quote vincolate del ris. di amm.	Cancellazione di residui att.vinc. o eliminazione vincolo su quote ris. amm (+) e canc. di residui passivi fin. da risorse vinc.(-)	Cancellazione nell'esercizio 2023 di impegni fin. da FPV dopo approvazione rendiconto 2022 non reimp. nell'esercizio 2023	Risorse vincolate nel bilancio al 31/12/2023	Risorse vincolate nel risultato di amministrazione al 31/12/2023
				(a)	(b)	(c)	(d)	(e)	(f)	(g)	(h)=(b)+(c)-(d)-(e)+g)	(i)=(a)+(c)-(d)-(e)-(f)+g)
Vincoli derivanti dalla legge												
30200.02.3200020 1	PROVENTI DA SANZIONI E OBLAZIONI PER INFRAZIONI AL CODICE DELLA STRADA	null	null	0,00	0,00	105.130,91	0,00	0,00	0,00	0,00	105.130,91	105.130,91
30500.99.3500990 3	Recuperi diversi	null	null	8.185,40	0,00	0,00	0,00	0,00	0,00	0,00	0,00	8.185,40
Totale Vincoli derivanti dalla legge				8.185,40	0,00	105.130,91	0,00	0,00	0,00	0,00	105.130,91	113.316,31
Vincoli derivanti da Trasferimenti												
20101.01.2101010 1	COVID-19 - TRASFERIMENTI DALLO STATO COMPENSATIVO IMPOSTA DI SOGGIORNO	null	null	784.106,66	0,00	0,00	0,00	0,00	0,00	0,00	0,00	784.106,66
20101.01.2101011 1	FUNZIONI DI POLIZIA LOCALE	null	null	1.133,77	0,00	0,00	0,00	0,00	0,00	0,00	0,00	1.133,77
20101.02.2101020 5	CONTRIBUTI DI PARTE CORRENTE DALLA REGIONE	null	null	5.873,72	0,00	27.335,39	0,00	0,00	0,00	0,00	27.335,39	33.209,11
20101.02.2101020 7	RIMBORSO COSTO TRASPORTO SCOLASTICO	null	null	0,00	0,00	15.375,68	0,00	0,00	0,00	0,00	15.375,68	15.375,68
20101.02.2101021 1	CONTRIBUTO PER BUONI LIBRO E LIBRI DI TESTO (vedi cap. 1013 Spesa)	null	null	35.593,05	0,00	0,00	0,00	0,00	0,00	0,00	0,00	35.593,05
20101.02.2101021 3	TRASFERIMENTI REGIONALI PER SERVIZI SOCIALI (S - 1798 - 1814)	null	null	677.523,53	30.506,25	144.541,85	30.506,25	0,00	0,00	0,00	144.541,85	791.559,13
20101.02.2101021 6	ART.19 L.R.328/2000-SISTEMA INTEGRATO DI INTERVENTI E SERVIZI SOCIALI - DISTRETTO 32	null	null	1.523.996,38	0,00	183.194,89	0,00	0,00	0,00	0,00	183.194,89	1.707.191,27
40300.10.4300100 1	TRASFERIMENTI IN CONTO CAPITALE DALLO STATO	null	CONTRIBUTO L.85/87 SPORT	0,00	0,00	62.660,55	0,00	0,00	0,00	0,00	62.660,55	62.660,55
40300.10.4300101 4	PNRR - PROGETTO DI RISTRUTTURAZIONE PLESSO SCOLASTICO "RAFFAELE RESTA" - FRAZ. MAZZEO - CUP E81B2200150006	null	null	0,00	0,00	338.642,32	0,00	0,00	0,00	0,00	338.642,32	338.642,32

Allegato a/2) Risultato di amministrazione - quote vincolate

Capitolo di entrata	descrizione	Capitolo di spesa correlato	descrizione	Risorse vincolate al 01/01/2023	Risorse vincolate applicate al bilancio dell'esercizio 2023	Entrate vincolate accertate nell'esercizio 2023	Impegni es. 2023 finanziati da entrate acc. nell'esercizio o da quote vincolate del ris di amm.	Fondo plur.vinc al 31/12/2023 finanz. da entrate vinc. acc. nell'eserc. o da quote vincolate del ris. di amm.	Cancellazione di residui att.vinc. o eliminazione vincolo su quote ris. amm (+) e canc. di residui passivi fin. da risorse vinc.(-)	Cancellazione nell'esercizio 2023 di impegni fin. da FPV dopo approvazione rendiconto 2022 non reimp. nell'esercizio 2023	Risorse vincolate nel bilancio al 31/12/2023	Risorse vincolate nel risultato di amministrazione al 31/12/2023
				(a)	(b)	(c)	(d)	(e)	(f)	(g)	(h)=(b)+(c)-(d)-(e)+g)	(i)=(a)+(c)-(d)-(e)-(f)+g)
40300.10.43001018	PNRR - MEDIE OPERE L. 145/2018 ART. 1 C. 139 - VIA ROMA PRIMO TRATTO	null	null	0,00	0,00	197.821,05	0,00	0,00	0,00	0,00	197.821,05	197.821,05
40300.10.43001019	PNRR - MEDIE OPERE L. 145/2018 ART. 1 C. 139 - VIA ROMA SECONDO TRATTO	null	null	0,00	0,00	197.821,04	0,00	0,00	0,00	0,00	197.821,04	197.821,04
40300.10.43001022	PNRR - AL SICURO PROGETTO TELE ASSISTENZA	null	null	0,00	0,00	124.886,00	0,00	0,00	0,00	0,00	124.886,00	124.886,00
Totale Vincoli derivanti da Trasferimenti				3.028.227,11	30.506,25	1.292.278,77	30.506,25	0,00	0,00	0,00	1.292.278,77	4.289.999,63
Totale				3.036.412,51	30.506,25	1.397.409,68	30.506,25	0,00	0,00	0,00	1.397.409,68	4.403.315,94
Totale quote accantonate riguardanti le risorse vincolate da legge (m/1)											0,00	0,00
Totale quote accantonate riguardanti le risorse vincolate da trasferimenti (m/2)											0,00	0,00
Totale quote accantonate riguardanti le risorse vincolate da finanziamenti (m/3)											0,00	0,00
Totale quote accantonate riguardanti le risorse vincolate dall'ente (m/4)											0,00	0,00
Totale quote accantonate riguardanti le risorse vincolate da altro (m/5)											0,00	0,00
Totale quote accantonate riguardanti le risorse vincolate (m=m/1+m/2+m/3+m/4+m/5)											0,00	0,00
Totale risorse vincolate da legge al netto di quelle che sono state oggetto di accantonamenti (n/1=l/1-m/1)											105.130,91	113.316,31
Totale risorse vincolate da trasferimenti al netto di quelle che sono state ogg. di accantonamenti (n/2=l/2-m/2)											1.292.278,77	4.289.999,63
Totale risorse vincolate da finanziamenti al netto di quelle che sono state ogg. di accantonamenti (n/3=l/3-m/3)											0,00	0,00
Totale risorse vincolate dall'Ente al netto di quelle che sono state oggetto di accantonamenti (n/4=l/4-m/4)											0,00	0,00
Totale risorse vincolate da altro al netto di quelle che sono state oggetto di accantonamenti (n/5=l/5-m/5)											0,00	0,00
Totale risorse vincolate al netto di quelle che sono state oggetto di accantonamenti (n=l-m)											1.397.409,68	4.403.315,94

ELENCO ANALITICO DELLE RISORSE DESTINATE AGLI INVESTIMENTI NEL RISULTATO DI AMMINISTRAZIONE

Capitolo di entrata	descrizione	Capitolo di spesa correlato	descrizione	Risorse destinate agli investim. al 01/01/2023	Entrate destinate agli investimenti accertate nell'esercizio 2023	Impegni es. 2023 finanziati da entrate dest. nell'esercizio o da quote destinate del ris di amm.	Fondo plur.vinc al 31/12/2023 finanz. da entrate dest. acc. nell'eserc. o da quote destinate del ris. di amm.	Cancellazione di residui att.vinc. o eliminazione vincolo su quote ris. amm (+) e canc. residui ass. fin. da risorse vinc.(-)	Risorse destinate agli investimenti al 31/12/2023
				(a)	(b)	(c)	(d)	(e)	(f)=(a) +(b)- (c)-(d)-(e)
40200.01.42000106	TRASFERIMENTI DI CAPITALE ORDINARI DALLA REGIONE	null	null	1.662.465,35	368.087,37	155.948,66	100.235,56	0,00	1.774.368,50
Totale				1.662.465,35	368.087,37	155.948,66	100.235,56	0,00	1.774.368,50
Totale quote accantonate nel risultato di amministrazione riguardanti le risorse destinate agli investimenti (g)									0,00
Totale risorse destinate nel risultato di amministrazione al netto di quelle che sono state oggetto di accantonamenti (h = Totale f - g)									1.774.368,50

COMPOSIZIONE PER MISSIONI E PROGRAMMI DEL FONDO PLURIENNALE VINCOLATO DELL'ESERCIZIO 2023

MISSIONI E PROGRAMMI	Fondo pluriennale vincolato al 31 dicembre dell'esercizio 2022	Spese impegnate negli esercizi precedenti e imputate all'esercizio 2023 e coperte dal fondo pluriennale vincolato	Riaccertamento degli impegni di cui alla lettera b) effettuata nel corso dell'esercizio 2023 (cd. economie di impegno)	Riaccertamento degli impegni di cui alla lettera b) effettuata nel corso dell'esercizio 2023 (cd. economie di impegno) su impegni pluriennali finanziati dal FPV e imputati agli esercizi succ. al 2023	Quota del fondo pluriennale vincolato al 31 dicembre dell'esercizio 2022, non destinata ad essere utilizzata nell'esercizio 2023 e rinviata all'esercizio 2024 e successivi	Spese impegnate nell'esercizio 2023 con imputazione all'esercizio 2024 e coperte dal fondo pluriennale vincolato	Spese impegnate nell'esercizio 2023 con imputazione all'esercizio 2025 e coperte dal fondo pluriennale vincolato	Spese impegnate nell'esercizio 2023 con imputazione a esercizi successivi a quelli considerati nel bilancio pluriennale e coperte dal fondo pluriennale vincolato	Fondo pluriennale vincolato al 31 dicembre dell'esercizio 2023
	(a)	(b)	(x)	(y)	(c) = (a)-(b)-(x)-(y)	(d)	(e)	(f)	(g) = (c)+(d)+(e)+(f)
01 MISSIONE 1 - Servizi istituzionali, generali e di gestione									
01 Organi istituzionali	14.405,51	180,00	0,00	0,00	14.225,51	172.563,18	0,00	0,00	186.788,69
02 Segreteria generale	942.511,22	68.054,69	85.186,11	0,00	789.270,42	295.308,03	0,00	0,00	1.084.578,45
03 Gestione economica, finanziaria, programmazione e provveditorato	0,00	0,00	0,00	0,00	0,00	0,00	0,00	0,00	0,00
04 Gestione delle entrate tributarie e servizi fiscali	0,00	0,00	0,00	0,00	0,00	503,86	0,00	0,00	503,86
05 Gestione dei beni demaniali e patrimoniali	168.036,19	71.602,85	0,00	0,00	96.433,34	456.931,52	0,00	0,00	553.364,86
06 Ufficio tecnico	3.000,00	3.000,00	0,00	0,00	0,00	177.079,52	0,00	0,00	177.079,52
07 Elezioni e consultazioni popolari - Anagrafe e stato civile	0,00	0,00	0,00	0,00	0,00	0,00	0,00	0,00	0,00
08 Statistica e sistemi informativi	0,00	0,00	0,00	0,00	0,00	0,00	0,00	0,00	0,00
10 Risorse umane	352.145,10	170.975,83	2.477,10	0,00	178.692,17	347.410,77	0,00	0,00	526.102,94
11 Altri servizi generali	360.911,74	17.764,23	1.915,18	0,00	341.232,33	44.546,00	0,00	0,00	385.778,33
Totale MISSIONE 01 - Servizi istituzionali, generali e di gestione	1.841.009,76	331.577,60	89.578,39	0,00	1.419.853,77	1.494.342,88	0,00	0,00	2.914.196,65
02 MISSIONE 2 - Giustizia									
01 Uffici giudiziari	0,00	0,00	0,00	0,00	0,00	0,00	0,00	0,00	0,00
Totale MISSIONE 02 - Giustizia	0,00	0,00	0,00	0,00	0,00	0,00	0,00	0,00	0,00
03 MISSIONE 3 - Ordine pubblico e sicurezza									
01 Polizia locale e amministrativa	0,00	0,00	0,00	0,00	0,00	0,00	0,00	0,00	0,00
Totale MISSIONE 03 - Ordine pubblico e sicurezza	0,00	0,00	0,00	0,00	0,00	0,00	0,00	0,00	0,00
04 MISSIONE 4 - Istruzione e diritto allo studio									
01 Istruzione prescolastica	0,00	0,00	0,00	0,00	0,00	0,00	0,00	0,00	0,00
02 Altri ordini di istruzione non universitaria	219.485,51	7.354,54	0,00	0,00	212.130,97	128.745,13	0,00	0,00	340.876,10
06 Servizi ausiliari all'istruzione	0,00	0,00	0,00	0,00	0,00	0,00	0,00	0,00	0,00

MISSIONI E PROGRAMMI	Fondo pluriennale vincolato al 31 dicembre dell'esercizio 2022	Spese impegnate negli esercizi precedenti e imputate all'esercizio 2023 e coperte dal fondo pluriennale vincolato	Riaccertamento degli impegni di cui alla lettera b) effettuata nel corso dell'esercizio 2023 (cd. economie di impegno)	Riaccertamento degli impegni di cui alla lettera b) effettuata nel corso dell'esercizio 2023 (cd. economie di impegno) su impegni pluriennali finanziati dal FPV e imputati agli esercizi succ. al 2023	Quota del fondo pluriennale vincolato al 31 dicembre dell'esercizio 2022, non destinata ad essere utilizzata nell'esercizio 2023 e rinviata all'esercizio 2024 e successivi	Spese impegnate nell'esercizio 2023 con imputazione all'esercizio 2024 e coperte dal fondo pluriennale vincolato	Spese impegnate nell'esercizio 2023 con imputazione all'esercizio 2025 e coperte dal fondo pluriennale vincolato	Spese impegnate nell'esercizio 2023 con imputazione a esercizi successivi a quelli considerati nel bilancio pluriennale e coperte dal fondo pluriennale vincolato	Fondo pluriennale vincolato al 31 dicembre dell'esercizio 2023
	(a)	(b)	(x)	(y)	(c) = (a)-(b)-(x)-(y)	(d)	(e)	(f)	(g) = (c)+(d)+(e)+(f)
Totale MISSIONE 04 - Istruzione e diritto allo studio	219.485,51	7.354,54	0,00	0,00	212.130,97	128.745,13	0,00	0,00	340.876,10
05 MISSIONE 5 - Tutela e valorizzazione dei beni e attività culturali									
01 Valorizzazione dei beni di interesse storico	380.502,59	336.400,00	0,00	0,00	44.102,59	0,00	0,00	0,00	44.102,59
02 Attività culturali e interventi diversi nel settore culturale	0,00	0,00	0,00	0,00	0,00	0,00	0,00	0,00	0,00
Totale MISSIONE 05 - Tutela e valorizzazione dei beni e attività culturali	380.502,59	336.400,00	0,00	0,00	44.102,59	0,00	0,00	0,00	44.102,59
06 MISSIONE 6 - Politiche giovanili, sport e tempo libero									
01 Sport e tempo libero	0,00	0,00	0,00	0,00	0,00	526.201,56	0,00	0,00	526.201,56
Totale MISSIONE 06 - Politiche giovanili, sport e tempo libero	0,00	0,00	0,00	0,00	0,00	526.201,56	0,00	0,00	526.201,56
07 MISSIONE 7 - Turismo									
01 Sviluppo e valorizzazione del turismo	0,00	0,00	0,00	0,00	0,00	14.000,00	0,00	0,00	14.000,00
Totale MISSIONE 07 - Turismo	0,00	0,00	0,00	0,00	0,00	14.000,00	0,00	0,00	14.000,00
08 MISSIONE 8 - Assetto del territorio ed edilizia abitativa									
01 Urbanistica e assetto del territorio	49.091,54	14.320,57	0,00	0,00	34.770,97	53.916,67	0,00	0,00	88.687,64
Totale MISSIONE 08 - Assetto del territorio ed edilizia abitativa	49.091,54	14.320,57	0,00	0,00	34.770,97	53.916,67	0,00	0,00	88.687,64
09 MISSIONE 9 - Sviluppo sostenibile e tutela del territorio e dell'ambiente									
01 Difesa del suolo	0,00	0,00	0,00	0,00	0,00	0,00	0,00	0,00	0,00
02 Tutela, valorizzazione e recupero ambientale	0,00	0,00	0,00	0,00	0,00	0,00	0,00	0,00	0,00
03 Rifiuti	0,00	0,00	0,00	0,00	0,00	0,00	0,00	0,00	0,00
04 Servizio idrico integrato	0,00	0,00	0,00	0,00	0,00	0,00	0,00	0,00	0,00
05 Aree protette, parchi naturali, protezione naturalistica e	28.562,73	13.173,25	0,00	0,00	15.389,48	19.300,00	0,00	0,00	34.689,48

MISSIONI E PROGRAMMI	Fondo pluriennale vincolato al 31 dicembre dell'esercizio 2022	Spese impegnate negli esercizi precedenti e imputate all'esercizio 2023 e coperte dal fondo pluriennale vincolato	Riaccertamento degli impegni di cui alla lettera b) effettuata nel corso dell'esercizio 2023 (cd. economie di impegno)	Riaccertamento degli impegni di cui alla lettera b) effettuata nel corso dell'esercizio 2023 (cd. economie di impegno) su impegni pluriennali finanziati dal FPV e imputati agli esercizi succ. al 2023	Quota del fondo pluriennale vincolato al 31 dicembre dell'esercizio 2022, non destinata ad essere utilizzata nell'esercizio 2023 e rinviata all'esercizio 2024 e successivi	Spese impegnate nell'esercizio 2023 con imputazione all'esercizio 2024 e coperte dal fondo pluriennale vincolato	Spese impegnate nell'esercizio 2023 con imputazione all'esercizio 2025 e coperte dal fondo pluriennale vincolato	Spese impegnate nell'esercizio 2023 con imputazione a esercizi successivi a quelli considerati nel bilancio pluriennale e coperte dal fondo pluriennale vincolato	Fondo pluriennale vincolato al 31 dicembre dell'esercizio 2023
	(a)	(b)	(x)	(y)	(c) = (a)-(b)-(x)-(y)	(d)	(e)	(f)	(g) = (c)+(d)+(e)+(f)
forestazione									
Totale MISSIONE 09 - Sviluppo sostenibile e tutela del territorio e dell'ambiente	28.562,73	13.173,25	0,00	0,00	15.389,48	19.300,00	0,00	0,00	34.689,48
10 MISSIONE 10 - Trasporti e diritto alla mobilità									
05 Viabilità e infrastrutture stradali	0,00	0,00	0,00	0,00	0,00	0,00	0,00	0,00	0,00
Totale MISSIONE 10 - Trasporti e diritto alla mobilità	0,00	0,00	0,00	0,00	0,00	0,00	0,00	0,00	0,00
11 MISSIONE 11 - Soccorso civile									
01 Sistema di protezione civile	0,00	0,00	0,00	0,00	0,00	0,00	0,00	0,00	0,00
02 Interventi a seguito di calamità naturali	0,00	0,00	0,00	0,00	0,00	0,00	0,00	0,00	0,00
Totale MISSIONE 11 - Soccorso civile	0,00	0,00	0,00	0,00	0,00	0,00	0,00	0,00	0,00
12 MISSIONE 12 - Diritti sociali, politiche sociali e famiglia									
01 Interventi per l'infanzia e i minori e per asili nido	0,00	0,00	0,00	0,00	0,00	311.255,18	0,00	0,00	311.255,18
03 Interventi per gli anziani	0,00	0,00	0,00	0,00	0,00	0,00	0,00	0,00	0,00
07 Programmazione e governo della rete dei servizi sociosanitari e sociali	747.273,76	234.369,61	1,69	0,00	512.902,46	1.638.374,15	0,00	0,00	2.151.276,61
09 Servizio necroscopico e cimiteriale	0,00	0,00	0,00	0,00	0,00	0,00	0,00	0,00	0,00
Totale MISSIONE 12 - Diritti sociali, politiche sociali e famiglia	747.273,76	234.369,61	1,69	0,00	512.902,46	1.949.629,33	0,00	0,00	2.462.531,79
14 MISSIONE 14 - Sviluppo economico e competitività									
01 Industria PMI e Artigianato	0,00	0,00	0,00	0,00	0,00	0,00	0,00	0,00	0,00
02 Commercio - reti distributive - tutela dei consumatori	0,00	0,00	0,00	0,00	0,00	0,00	0,00	0,00	0,00
Totale MISSIONE 14 - Sviluppo economico e competitività	0,00	0,00	0,00	0,00	0,00	0,00	0,00	0,00	0,00
16 MISSIONE 16 - Agricoltura, politiche agroalimentari e pesca									

MISSIONI E PROGRAMMI	Fondo pluriennale vincolato al 31 dicembre dell'esercizio 2022	Spese impegnate negli esercizi precedenti e imputate all'esercizio 2023 e coperte dal fondo pluriennale vincolato	Riaccertamento degli impegni di cui alla lettera b) effettuata nel corso dell'esercizio 2023 (cd. economie di impegno)	Riaccertamento degli impegni di cui alla lettera b) effettuata nel corso dell'esercizio 2023 (cd. economie di impegno) su impegni pluriennali finanziati dal FPV e imputati agli esercizi succ. al 2023	Quota del fondo pluriennale vincolato al 31 dicembre dell'esercizio 2022, non destinata ad essere utilizzata nell'esercizio 2023 e rinviata all'esercizio 2024 e successivi	Spese impegnate nell'esercizio 2023 con imputazione all'esercizio 2024 e coperte dal fondo pluriennale vincolato	Spese impegnate nell'esercizio 2023 con imputazione all'esercizio 2025 e coperte dal fondo pluriennale vincolato	Spese impegnate nell'esercizio 2023 con imputazione a esercizi successivi a quelli considerati nel bilancio pluriennale e coperte dal fondo pluriennale vincolato	Fondo pluriennale vincolato al 31 dicembre dell'esercizio 2023
	(a)	(b)	(x)	(y)	(c) = (a)-(b)-(x)-(y)	(d)	(e)	(f)	(g) = (c)+(d)+(e)+(f)
01 Sviluppo del settore agricolo e del sistema agroalimentare	0,00	0,00	0,00	0,00	0,00	0,00	0,00	0,00	0,00
Totale MISSIONE 16 - Agricoltura, politiche agroalimentari e pesca	0,00	0,00	0,00	0,00	0,00	0,00	0,00	0,00	0,00
17 MISSIONE 17 - Energia e diversificazione delle fonti energetiche									
01 Fonti energetiche	0,00	0,00	0,00	0,00	0,00	0,00	0,00	0,00	0,00
Totale MISSIONE 17 - Energia e diversificazione delle fonti energetiche	0,00	0,00	0,00	0,00	0,00	0,00	0,00	0,00	0,00
19 MISSIONE 19 - Relazioni internazionali									
01 Relazioni internazionali e Cooperazione allo sviluppo	0,00	0,00	0,00	0,00	0,00	0,00	0,00	0,00	0,00
Totale MISSIONE 19 - Relazioni internazionali	0,00	0,00	0,00	0,00	0,00	0,00	0,00	0,00	0,00
20 MISSIONE 20 - Fondi e accantonamenti									
01 Fondo di riserva	0,00	0,00	0,00	0,00	0,00	0,00	0,00	0,00	0,00
02 Fondo crediti di dubbia esigibilità	0,00	0,00	0,00	0,00	0,00	0,00	0,00	0,00	0,00
03 Altri fondi	0,00	0,00	0,00	0,00	0,00	0,00	0,00	0,00	0,00
Totale MISSIONE 20 - Fondi e accantonamenti	0,00	0,00	0,00	0,00	0,00	0,00	0,00	0,00	0,00
50 MISSIONE 50 - Debito pubblico									
02 Quota capitale ammortamento mutui e prestiti obbligazionari	0,00	0,00	0,00	0,00	0,00	0,00	0,00	0,00	0,00
Totale MISSIONE 50 - Debito pubblico	0,00	0,00	0,00	0,00	0,00	0,00	0,00	0,00	0,00
60 MISSIONE 60 - Anticipazioni finanziarie									
01 Restituzione anticipazione di tesoreria	0,00	0,00	0,00	0,00	0,00	0,00	0,00	0,00	0,00
Totale MISSIONE 60 - Anticipazioni finanziarie	0,00	0,00	0,00	0,00	0,00	0,00	0,00	0,00	0,00

MISSIONI E PROGRAMMI		Fondo pluriennale vincolato al 31 dicembre dell'esercizio 2022	Spese impegnate negli esercizi precedenti e imputate all'esercizio 2023 e coperte dal fondo pluriennale vincolato	Riaccertamento degli impegni di cui alla lettera b) effettuata nel corso dell'esercizio 2023 (cd. economie di impegno)	Riaccertamento degli impegni di cui alla lettera b) effettuata nel corso dell'esercizio 2023 (cd. economie di impegno) su impegni pluriennali finanziati dal FPV e imputati agli esercizi succ. al 2023	Quota del fondo pluriennale vincolato al 31 dicembre dell'esercizio 2022, non destinata ad essere utilizzata nell'esercizio 2023 e rinviata all'esercizio 2024 e successivi	Spese impegnate nell'esercizio 2023 con imputazione all'esercizio 2024 e coperte dal fondo pluriennale vincolato	Spese impegnate nell'esercizio 2023 con imputazione all'esercizio 2025 e coperte dal fondo pluriennale vincolato	Spese impegnate nell'esercizio 2023 con imputazione a esercizi successivi a quelli considerati nel bilancio pluriennale e coperte dal fondo pluriennale vincolato	Fondo pluriennale vincolato al 31 dicembre dell'esercizio 2023
		(a)	(b)	(x)	(y)	(c) = (a)-(b)-(x)-(y)	(d)	(e)	(f)	(g) = (c)+(d)+(e)+(f)
99	MISSIONE 99 - Servizi per conto terzi									
01	Servizi per conto terzi e Partite di giro	0,00	0,00	0,00	0,00	0,00	0,00	0,00	0,00	0,00
	Totale MISSIONE 99 - Servizi per conto terzi	0,00	0,00	0,00	0,00	0,00	0,00	0,00	0,00	0,00
	TOTALE	3.265.925,89	937.195,57	89.580,08	0,00	2.239.150,24	4.186.135,57	0,00	0,00	6.425.285,81

COMPOSIZIONE DELL'ACCANTONAMENTO AL FONDO CREDITI DI DUBBIA ESIGIBILITA' E AL FONDO SVALUTAZIONE CREDITI

Tipologia	DENOMINAZIONE	RESIDUI ATTIVI FORMATISI NELL'ESERCIZIO 2023 (a)	RESIDUI ATTIVI DEGLI ESERCIZI PRECEDENTI (b)	TOTALE RESIDUI ATTIVI (c) = (a) + (b)	IMPORTO MINIMO DEL FONDO (d)	FONDO CREDITI DI DUBBIA ESIGILITA' (e)	% di accantonamento al fondo crediti di dubbia esigibilità (f) = (e) / (c)
	ENTRATE CORRENTI DI NATURA TRIBUTARIA, CONTRIBUTIVA E PEREQUATIVA						
1010100	Tipologia 101 - Imposte, tasse e proventi assimilati	14.667.265,72	6.330.877,19	20.998.142,91			
	di cui accertati per cassa sulla base del principio contabile 3.7	0,00	0,00	0,00			
	Tipologia 101 - Imposte, tasse e proventi assimilati non accertati per cassa	14.667.265,72	6.330.877,19	20.998.142,91	15.025.243,93	15.025.243,93	71,555108
1010200	Tipologia 102 - Tributi destinati al finanziamento della sanità (solo per le Regioni)	0,00	0,00	0,00			
	di cui accertati per cassa sulla base del principio contabile 3.7	0,00	0,00	0,00			
	Tipologia 102 - Tributi destinati al finanziamento della sanità (solo per le Regioni) non accertati per cassa	0,00	0,00	0,00	0,00	0,00	0
1010300	Tipologia 103 - Tributi devoluti e regolati alle autonomie speciali (solo per le Regioni)	0,00	0,00	0,00			
	di cui accertati per cassa sulla base del principio contabile 3.7	0,00	0,00	0,00			
	Tipologia 103 - Tributi devoluti e regolati alle autonomie speciali (solo per le Regioni) non accertati per cassa	0,00	0,00	0,00	0,00	0,00	0
1010400	Tipologia 104 - Compartecipazioni di tributi	0,00	0,00	0,00	0,00	0,00	0,000000
1030100	Tipologia 301 - Fondi perequativi da Amministrazioni Centrali	0,00	0,00	0,00	0,00	0,00	0,000000
1030200	Tipologia 302 - Fondi perequativi dalla Regione o Provincia autonoma	0,00	0,00	0,00	0,00	0,00	0,000000
	Totale TITOLO 1	14.667.265,72	6.330.877,19	20.998.142,91	15.025.243,93	15.025.243,93	71,555108
	TRASFERIMENTI CORRENTI						
2010100	Tipologia 101 - Trasferimenti correnti da Amministrazioni pubbliche	1.245.306,40	154.310,73	1.399.617,13	0,00	0,00	0,000000
2010200	Tipologia 102 - Trasferimenti correnti da Famiglie	0,00	0,00	0,00	0,00	0,00	0,000000

Tipologia	DENOMINAZIONE	RESIDUI ATTIVI FORMATISI NELL'ESERCIZIO 2023 (a)	RESIDUI ATTIVI DEGLI ESERCIZI PRECEDENTI (b)	TOTALE RESIDUI ATTIVI (c) = (a) + (b)	IMPORTO MINIMO DEL FONDO (d)	FONDO CREDITI DI DUBBIA ESIGIBILITA' (e)	% di accantonamento al fondo crediti di dubbia esigibilità (f) = (e) / (c)
2010300	Tipologia 103 - Trasferimenti correnti da Imprese	0,00	0,00	0,00	0,00	0,00	0,000000
2010400	Tipologia 104 - Trasferimenti correnti da Istituzioni Sociali Private	0,00	0,00	0,00	0,00	0,00	0,000000
2010500	Tipologia 105 - Trasferimenti correnti dall'Unione Europea e dal Resto del Mondo	0,00	0,00	0,00			
	Trasferimenti correnti dall'Unione Europea	0,00	0,00	0,00			
	Trasferimenti correnti dal Resto del Mondo	0,00	0,00	0,00	0,00	0,00	0
	Totale TITOLO 2	1.245.306,40	154.310,73	1.399.617,13	0,00	0,00	0,000000
	ENTRATE EXTRATRIBUTARIE						
3010000	Tipologia 100 - Vendita di beni e servizi e proventi derivanti dalla gestione dei beni	4.803.802,68	3.542.819,61	8.346.622,29	3.555.850,67	3.555.850,67	42,602271
3020000	Tipologia 200 - Proventi derivanti dall'attività di controllo e repressione delle irregolarità e degli illeciti	13.635,82	0,00	13.635,82	13.383,76	13.383,76	98,151486
3030000	Tipologia 300 - Interessi attivi	197,75	0,00	197,75	0,00	0,00	0,000000
3040000	Tipologia 400 - Altre entrate da redditi da capitale	0,00	0,00	0,00	0,00	0,00	0,000000
3050000	Tipologia 500 - Rimborsi e altre entrate correnti	86,72	0,00	86,72	0,00	0,00	0,000000
	Totale TITOLO 3	4.817.722,97	3.542.819,61	8.360.542,58	3.569.234,43	3.569.234,43	42,691421
	ENTRATE IN CONTO CAPITALE						
4010000	Tipologia 100 - Tributi in conto capitale	39.300,26	0,00	39.300,26	0,00	0,00	0,000000
4020000	Tipologia 200 - Contributi agli investimenti	128.146,03	696.673,26	824.819,29			
	Contributi agli investimenti da amministrazioni pubbliche	128.146,03	696.673,26	824.819,29			
	Contributi agli investimenti da UE	0,00	0,00	0,00			
	Tipologia 200 - Contributi agli investimenti al netto dei contributi da PA e da UE	0,00	0,00	0,00	0,00	0,00	0

Tipologia	DENOMINAZIONE	RESIDUI ATTIVI FORMATISI NELL'ESERCIZIO 2023 (a)	RESIDUI ATTIVI DEGLI ESERCIZI PRECEDENTI (b)	TOTALE RESIDUI ATTIVI (c) = (a) + (b)	IMPORTO MINIMO DEL FONDO (d)	FONDO CREDITI DI DUBBIA ESIGILITA' (e)	% di accantonamento al fondo crediti di dubbia esigibilità (f) = (e) / (c)
4030000	Tipologia 300 - Altri trasferimenti in conto capitale	463.506,91	0,00	463.506,91			
	Trasferimenti in conto capitale da amministrazioni pubbliche	463.506,91	0,00	463.506,91			
	Trasferimenti in conto capitale da UE	0,00	0,00	0,00			
	Tipologia 300 - Altri trasferimenti in conto capitale al netto dei trasferimenti da PA e da UE	0,00	0,00	0,00	0,00	0,00	0
4040000	Tipologia 400 - Entrate da alienazione di beni materiali e immateriali	0,00	0,00	0,00	0,00	0,00	0,000000
4050000	Tipologia 500 - Altre entrate in conto capitale	0,00	0,00	0,00	0,00	0,00	0,000000
	Totale TITOLO 4	630.953,20	696.673,26	1.327.626,46	0,00	0,00	0,000000
	ENTRATE DA RIDUZIONE DI ATTIVITÀ FINANZIARIE						
5010000	Tipologia 100 - Alienazione di attività finanziarie	0,00	0,00	0,00	0,00	0,00	0,000000
5020000	Tipologia 200 - Riscossione crediti di breve termine	0,00	0,00	0,00	0,00	0,00	0,000000
5030000	Tipologia 300 - Riscossione crediti di medio-lungo termine	0,00	0,00	0,00	0,00	0,00	0,000000
5040000	Tipologia 400 - Altre entrate per riduzione di attività finanziarie	0,00	0,00	0,00	0,00	0,00	0,000000
	Totale TITOLO 5	0,00	0,00	0,00	0,00	0,00	0,000000

Tipologia	DENOMINAZIONE	RESIDUI ATTIVI FORMATISI NELL'ESERCIZIO 2023 (a)	RESIDUI ATTIVI DEGLI ESERCIZI PRECEDENTI (b)	TOTALE RESIDUI ATTIVI (c) = (a) + (b)	IMPORTO MINIMO DEL FONDO (d)	FONDO CREDITI DI DUBBIA ESIGIBILITA' (e)	% di accantonamento al fondo crediti di dubbia esigibilità (f) = (e) / (c)
	TOTALE GENERALE	21.361.248,29	10.724.680,79	32.085.929,08	18.594.478,36	18.594.478,36	57,952127
	DI CUI FONDO CREDITI DI DUBBIA ESIGIBILITA' IN C/CAPITALE	630.953,20	696.673,26	1.327.626,46	0,00	0,00	0,000000
	DI CUI FONDO CREDITI DI DUBBIA ESIGIBILITA' DI PARTE CORRENTE	20.730.295,09	10.028.007,53	30.758.302,62	18.594.478,36	18.594.478,36	60,453526

CONFRONTO FONDO CREDITI DI DUBBIA ESIGIBILITA' - FONDO SVALUTAZIONE CREDITI	TOTALE CREDITI	FONDO SVALUTAZIONE CREDITI
RESIDUI ATTIVI NEL CONTO DEL BILANCIO TITOLI DA 1 A 5	32.085.929,08	18.594.478,36
CREDITI STRALCIATI DAL CONTO DEL BILANCIO	0,00	0,00
ACCERTAMENTI IMPUTATI AGLI ESERCIZI SUCCESSIVI AL 2023	0,00	0,00
TOTALE	32.085.929,08	18.594.478,36

**PROSPETTO DELLE ENTRATE DI BILANCIO PER TITOLI, TIPOLOGIE E
CATEGORIE
ACCERTAMENTI**

TITOLO TIPOLOGIA CATEGORIA	DENOMINAZIONE	Accertamenti	di cui entrate accertate non ricorrenti	Riscossioni in C/competenza	Riscossioni in C/residui
	ENTRATE CORRENTI DI NATURA TRIBUTARIA, CONTRIBUTIVA E PEREQUATIVA				
1010100	Tipologia 101: Imposte, tasse e proventi assimilati	27.878.011,49	0,00	13.210.745,77	1.525.440,88
1010106	Imposta municipale propria	6.000.000,00	0,00	5.040.254,23	89.554,01
1010108	Imposta comunale sugli immobili (ICI)	9.771.722,00	0,00	174.606,81	0,00
1010116	Addizionale comunale IRPEF	950.000,00	0,00	873.810,82	204.407,41
1010141	Imposta di soggiorno	3.900.000,00	0,00	3.751.135,71	36.994,83
1010151	Tassa smaltimento rifiuti solidi urbani	7.027.407,39	0,00	3.290.389,26	1.161.967,15
1010153	Imposta comunale sulla pubblicità e diritto sulle pubbliche affissioni	0,00	0,00	0,00	0,00
1010160	Tributo per l'esercizio delle funzioni di tutela, protezione e igiene dell'ambiente	228.163,27	0,00	79.830,11	32.517,48
1010176	Tassa sui servizi comunali (TASI)	0,00	0,00	0,00	0,00
1010199	Altre imposte, tasse e proventi n.a.c.	718,83	0,00	718,83	0,00
1030100	Tipologia 301: Fondi perequativi da Amministrazioni Centrali	808.723,69	0,00	808.723,69	0,00
1030101	Fondi perequativi dallo Stato	808.723,69	0,00	808.723,69	0,00
1030200	Tipologia 302: Fondi perequativi dalla Regione o Provincia autonoma	0,00	0,00	0,00	0,00
1030201	Fondi perequativi dalla Regione o Provincia autonoma	0,00	0,00	0,00	0,00
1000000	TOTALE TITOLO 1	28.686.735,18	0,00	14.019.469,46	1.525.440,88
	TRASFERIMENTI CORRENTI				
2010100	Tipologia 101: Trasferimenti correnti da Amministrazioni pubbliche	5.097.350,04	0,00	3.852.043,64	207.583,88
2010101	Trasferimenti correnti da Amministrazioni CENTRALI	1.120.588,66	0,00	771.081,50	0,00
2010102	Trasferimenti correnti da Amministrazioni LOCALI	3.976.761,38	0,00	3.080.962,14	207.583,88

TITOLO TIPOLOGIA CATEGORIA	DENOMINAZIONE	Accertamenti	di cui entrate accertate non ricorrenti	Riscossioni in C/competenza	Riscossioni in C/residui
2010200	Tipologia 102: Trasferimenti correnti da Famiglie	0,00	0,00	0,00	0,00
2010201	Trasferimenti correnti da Famiglie	0,00	0,00	0,00	0,00
2010300	Tipologia 103: Trasferimenti correnti da Imprese	0,00	0,00	0,00	0,00
2010301	Sponsorizzazioni da imprese	0,00	0,00	0,00	0,00
2010302	Altri trasferimenti correnti da imprese	0,00	0,00	0,00	0,00
2010500	Tipologia 105: Trasferimenti correnti dall'Unione Europea e dal Resto del Mondo	0,00	0,00	0,00	0,00
2010501	Trasferimenti correnti dall'Unione Europea	0,00	0,00	0,00	0,00
2000000	TOTALE TITOLO 2	5.097.350,04	0,00	3.852.043,64	207.583,88
	ENTRATE EXTRATRIBUTARIE				
3010000	Tipologia 100: Vendita di beni e servizi e proventi derivanti dalla gestione dei beni	8.640.360,34	0,00	3.836.557,66	3.216.194,78
3010100	Vendita di beni	3.589.030,67	0,00	784.336,14	2.481.745,10
3010200	Entrate dalla vendita e dall'erogazione di servizi	2.392.218,66	0,00	1.936.268,90	193.636,31
3010300	Proventi derivanti dalla gestione dei beni	2.659.111,01	0,00	1.115.952,62	540.813,37
3020000	Tipologia 200: Proventi derivanti dall'attività di controllo e repressione delle irregolarità e degli illeciti	380.000,00	0,00	366.364,18	721,10
3020200	Entrate da famiglie derivanti dall'attività di controllo e repressione delle irregolarità e degli illeciti	380.000,00	0,00	366.364,18	721,10
3030000	Tipologia 300: Interessi attivi	800,00	0,00	602,25	0,00
3030300	Altri interessi attivi	800,00	0,00	602,25	0,00
3050000	Tipologia 500: Rimborsi e altre entrate correnti	608.921,72	0,00	608.835,00	0,00
3050200	Rimborsi in entrata	0,00	0,00	0,00	0,00
3059900	Altre entrate correnti n.a.c.	608.921,72	0,00	608.835,00	0,00
3000000	TOTALE TITOLO 3	9.630.082,06	0,00	4.812.359,09	3.216.915,88
	ENTRATE IN CONTO CAPITALE				
4010000	Tipologia 100: Tributi in conto capitale	455.684,22	0,00	416.383,96	3.422,70

TITOLO TIPOLOGIA CATEGORIA	DENOMINAZIONE	Accertamenti	di cui entrate accertate non ricorrenti	Riscossioni in C/competenza	Riscossioni in C/residui
4010100	Imposte da sanatorie e condoni	455.684,22	0,00	416.383,96	3.422,70
4020000	Tipologia 200: Contributi agli investimenti	1.140.804,64	0,00	1.012.658,61	376.744,34
4020100	Contributi agli investimenti da amministrazioni pubbliche	1.140.804,64	0,00	1.012.658,61	376.744,34
4020300	Contributi agli investimenti da Imprese	0,00	0,00	0,00	0,00
4030000	Tipologia 300: Altri trasferimenti in conto capitale	1.729.943,44	0,00	1.266.436,53	0,00
4031000	Altri trasferimenti in conto capitale da amministrazioni pubbliche	1.729.943,44	0,00	1.266.436,53	0,00
4040000	Tipologia 400: Entrate da alienazione di beni materiali e immateriali	0,00	0,00	0,00	0,00
4040100	Alienazione di beni materiali	0,00	0,00	0,00	0,00
4000000	TOTALE TITOLO 4	3.326.432,30	0,00	2.695.479,10	380.167,04
	ACCENSIONE DI PRESTITI				
6030000	Tipologia 300: Accensione Mutui e altri finanziamenti a medio lungo termine	0,00	0,00	0,00	0,00
6030100	Accensione mutui e altri finanziamenti a medio lungo termine	0,00	0,00	0,00	0,00
6000000	TOTALE TITOLO 6	0,00	0,00	0,00	0,00
	ANTICIPAZIONI DA ISTITUTO TESORIERE/CASSIERE				
7010000	Tipologia 100: Anticipazioni da istituto tesoriere/cassiere	0,00	0,00	0,00	0,00
7010100	Anticipazioni da istituto tesoriere/cassiere	0,00	0,00	0,00	0,00
7000000	TOTALE TITOLO 7	0,00	0,00	0,00	0,00
	ENTRATE PER CONTO DI TERZI E PARTITE DI GIRO				
9010000	Tipologia 100: Entrate per partite di giro	2.293.198,22	0,00	2.287.724,87	9.282,71
9010100	Altre ritenute	1.248.626,80	0,00	1.248.626,80	380,51
9010200	Ritenute su redditi da lavoro dipendente	647.381,70	0,00	647.381,70	0,00
9010300	Ritenute su redditi da lavoro autonomo	379.349,32	0,00	379.349,32	0,00
9019900	Altre entrate per partite di giro	17.840,40	0,00	12.367,05	8.902,20

TITOLO TIPOLOGIA CATEGORIA	DENOMINAZIONE	Accertamenti	di cui entrate accertate non ricorrenti	Riscossioni in C/competenza	Riscossioni in C/residui
9020000	Tipologia 200: Entrate per conto terzi	27.135.651,03	0,00	26.815.903,78	3.186.251,54
9020400	Depositi di/presso terzi	3.788,06	0,00	3.788,06	0,00
9020500	Riscossione imposte e tributi per conto terzi	0,00	0,00	0,00	0,00
9029900	Altre entrate per conto terzi	27.131.862,97	0,00	26.812.115,72	3.186.251,54
9000000	TOTALE TITOLO 9	29.428.849,25	0,00	29.103.628,65	3.195.534,25
TOTALE GENERALE DELLE ENTRATE		76.169.448,83	0,00	54.482.979,94	8.525.641,93

PROSPETTO DELLE SPESE DI BILANCIO PER MISSIONI, PROGRAMMI E MACROAGGREGATI

SPESE CORRENTI - IMPEGNI Esercizio finanziario 2023

MISSIONI E PROGRAMMI \ MACROAGGREGATI		Redditi da lavoro dipendente	Imposte e tasse a carico dell'ente	Acquisto di beni e servizi	Trasferimenti correnti	Trasferimenti di tributi (solo per le Regioni)	Fondi perequativi (solo per le Regioni)	Interessi passivi	Altre spese per redditi da capitale	Rimborsi e poste correttive delle entrate	Altre spese correnti	Totale
		101	102	103	104	105	106	107	108	109	110	100
01	MISSIONE 1 - Servizi istituzionali, generali e di gestione											
01	Organi istituzionali	127.535,57	15.204,89	302.374,59	0,00	0,00	0,00	0,00	0,00	0,00	0,00	445.115,05
02	Segreteria generale	266.447,59	19.684,05	422.422,97	0,00	0,00	0,00	0,00	0,00	0,00	0,00	708.554,61
03	Gestione economica, finanziaria, programmazione e provveditorato	243.263,32	17.567,78	128.079,79	500.000,00	0,00	0,00	74.786,59	0,00	0,00	0,00	963.697,48
04	Gestione delle entrate tributarie e servizi fiscali	89.098,33	6.676,25	109.020,03	228.163,00	0,00	0,00	0,00	0,00	0,00	0,00	432.957,61
05	Gestione dei beni demaniali e patrimoniali	0,00	0,00	1.309.387,80	0,00	0,00	0,00	0,00	0,00	0,00	4.259,28	1.313.647,08
06	Ufficio tecnico	255.924,87	15.289,57	77.518,31	0,00	0,00	0,00	0,00	0,00	0,00	0,00	348.732,75
07	Elezioni e consultazioni popolari - Anagrafe e stato civile	75.026,22	7.249,51	62.512,76	0,00	0,00	0,00	0,00	0,00	0,00	0,00	144.788,49
08	Statistica e sistemi informativi	0,00	0,00	0,00	0,00	0,00	0,00	0,00	0,00	0,00	0,00	0,00
10	Risorse umane	456.190,37	0,00	7.900,00	0,00	0,00	0,00	0,00	0,00	0,00	0,00	464.090,37
11	Altri servizi generali	0,00	5.174,37	71.693,61	11.767.410,57	0,00	0,00	0,00	0,00	0,00	17.450,70	11.861.729,25
	TOTALE MISSIONE 1 - Servizi istituzionali, generali e di gestione	1.513.486,27	86.846,42	2.490.909,86	12.495.573,57	0,00	0,00	74.786,59	0,00	0,00	21.709,98	16.683.312,69
02	MISSIONE 2 - Giustizia											
01	Uffici giudiziari	0,00	0,00	0,00	0,00	0,00	0,00	0,00	0,00	0,00	0,00	0,00
	TOTALE MISSIONE 2 - Giustizia	0,00	0,00	0,00	0,00	0,00	0,00	0,00	0,00	0,00	0,00	0,00
03	MISSIONE 3 - Ordine pubblico e sicurezza											
01	Polizia locale e amministrativa	408.400,62	32.733,26	112.448,84	0,00	0,00	0,00	0,00	0,00	0,00	0,00	553.582,72
	TOTALE MISSIONE 3 - Ordine pubblico e sicurezza	408.400,62	32.733,26	112.448,84	0,00	0,00	0,00	0,00	0,00	0,00	0,00	553.582,72

MISSIONI E PROGRAMMI \ MACROAGGREGATI		Redditi da lavoro dipendente	Imposte e tasse a carico dell'ente	Acquisto di beni e servizi	Trasferimenti correnti	Trasferimenti di tributi (solo per le Regioni)	Fondi perequativi (solo per le Regioni)	Interessi passivi	Altre spese per redditi da capitale	Rimborsi e poste correttive delle entrate	Altre spese correnti	Totale
		101	102	103	104	105	106	107	108	109	110	100
04	MISSIONE 4 - Istruzione e diritto allo studio											
01	Istruzione prescolastica	0,00	0,00	0,00	0,00	0,00	0,00	0,00	0,00	0,00	0,00	0,00
02	Altri ordini di istruzione non universitaria	0,00	0,00	140.247,50	0,00	0,00	0,00	0,00	0,00	0,00	0,00	140.247,50
06	Servizi ausiliari all'istruzione	0,00	0,00	522.040,52	8.750,00	0,00	0,00	0,00	0,00	0,00	0,00	530.790,52
	TOTALE MISSIONE 4 - Istruzione e diritto allo studio	0,00	0,00	662.288,02	8.750,00	0,00	0,00	0,00	0,00	0,00	0,00	671.038,02
05	MISSIONE 5 - Tutela e valorizzazione dei beni e attività culturali											
01	Valorizzazione dei beni di interesse storico	0,00	0,00	0,00	0,00	0,00	0,00	0,00	0,00	0,00	0,00	0,00
02	Attività culturali e interventi diversi nel settore culturale	87.541,58	6.307,24	0,00	0,00	0,00	0,00	0,00	0,00	0,00	0,00	93.848,82
	TOTALE MISSIONE 5 - Tutela e valorizzazione dei beni e attività culturali	87.541,58	6.307,24	0,00	0,00	0,00	0,00	0,00	0,00	0,00	0,00	93.848,82
06	MISSIONE 6 - Politiche giovanili, sport e tempo libero											
01	Sport e tempo libero	0,00	0,00	8.615,43	0,00	0,00	0,00	13.570,94	0,00	0,00	0,00	22.186,37
	TOTALE MISSIONE 6 - Politiche giovanili, sport e tempo libero	0,00	0,00	8.615,43	0,00	0,00	0,00	13.570,94	0,00	0,00	0,00	22.186,37
07	MISSIONE 7 - Turismo											
01	Sviluppo e valorizzazione del turismo	0,00	0,00	478.884,07	0,00	0,00	0,00	0,00	0,00	0,00	0,00	478.884,07
	TOTALE MISSIONE 7 - Turismo	0,00	0,00	478.884,07	0,00	0,00	0,00	0,00	0,00	0,00	0,00	478.884,07
08	MISSIONE 8 - Assetto del territorio ed edilizia abitativa											
01	Urbanistica e assetto del territorio	229.627,77	15.780,07	1.161.054,27	0,00	0,00	0,00	0,00	0,00	0,00	0,00	1.406.462,11
	TOTALE MISSIONE 8 - Assetto del territorio ed edilizia abitativa	229.627,77	15.780,07	1.161.054,27	0,00	0,00	0,00	0,00	0,00	0,00	0,00	1.406.462,11
09	MISSIONE 9 - Sviluppo sostenibile e tutela del territorio e dell'ambiente											
01	Difesa del suolo	0,00	0,00	0,00	0,00	0,00	0,00	0,00	0,00	0,00	0,00	0,00

MISSIONI E PROGRAMMI \ MACROAGGREGATI		Redditi da lavoro dipendente	Imposte e tasse a carico dell'ente	Acquisto di beni e servizi	Trasferimenti correnti	Trasferimenti di tributi (solo per le Regioni)	Fondi perequativi (solo per le Regioni)	Interessi passivi	Altre spese per redditi da capitale	Rimborsi e poste correttive delle entrate	Altre spese correnti	Totale
		101	102	103	104	105	106	107	108	109	110	100
02	Tutela, valorizzazione e recupero ambientale	0,00	0,00	0,00	0,00	0,00	0,00	0,00	0,00	0,00	0,00	0,00
03	Rifiuti	0,00	0,00	5.213.663,69	0,00	0,00	0,00	0,00	0,00	0,00	0,00	5.213.663,69
04	Servizio idrico integrato	0,00	0,00	3.447.286,61	2.172.268,52	0,00	0,00	0,00	0,00	0,00	0,00	5.619.555,13
05	Aree protette, parchi naturali, protezione naturalistica e forestazione	254.469,46	17.459,12	14.200,00	0,00	0,00	0,00	0,00	0,00	0,00	0,00	286.128,58
	TOTALE MISSIONE 9 - Sviluppo sostenibile e tutela del territorio e dell'ambiente	254.469,46	17.459,12	8.675.150,30	2.172.268,52	0,00	0,00	0,00	0,00	0,00	0,00	11.119.347,40
10	MISSIONE 10 - Trasporti e diritto alla mobilità											
05	Viabilità e infrastrutture stradali	0,00	0,00	0,00	0,00	0,00	0,00	0,00	0,00	0,00	0,00	0,00
	TOTALE MISSIONE 10 - Trasporti e diritto alla mobilità	0,00	0,00	0,00	0,00	0,00	0,00	0,00	0,00	0,00	0,00	0,00
11	MISSIONE 11 - Soccorso civile											
01	Sistema di protezione civile	40.720,31	2.775,62	0,00	0,00	0,00	0,00	0,00	0,00	0,00	0,00	43.495,93
02	Interventi a seguito di calamità naturali	0,00	0,00	0,00	0,00	0,00	0,00	0,00	0,00	0,00	0,00	0,00
	TOTALE MISSIONE 11 - Soccorso civile	40.720,31	2.775,62	0,00	0,00	0,00	0,00	0,00	0,00	0,00	0,00	43.495,93
12	MISSIONE 12 - Diritti sociali, politiche sociali e famiglia											
01	Interventi per l'infanzia e i minori e per asili nido	98.061,02	0,00	63.320,19	0,00	0,00	0,00	0,00	0,00	0,00	0,00	161.381,21
03	Interventi per gli anziani	0,00	0,00	0,00	0,00	0,00	0,00	0,00	0,00	0,00	0,00	0,00
07	Programmazione e governo della rete dei servizi sociosanitari e sociali	33.868,59	3.092,19	1.456.445,81	0,00	0,00	0,00	0,00	0,00	0,00	0,00	1.493.406,59
09	Servizio necroscopico e cimiteriale	0,00	0,00	0,00	0,00	0,00	0,00	1.051,29	0,00	0,00	0,00	1.051,29
	TOTALE MISSIONE 12 - Diritti sociali, politiche sociali e famiglia	131.929,61	3.092,19	1.519.766,00	0,00	0,00	0,00	1.051,29	0,00	0,00	0,00	1.655.839,09
14	MISSIONE 14 - Sviluppo economico e competitività											
01	Industria PMI e Artigianato	0,00	0,00	0,00	0,00	0,00	0,00	0,00	0,00	0,00	0,00	0,00
02	Commercio - reti distributive - tutela dei consumatori	29.093,44	1.987,19	0,00	0,00	0,00	0,00	0,00	0,00	0,00	0,00	31.080,63

MISSIONI E PROGRAMMI \ MACROAGGREGATI		Redditi da lavoro dipendente	Imposte e tasse a carico dell'ente	Acquisto di beni e servizi	Trasferimenti correnti	Trasferimenti di tributi (solo per le Regioni)	Fondi perequativi (solo per le Regioni)	Interessi passivi	Altre spese per redditi da capitale	Rimborsi e poste correttive delle entrate	Altre spese correnti	Totale
		101	102	103	104	105	106	107	108	109	110	100
	TOTALE MISSIONE 14 - Sviluppo economico e competitività	29.093,44	1.987,19	0,00	0,00	0,00	0,00	0,00	0,00	0,00	0,00	31.080,63
16	MISSIONE 16 - Agricoltura, politiche agroalimentari e pesca											
01	Sviluppo del settore agricolo e del sistema agroalimentare	0,00	0,00	0,00	0,00	0,00	0,00	0,00	0,00	0,00	0,00	0,00
	TOTALE MISSIONE 16 - Agricoltura, politiche agroalimentari e pesca	0,00	0,00	0,00	0,00	0,00	0,00	0,00	0,00	0,00	0,00	0,00
17	MISSIONE 17 - Energia e diversificazione delle fonti energetiche											
01	Fonti energetiche	0,00	0,00	0,00	0,00	0,00	0,00	0,00	0,00	0,00	0,00	0,00
	TOTALE MISSIONE 17 - Energia e diversificazione delle fonti energetiche	0,00	0,00	0,00	0,00	0,00	0,00	0,00	0,00	0,00	0,00	0,00
19	MISSIONE 19 - Relazioni internazionali											
01	Relazioni internazionali e Cooperazione allo sviluppo	0,00	0,00	0,00	0,00	0,00	0,00	0,00	0,00	0,00	0,00	0,00
	TOTALE MISSIONE 19 - Relazioni internazionali	0,00	0,00	0,00	0,00	0,00	0,00	0,00	0,00	0,00	0,00	0,00
20	MISSIONE 20 - Fondi e accantonamenti											
01	Fondo di riserva	0,00	0,00	0,00	0,00	0,00	0,00	0,00	0,00	0,00	0,00	0,00
02	Fondo crediti di dubbia esigibilità	0,00	0,00	0,00	0,00	0,00	0,00	0,00	0,00	0,00	0,00	0,00
03	Altri fondi	0,00	0,00	0,00	0,00	0,00	0,00	0,00	0,00	0,00	0,00	0,00
	TOTALE MISSIONE 20 - Fondi e accantonamenti	0,00	0,00	0,00	0,00	0,00	0,00	0,00	0,00	0,00	0,00	0,00
60	MISSIONE 60 - Anticipazioni finanziarie											
01	Restituzione anticipazione di tesoreria	0,00	0,00	0,00	0,00	0,00	0,00	0,00	0,00	0,00	0,00	0,00
	TOTALE MISSIONE 60 - Anticipazioni finanziarie	0,00	0,00	0,00	0,00	0,00	0,00	0,00	0,00	0,00	0,00	0,00
	TOTALE MACROAGGREGATI	2.695.269,06	166.981,11	15.109.116,79	14.676.592,09	0,00	0,00	89.408,82	0,00	0,00	21.709,98	32.759.077,85

PROSPETTO DELLE SPESE DI BILANCIO PER MISSIONI, PROGRAMMI E MACROAGGREGATI

SPESE CORRENTI - PAGAMENTI IN C/COMPETENZA

Esercizio finanziario 2023

MISSIONI E PROGRAMMI \ MACROAGGREGATI		Redditi da lavoro dipendente	Imposte e tasse a carico dell'ente	Acquisto di beni e servizi	Trasferimenti correnti	Trasferimenti di tributi (solo per le Regioni)	Fondi perequativi (solo per le Regioni)	Interessi passivi	Altre spese per redditi da capitale	Rimborsi e poste correttive delle entrate	Altre spese correnti	Totale
		101	102	103	104	105	106	107	108	109	110	100
01	MISSIONE 1 - Servizi istituzionali, generali e di gestione											
01	Organi istituzionali	127.535,57	15.204,89	212.822,65	0,00	0,00	0,00	0,00	0,00	0,00	0,00	355.563,11
02	Segreteria generale	266.447,59	19.684,05	297.011,46	0,00	0,00	0,00	0,00	0,00	0,00	0,00	583.143,10
03	Gestione economica, finanziaria, programmazione e provveditorato	221.478,02	15.639,45	56.446,25	203.267,75	0,00	0,00	74.786,59	0,00	0,00	0,00	571.618,06
04	Gestione delle entrate tributarie e servizi fiscali	89.098,33	6.676,25	62.744,64	0,00	0,00	0,00	0,00	0,00	0,00	0,00	158.519,22
05	Gestione dei beni demaniali e patrimoniali	0,00	0,00	1.124.630,53	0,00	0,00	0,00	0,00	0,00	0,00	4.259,28	1.128.889,81
06	Ufficio tecnico	236.553,46	15.289,57	10.289,65	0,00	0,00	0,00	0,00	0,00	0,00	0,00	262.132,68
07	Elezioni e consultazioni popolari - Anagrafe e stato civile	75.026,22	7.249,51	47.902,42	0,00	0,00	0,00	0,00	0,00	0,00	0,00	130.178,15
08	Statistica e sistemi informativi	0,00	0,00	0,00	0,00	0,00	0,00	0,00	0,00	0,00	0,00	0,00
10	Risorse umane	437.584,57	0,00	0,00	0,00	0,00	0,00	0,00	0,00	0,00	0,00	437.584,57
11	Altri servizi generali	0,00	5.174,37	61.346,89	11.003.053,30	0,00	0,00	0,00	0,00	0,00	17.291,47	11.086.866,03
	TOTALE MISSIONE 1 - Servizi istituzionali, generali e di gestione	1.453.723,76	84.918,09	1.873.194,49	11.206.321,05	0,00	0,00	74.786,59	0,00	0,00	21.550,75	14.714.494,73
02	MISSIONE 2 - Giustizia											
01	Uffici giudiziari	0,00	0,00	0,00	0,00	0,00	0,00	0,00	0,00	0,00	0,00	0,00
	TOTALE MISSIONE 2 - Giustizia	0,00	0,00	0,00	0,00	0,00	0,00	0,00	0,00	0,00	0,00	0,00
03	MISSIONE 3 - Ordine pubblico e sicurezza											
01	Polizia locale e amministrativa	346.832,61	24.508,12	48.567,34	0,00	0,00	0,00	0,00	0,00	0,00	0,00	419.908,07
	TOTALE MISSIONE 3 - Ordine pubblico e sicurezza	346.832,61	24.508,12	48.567,34	0,00	0,00	0,00	0,00	0,00	0,00	0,00	419.908,07

MISSIONI E PROGRAMMI \ MACROAGGREGATI		Redditi da lavoro dipendente	Imposte e tasse a carico dell'ente	Acquisto di beni e servizi	Trasferimenti correnti	Trasferimenti di tributi (solo per le Regioni)	Fondi perequativi (solo per le Regioni)	Interessi passivi	Altre spese per redditi da capitale	Rimborsi e poste correttive delle entrate	Altre spese correnti	Totale
		101	102	103	104	105	106	107	108	109	110	100
04	MISSIONE 4 - Istruzione e diritto allo studio											
01	Istruzione prescolastica	0,00	0,00	0,00	0,00	0,00	0,00	0,00	0,00	0,00	0,00	0,00
02	Altri ordini di istruzione non universitaria	0,00	0,00	82.237,68	0,00	0,00	0,00	0,00	0,00	0,00	0,00	82.237,68
06	Servizi ausiliari all'istruzione	0,00	0,00	244.218,47	7.056,30	0,00	0,00	0,00	0,00	0,00	0,00	251.274,77
	TOTALE MISSIONE 4 - Istruzione e diritto allo studio	0,00	0,00	326.456,15	7.056,30	0,00	0,00	0,00	0,00	0,00	0,00	333.512,45
05	MISSIONE 5 - Tutela e valorizzazione dei beni e attività culturali											
01	Valorizzazione dei beni di interesse storico	0,00	0,00	0,00	0,00	0,00	0,00	0,00	0,00	0,00	0,00	0,00
02	Attività culturali e interventi diversi nel settore culturale	87.541,58	6.307,24	0,00	0,00	0,00	0,00	0,00	0,00	0,00	0,00	93.848,82
	TOTALE MISSIONE 5 - Tutela e valorizzazione dei beni e attività culturali	87.541,58	6.307,24	0,00	0,00	0,00	0,00	0,00	0,00	0,00	0,00	93.848,82
06	MISSIONE 6 - Politiche giovanili, sport e tempo libero											
01	Sport e tempo libero	0,00	0,00	5.277,38	0,00	0,00	0,00	11.255,81	0,00	0,00	0,00	16.533,19
	TOTALE MISSIONE 6 - Politiche giovanili, sport e tempo libero	0,00	0,00	5.277,38	0,00	0,00	0,00	11.255,81	0,00	0,00	0,00	16.533,19
07	MISSIONE 7 - Turismo											
01	Sviluppo e valorizzazione del turismo	0,00	0,00	143.590,10	0,00	0,00	0,00	0,00	0,00	0,00	0,00	143.590,10
	TOTALE MISSIONE 7 - Turismo	0,00	0,00	143.590,10	0,00	0,00	0,00	0,00	0,00	0,00	0,00	143.590,10
08	MISSIONE 8 - Assetto del territorio ed edilizia abitativa											
01	Urbanistica e assetto del territorio	229.627,77	15.780,07	836.996,18	0,00	0,00	0,00	0,00	0,00	0,00	0,00	1.082.404,02
	TOTALE MISSIONE 8 - Assetto del territorio ed edilizia abitativa	229.627,77	15.780,07	836.996,18	0,00	0,00	0,00	0,00	0,00	0,00	0,00	1.082.404,02
09	MISSIONE 9 - Sviluppo sostenibile e tutela del territorio e dell'ambiente											
01	Difesa del suolo	0,00	0,00	0,00	0,00	0,00	0,00	0,00	0,00	0,00	0,00	0,00

MISSIONI E PROGRAMMI \ MACROAGGREGATI		Redditi da lavoro dipendente	Imposte e tasse a carico dell'ente	Acquisto di beni e servizi	Trasferimenti correnti	Trasferimenti di tributi (solo per le Regioni)	Fondi perequativi (solo per le Regioni)	Interessi passivi	Altre spese per redditi da capitale	Rimborsi e poste correttive delle entrate	Altre spese correnti	Totale
		101	102	103	104	105	106	107	108	109	110	100
02	Tutela, valorizzazione e recupero ambientale	0,00	0,00	0,00	0,00	0,00	0,00	0,00	0,00	0,00	0,00	0,00
03	Rifiuti	0,00	0,00	5.103.584,27	0,00	0,00	0,00	0,00	0,00	0,00	0,00	5.103.584,27
04	Servizio idrico integrato	0,00	0,00	1.746.896,45	2.172.268,52	0,00	0,00	0,00	0,00	0,00	0,00	3.919.164,97
05	Aree protette, parchi naturali, protezione naturalistica e forestazione	254.469,46	17.459,12	1.988,18	0,00	0,00	0,00	0,00	0,00	0,00	0,00	273.916,76
	TOTALE MISSIONE 9 - Sviluppo sostenibile e tutela del territorio e dell'ambiente	254.469,46	17.459,12	6.852.468,90	2.172.268,52	0,00	0,00	0,00	0,00	0,00	0,00	9.296.666,00
10	MISSIONE 10 - Trasporti e diritto alla mobilità											
05	Viabilità e infrastrutture stradali	0,00	0,00	0,00	0,00	0,00	0,00	0,00	0,00	0,00	0,00	0,00
	TOTALE MISSIONE 10 - Trasporti e diritto alla mobilità	0,00	0,00	0,00	0,00	0,00	0,00	0,00	0,00	0,00	0,00	0,00
11	MISSIONE 11 - Soccorso civile											
01	Sistema di protezione civile	40.720,31	2.775,62	0,00	0,00	0,00	0,00	0,00	0,00	0,00	0,00	43.495,93
02	Interventi a seguito di calamità naturali	0,00	0,00	0,00	0,00	0,00	0,00	0,00	0,00	0,00	0,00	0,00
	TOTALE MISSIONE 11 - Soccorso civile	40.720,31	2.775,62	0,00	0,00	0,00	0,00	0,00	0,00	0,00	0,00	43.495,93
12	MISSIONE 12 - Diritti sociali, politiche sociali e famiglia											
01	Interventi per l'infanzia e i minori e per asili nido	98.061,02	0,00	15.776,58	0,00	0,00	0,00	0,00	0,00	0,00	0,00	113.837,60
03	Interventi per gli anziani	0,00	0,00	0,00	0,00	0,00	0,00	0,00	0,00	0,00	0,00	0,00
07	Programmazione e governo della rete dei servizi sociosanitari e sociali	33.868,59	3.092,19	1.143.083,95	0,00	0,00	0,00	0,00	0,00	0,00	0,00	1.180.044,73
09	Servizio necroscopico e cimiteriale	0,00	0,00	0,00	0,00	0,00	0,00	1.051,29	0,00	0,00	0,00	1.051,29
	TOTALE MISSIONE 12 - Diritti sociali, politiche sociali e famiglia	131.929,61	3.092,19	1.158.860,53	0,00	0,00	0,00	1.051,29	0,00	0,00	0,00	1.294.933,62
14	MISSIONE 14 - Sviluppo economico e competitività											
01	Industria PMI e Artigianato	0,00	0,00	0,00	0,00	0,00	0,00	0,00	0,00	0,00	0,00	0,00
02	Commercio - reti distributive - tutela dei consumatori	29.093,44	1.987,19	0,00	0,00	0,00	0,00	0,00	0,00	0,00	0,00	31.080,63

MISSIONI E PROGRAMMI \ MACROAGGREGATI		Redditi da lavoro dipendente	Imposte e tasse a carico dell'ente	Acquisto di beni e servizi	Trasferimenti correnti	Trasferimenti di tributi (solo per le Regioni)	Fondi perequativi (solo per le Regioni)	Interessi passivi	Altre spese per redditi da capitale	Rimborsi e poste correttive delle entrate	Altre spese correnti	Totale
		101	102	103	104	105	106	107	108	109	110	100
	TOTALE MISSIONE 14 - Sviluppo economico e competitività	29.093,44	1.987,19	0,00	0,00	0,00	0,00	0,00	0,00	0,00	0,00	31.080,63
16	MISSIONE 16 - Agricoltura, politiche agroalimentari e pesca											
01	Sviluppo del settore agricolo e del sistema agroalimentare	0,00	0,00	0,00	0,00	0,00	0,00	0,00	0,00	0,00	0,00	0,00
	TOTALE MISSIONE 16 - Agricoltura, politiche agroalimentari e pesca	0,00	0,00	0,00	0,00	0,00	0,00	0,00	0,00	0,00	0,00	0,00
17	MISSIONE 17 - Energia e diversificazione delle fonti energetiche											
01	Fonti energetiche	0,00	0,00	0,00	0,00	0,00	0,00	0,00	0,00	0,00	0,00	0,00
	TOTALE MISSIONE 17 - Energia e diversificazione delle fonti energetiche	0,00	0,00	0,00	0,00	0,00	0,00	0,00	0,00	0,00	0,00	0,00
19	MISSIONE 19 - Relazioni internazionali											
01	Relazioni internazionali e Cooperazione allo sviluppo	0,00	0,00	0,00	0,00	0,00	0,00	0,00	0,00	0,00	0,00	0,00
	TOTALE MISSIONE 19 - Relazioni internazionali	0,00	0,00	0,00	0,00	0,00	0,00	0,00	0,00	0,00	0,00	0,00
20	MISSIONE 20 - Fondi e accantonamenti											
01	Fondo di riserva	0,00	0,00	0,00	0,00	0,00	0,00	0,00	0,00	0,00	0,00	0,00
02	Fondo crediti di dubbia esigibilità	0,00	0,00	0,00	0,00	0,00	0,00	0,00	0,00	0,00	0,00	0,00
03	Altri fondi	0,00	0,00	0,00	0,00	0,00	0,00	0,00	0,00	0,00	0,00	0,00
	TOTALE MISSIONE 20 - Fondi e accantonamenti	0,00	0,00	0,00	0,00	0,00	0,00	0,00	0,00	0,00	0,00	0,00
60	MISSIONE 60 - Anticipazioni finanziarie											
01	Restituzione anticipazione di tesoreria	0,00	0,00	0,00	0,00	0,00	0,00	0,00	0,00	0,00	0,00	0,00
	TOTALE MISSIONE 60 - Anticipazioni finanziarie	0,00	0,00	0,00	0,00	0,00	0,00	0,00	0,00	0,00	0,00	0,00
	TOTALE MACROAGGREGATI	2.573.938,54	156.827,64	11.245.411,07	13.385.645,87	0,00	0,00	87.093,69	0,00	0,00	21.550,75	27.470.467,56

PROSPETTO DELLE SPESE DI BILANCIO PER MISSIONI, PROGRAMMI E MACROAGGREGATI

SPESE CORRENTI - PAGAMENTI C/RESIDUI

Esercizio finanziario 2023

MISSIONI E PROGRAMMI \ MACROAGGREGATI		Redditi da lavoro dipendente	Imposte e tasse a carico dell'ente	Acquisto di beni e servizi	Trasferimenti correnti	Trasferimenti di tributi (solo per le Regioni)	Fondi perequativi (solo per le Regioni)	Interessi passivi	Altre spese per redditi da capitale	Rimborsi e poste correttive delle entrate	Altre spese correnti	Totale
		101	102	103	104	105	106	107	108	109	110	100
01	MISSIONE 1 - Servizi istituzionali, generali e di gestione											
01	Organi istituzionali	28.088,17	2.444,93	26.613,65	14.079.185,26	0,00	0,00	0,00	0,00	0,00	0,00	14.136.332,01
02	Segreteria generale	19.764,83	0,00	54.900,89	0,00	0,00	0,00	0,00	0,00	0,00	0,00	74.665,72
03	Gestione economica, finanziaria, programmazione e provveditorato	17.628,92	3.803,34	62.562,31	258.604,42	0,00	0,00	0,00	0,00	0,00	0,00	342.598,99
04	Gestione delle entrate tributarie e servizi fiscali	9.247,88	823,18	20.044,51	0,00	0,00	0,00	0,00	0,00	615,00	0,00	30.730,57
05	Gestione dei beni demaniali e patrimoniali	0,00	0,00	76.074,31	0,00	0,00	0,00	0,00	0,00	0,00	0,00	76.074,31
06	Ufficio tecnico	6.869,29	2.147,77	790,00	0,00	0,00	0,00	0,00	0,00	0,00	0,00	9.807,06
07	Elezioni e consultazioni popolari - Anagrafe e stato civile	2.290,38	1.034,42	4.424,30	0,00	0,00	0,00	0,00	0,00	0,00	0,00	7.749,10
08	Statistica e sistemi informativi	0,00	0,00	0,00	0,00	0,00	0,00	0,00	0,00	0,00	0,00	0,00
10	Risorse umane	43.031,63	0,00	0,00	0,00	0,00	0,00	0,00	0,00	0,00	0,00	43.031,63
11	Altri servizi generali	0,00	416,17	42.750,00	0,00	0,00	0,00	0,00	0,00	0,00	8.217,21	51.383,38
	TOTALE MISSIONE 1 - Servizi istituzionali, generali e di gestione	126.921,10	10.669,81	288.159,97	14.337.789,68	0,00	0,00	0,00	0,00	615,00	8.217,21	14.772.372,77
02	MISSIONE 2 - Giustizia											
01	Uffici giudiziari	0,00	0,00	0,00	0,00	0,00	0,00	0,00	0,00	0,00	0,00	0,00
	TOTALE MISSIONE 2 - Giustizia	0,00	0,00	0,00	0,00	0,00	0,00	0,00	0,00	0,00	0,00	0,00
03	MISSIONE 3 - Ordine pubblico e sicurezza											
01	Polizia locale e amministrativa	51.790,82	3.894,54	31.235,07	0,00	0,00	0,00	0,00	0,00	0,00	0,00	86.920,43
	TOTALE MISSIONE 3 - Ordine pubblico e sicurezza	51.790,82	3.894,54	31.235,07	0,00	0,00	0,00	0,00	0,00	0,00	0,00	86.920,43

MISSIONI E PROGRAMMI \ MACROAGGREGATI		Redditi da lavoro dipendente	Imposte e tasse a carico dell'ente	Acquisto di beni e servizi	Trasferimenti correnti	Trasferimenti di tributi (solo per le Regioni)	Fondi perequativi (solo per le Regioni)	Interessi passivi	Altre spese per redditi da capitale	Rimborsi e poste correttive delle entrate	Altre spese correnti	Totale
		101	102	103	104	105	106	107	108	109	110	100
04	MISSIONE 4 - Istruzione e diritto allo studio											
01	Istruzione prescolastica	0,00	0,00	0,00	0,00	0,00	0,00	0,00	0,00	0,00	0,00	0,00
02	Altri ordini di istruzione non universitaria	0,00	0,00	26.828,75	0,00	0,00	0,00	0,00	0,00	0,00	0,00	26.828,75
06	Servizi ausiliari all'istruzione	0,00	0,00	333.303,03	0,00	0,00	0,00	0,00	0,00	0,00	0,00	333.303,03
	TOTALE MISSIONE 4 - Istruzione e diritto allo studio	0,00	0,00	360.131,78	0,00	0,00	0,00	0,00	0,00	0,00	0,00	360.131,78
05	MISSIONE 5 - Tutela e valorizzazione dei beni e attività culturali											
01	Valorizzazione dei beni di interesse storico	0,00	0,00	0,00	0,00	0,00	0,00	0,00	0,00	0,00	0,00	0,00
02	Attività culturali e interventi diversi nel settore culturale	2.914,04	889,93	500,00	0,00	0,00	0,00	0,00	0,00	0,00	0,00	4.303,97
	TOTALE MISSIONE 5 - Tutela e valorizzazione dei beni e attività culturali	2.914,04	889,93	500,00	0,00	0,00	0,00	0,00	0,00	0,00	0,00	4.303,97
06	MISSIONE 6 - Politiche giovanili, sport e tempo libero											
01	Sport e tempo libero	0,00	0,00	41.668,43	0,00	0,00	0,00	0,00	0,00	0,00	0,00	41.668,43
	TOTALE MISSIONE 6 - Politiche giovanili, sport e tempo libero	0,00	0,00	41.668,43	0,00	0,00	0,00	0,00	0,00	0,00	0,00	41.668,43
07	MISSIONE 7 - Turismo											
01	Sviluppo e valorizzazione del turismo	0,00	0,00	52.399,00	0,00	0,00	0,00	0,00	0,00	0,00	0,00	52.399,00
	TOTALE MISSIONE 7 - Turismo	0,00	0,00	52.399,00	0,00	0,00	0,00	0,00	0,00	0,00	0,00	52.399,00
08	MISSIONE 8 - Assetto del territorio ed edilizia abitativa											
01	Urbanistica e assetto del territorio	6.551,53	2.049,00	39.298,12	0,00	0,00	0,00	0,00	0,00	0,00	0,00	47.898,65
	TOTALE MISSIONE 8 - Assetto del territorio ed edilizia abitativa	6.551,53	2.049,00	39.298,12	0,00	0,00	0,00	0,00	0,00	0,00	0,00	47.898,65
09	MISSIONE 9 - Sviluppo sostenibile e tutela del territorio e dell'ambiente											
01	Difesa del suolo	0,00	0,00	0,00	0,00	0,00	0,00	0,00	0,00	0,00	0,00	0,00

MISSIONI E PROGRAMMI \ MACROAGGREGATI		Redditi da lavoro dipendente	Imposte e tasse a carico dell'ente	Acquisto di beni e servizi	Trasferimenti correnti	Trasferimenti di tributi (solo per le Regioni)	Fondi perequativi (solo per le Regioni)	Interessi passivi	Altre spese per redditi da capitale	Rimborsi e poste correttive delle entrate	Altre spese correnti	Totale
		101	102	103	104	105	106	107	108	109	110	100
02	Tutela, valorizzazione e recupero ambientale	0,00	0,00	0,00	0,00	0,00	0,00	0,00	0,00	0,00	0,00	0,00
03	Rifiuti	0,00	0,00	566.795,92	0,00	0,00	0,00	0,00	0,00	0,00	0,00	566.795,92
04	Servizio idrico integrato	0,00	0,00	39.868,62	550.000,00	0,00	0,00	0,00	0,00	0,00	0,00	589.868,62
05	Aree protette, parchi naturali, protezione naturalistica e forestazione	8.909,62	3.008,25	16.679,71	0,00	0,00	0,00	0,00	0,00	0,00	0,00	28.597,58
	TOTALE MISSIONE 9 - Sviluppo sostenibile e tutela del territorio e dell'ambiente	8.909,62	3.008,25	623.344,25	550.000,00	0,00	0,00	0,00	0,00	0,00	0,00	1.185.262,12
10	MISSIONE 10 - Trasporti e diritto alla mobilità											
05	Viabilità e infrastrutture stradali	0,00	0,00	0,00	0,00	0,00	0,00	0,00	0,00	0,00	0,00	0,00
	TOTALE MISSIONE 10 - Trasporti e diritto alla mobilità	0,00	0,00	0,00	0,00	0,00	0,00	0,00	0,00	0,00	0,00	0,00
11	MISSIONE 11 - Soccorso civile											
01	Sistema di protezione civile	1.908,91	590,38	0,00	0,00	0,00	0,00	0,00	0,00	0,00	0,00	2.499,29
02	Interventi a seguito di calamità naturali	0,00	0,00	0,00	0,00	0,00	0,00	0,00	0,00	0,00	0,00	0,00
	TOTALE MISSIONE 11 - Soccorso civile	1.908,91	590,38	0,00	0,00	0,00	0,00	0,00	0,00	0,00	0,00	2.499,29
12	MISSIONE 12 - Diritti sociali, politiche sociali e famiglia											
01	Interventi per l'infanzia e i minori e per asili nido	0,00	0,00	3.346,44	0,00	0,00	0,00	0,00	0,00	0,00	0,00	3.346,44
03	Interventi per gli anziani	0,00	0,00	0,00	0,00	0,00	0,00	0,00	0,00	0,00	0,00	0,00
07	Programmazione e governo della rete dei servizi sociosanitari e sociali	1.078,66	0,00	454.050,44	7.835,40	0,00	0,00	0,00	0,00	0,00	0,00	462.964,50
09	Servizio necroscopico e cimiteriale	0,00	0,00	0,00	0,00	0,00	0,00	0,00	0,00	0,00	0,00	0,00
	TOTALE MISSIONE 12 - Diritti sociali, politiche sociali e famiglia	1.078,66	0,00	457.396,88	7.835,40	0,00	0,00	0,00	0,00	0,00	0,00	466.310,94
14	MISSIONE 14 - Sviluppo economico e competitività											
01	Industria PMI e Artigianato	0,00	0,00	0,00	0,00	0,00	0,00	0,00	0,00	0,00	0,00	0,00
02	Commercio - reti distributive - tutela dei consumatori	930,87	0,00	0,00	0,00	0,00	0,00	0,00	0,00	0,00	0,00	930,87

MISSIONI E PROGRAMMI \ MACROAGGREGATI		Redditi da lavoro dipendente	Imposte e tasse a carico dell'ente	Acquisto di beni e servizi	Trasferimenti correnti	Trasferimenti di tributi (solo per le Regioni)	Fondi perequativi (solo per le Regioni)	Interessi passivi	Altre spese per redditi da capitale	Rimborsi e poste correttive delle entrate	Altre spese correnti	Totale
		101	102	103	104	105	106	107	108	109	110	100
	TOTALE MISSIONE 14 - Sviluppo economico e competitività	930,87	0,00	0,00	0,00	0,00	0,00	0,00	0,00	0,00	0,00	930,87
16	MISSIONE 16 - Agricoltura, politiche agroalimentari e pesca											
01	Sviluppo del settore agricolo e del sistema agroalimentare	0,00	0,00	0,00	0,00	0,00	0,00	0,00	0,00	0,00	0,00	0,00
	TOTALE MISSIONE 16 - Agricoltura, politiche agroalimentari e pesca	0,00	0,00	0,00	0,00	0,00	0,00	0,00	0,00	0,00	0,00	0,00
17	MISSIONE 17 - Energia e diversificazione delle fonti energetiche											
01	Fonti energetiche	0,00	0,00	0,00	0,00	0,00	0,00	0,00	0,00	0,00	0,00	0,00
	TOTALE MISSIONE 17 - Energia e diversificazione delle fonti energetiche	0,00	0,00	0,00	0,00	0,00	0,00	0,00	0,00	0,00	0,00	0,00
19	MISSIONE 19 - Relazioni internazionali											
01	Relazioni internazionali e Cooperazione allo sviluppo	0,00	0,00	0,00	0,00	0,00	0,00	0,00	0,00	0,00	0,00	0,00
	TOTALE MISSIONE 19 - Relazioni internazionali	0,00	0,00	0,00	0,00	0,00	0,00	0,00	0,00	0,00	0,00	0,00
20	MISSIONE 20 - Fondi e accantonamenti											
01	Fondo di riserva	0,00	0,00	0,00	0,00	0,00	0,00	0,00	0,00	0,00	0,00	0,00
02	Fondo crediti di dubbia esigibilità	0,00	0,00	0,00	0,00	0,00	0,00	0,00	0,00	0,00	0,00	0,00
03	Altri fondi	0,00	0,00	0,00	0,00	0,00	0,00	0,00	0,00	0,00	0,00	0,00
	TOTALE MISSIONE 20 - Fondi e accantonamenti	0,00	0,00	0,00	0,00	0,00	0,00	0,00	0,00	0,00	0,00	0,00
60	MISSIONE 60 - Anticipazioni finanziarie											
01	Restituzione anticipazione di tesoreria	0,00	0,00	0,00	0,00	0,00	0,00	0,00	0,00	0,00	0,00	0,00
	TOTALE MISSIONE 60 - Anticipazioni finanziarie	0,00	0,00	0,00	0,00	0,00	0,00	0,00	0,00	0,00	0,00	0,00
	TOTALE MACROAGGREGATI	201.005,55	21.101,91	1.894.133,50	14.895.625,08	0,00	0,00	0,00	0,00	615,00	8.217,21	17.020.698,25

PROSPETTO DELLE SPESE DI BILANCIO PER MISSIONI, PROGRAMMI E MACROAGGREGATI

SPESE IN CONTO CAPITALE E SPESE PER INCREMENTO DI ATTIVITA' FINANZIARIE

IMPEGNI

Esercizio finanziario 2023

MISSIONI E PROGRAMMI \ MACROAGGREGATI		Tributi in conto capitale a carico dell'ente	Investimenti fissi lordi	Contributi agli investimenti	Trasferimenti in conto capitale	Altre spese in conto capitale	Totale SPESE IN CONTO CAPITALE	Acquisizioni di attività finanziarie	Concessione crediti di breve termine	Concessione crediti di medio - lungo termine	Altre spese per incremento di attività finanziarie	Totale SPESE PER INCREMENTO DI ATTIVITA' FINANZIARIE
		201	202	203	204	205	200	301	302	303	304	300
01	MISSIONE 1 - Servizi istituzionali, generali e di gestione											
01	Organi istituzionali	0,00	0,00	0,00	0,00	0,00	0,00	0,00	0,00	0,00	0,00	0,00
02	Segreteria generale	0,00	0,00	0,00	0,00	0,00	0,00	0,00	0,00	0,00	0,00	0,00
03	Gestione economica, finanziaria, programmazione e provveditorato	0,00	0,00	0,00	0,00	0,00	0,00	0,00	0,00	0,00	0,00	0,00
04	Gestione delle entrate tributarie e servizi fiscali	0,00	0,00	0,00	0,00	0,00	0,00	0,00	0,00	0,00	0,00	0,00
05	Gestione dei beni demaniali e patrimoniali	0,00	318.277,21	0,00	0,00	0,00	318.277,21	0,00	0,00	0,00	0,00	0,00
06	Ufficio tecnico	0,00	0,00	0,00	0,00	0,00	0,00	0,00	0,00	0,00	0,00	0,00
07	Elezioni e consultazioni popolari - Anagrafe e stato civile	0,00	0,00	0,00	0,00	0,00	0,00	0,00	0,00	0,00	0,00	0,00
08	Statistica e sistemi informativi	0,00	0,00	0,00	0,00	0,00	0,00	0,00	0,00	0,00	0,00	0,00
10	Risorse umane	0,00	0,00	0,00	0,00	0,00	0,00	0,00	0,00	0,00	0,00	0,00
11	Altri servizi generali	0,00	0,00	0,00	0,00	0,00	0,00	0,00	0,00	0,00	0,00	0,00
	TOTALE MISSIONE 1 - Servizi istituzionali, generali e di gestione	0,00	318.277,21	0,00	0,00	0,00	318.277,21	0,00	0,00	0,00	0,00	0,00
02	MISSIONE 2 - Giustizia											
01	Uffici giudiziari	0,00	0,00	0,00	0,00	0,00	0,00	0,00	0,00	0,00	0,00	0,00
	TOTALE MISSIONE 2 - Giustizia	0,00	0,00	0,00	0,00	0,00	0,00	0,00	0,00	0,00	0,00	0,00
03	MISSIONE 3 - Ordine pubblico e sicurezza											
01	Polizia locale e amministrativa	0,00	0,00	0,00	0,00	0,00	0,00	0,00	0,00	0,00	0,00	0,00

MISSIONI E PROGRAMMI \ MACROAGGREGATI		Tributi in conto capitale a carico dell'ente	Investimenti fissi lordi	Contributi agli investimenti	Trasferimenti in conto capitale	Altre spese in conto capitale	Totale SPESE IN CONTO CAPITALE	Acquisizioni di attività finanziarie	Concessione crediti di breve termine	Concessione crediti di medio - lungo termine	Altre spese per incremento di attività finanziarie	Totale SPESE PER INCREMENTO DI ATTIVITA' FINANZIARIE
		201	202	203	204	205	200	301	302	303	304	300
	TOTALE MISSIONE 3 - Ordine pubblico e sicurezza	0,00	0,00	0,00	0,00	0,00	0,00	0,00	0,00	0,00	0,00	0,00
04	MISSIONE 4 - Istruzione e diritto allo studio											
01	Istruzione prescolastica	0,00	0,00	0,00	0,00	0,00	0,00	0,00	0,00	0,00	0,00	0,00
02	Altri ordini di istruzione non universitaria	0,00	515.343,71	0,00	0,00	0,00	515.343,71	0,00	0,00	0,00	0,00	0,00
06	Servizi ausiliari all'istruzione	0,00	0,00	0,00	0,00	0,00	0,00	0,00	0,00	0,00	0,00	0,00
	TOTALE MISSIONE 4 - Istruzione e diritto allo studio	0,00	515.343,71	0,00	0,00	0,00	515.343,71	0,00	0,00	0,00	0,00	0,00
05	MISSIONE 5 - Tutela e valorizzazione dei beni e attività culturali											
01	Valorizzazione dei beni di interesse storico	0,00	336.400,00	0,00	0,00	0,00	336.400,00	0,00	0,00	0,00	0,00	0,00
02	Attività culturali e interventi diversi nel settore culturale	0,00	12.000,00	0,00	0,00	0,00	12.000,00	0,00	0,00	0,00	0,00	0,00
	TOTALE MISSIONE 5 - Tutela e valorizzazione dei beni e attività culturali	0,00	348.400,00	0,00	0,00	0,00	348.400,00	0,00	0,00	0,00	0,00	0,00
06	MISSIONE 6 - Politiche giovanili, sport e tempo libero											
01	Sport e tempo libero	0,00	0,00	0,00	0,00	0,00	0,00	0,00	0,00	0,00	0,00	0,00
	TOTALE MISSIONE 6 - Politiche giovanili, sport e tempo libero	0,00	0,00	0,00	0,00	0,00	0,00	0,00	0,00	0,00	0,00	0,00
07	MISSIONE 7 - Turismo											
01	Sviluppo e valorizzazione del turismo	0,00	0,00	0,00	0,00	0,00	0,00	0,00	0,00	0,00	0,00	0,00
	TOTALE MISSIONE 7 - Turismo	0,00	0,00	0,00	0,00	0,00	0,00	0,00	0,00	0,00	0,00	0,00
08	MISSIONE 8 - Assetto del territorio ed edilizia abitativa											
01	Urbanistica e assetto del territorio	0,00	80.091,37	0,00	0,00	0,00	80.091,37	0,00	0,00	0,00	0,00	0,00
	TOTALE MISSIONE 8 - Assetto del territorio ed edilizia abitativa	0,00	80.091,37	0,00	0,00	0,00	80.091,37	0,00	0,00	0,00	0,00	0,00
09	MISSIONE 9 - Sviluppo sostenibile e tutela del territorio e dell'ambiente											
01	Difesa del suolo	0,00	0,00	0,00	0,00	0,00	0,00	0,00	0,00	0,00	0,00	0,00

MISSIONI E PROGRAMMI \ MACROAGGREGATI		Tributi in conto capitale a carico dell'ente	Investimenti fissi lordi	Contributi agli investimenti	Trasferimenti in conto capitale	Altre spese in conto capitale	Totale SPESE IN CONTO CAPITALE	Acquisizioni di attività finanziarie	Concessione crediti di breve termine	Concessione crediti di medio - lungo termine	Altre spese per incremento di attività finanziarie	Totale SPESE PER INCREMENTO DI ATTIVITA' FINANZIARIE
		201	202	203	204	205	200	301	302	303	304	300
02	Tutela, valorizzazione e recupero ambientale	0,00	0,00	0,00	0,00	0,00	0,00	0,00	0,00	0,00	0,00	0,00
03	Rifiuti	0,00	0,00	0,00	0,00	0,00	0,00	0,00	0,00	0,00	0,00	0,00
04	Servizio idrico integrato	0,00	0,00	0,00	0,00	0,00	0,00	0,00	0,00	0,00	0,00	0,00
05	Aree protette, parchi naturali, protezione naturalistica e forestazione	0,00	21.242,04	0,00	0,00	0,00	21.242,04	0,00	0,00	0,00	0,00	0,00
	TOTALE MISSIONE 9 - Sviluppo sostenibile e tutela del territorio e dell'ambiente	0,00	21.242,04	0,00	0,00	0,00	21.242,04	0,00	0,00	0,00	0,00	0,00
10	MISSIONE 10 - Trasporti e diritto alla mobilità											
05	Viabilità e infrastrutture stradali	0,00	0,00	0,00	0,00	0,00	0,00	0,00	0,00	0,00	0,00	0,00
	TOTALE MISSIONE 10 - Trasporti e diritto alla mobilità	0,00	0,00	0,00	0,00	0,00	0,00	0,00	0,00	0,00	0,00	0,00
11	MISSIONE 11 - Soccorso civile											
01	Sistema di protezione civile	0,00	0,00	0,00	0,00	0,00	0,00	0,00	0,00	0,00	0,00	0,00
02	Interventi a seguito di calamità naturali	0,00	0,00	0,00	0,00	0,00	0,00	0,00	0,00	0,00	0,00	0,00
	TOTALE MISSIONE 11 - Soccorso civile	0,00	0,00	0,00	0,00	0,00	0,00	0,00	0,00	0,00	0,00	0,00
12	MISSIONE 12 - Diritti sociali, politiche sociali e famiglia											
01	Interventi per l'infanzia e i minori e per asili nido	0,00	24.898,63	0,00	0,00	0,00	24.898,63	0,00	0,00	0,00	0,00	0,00
03	Interventi per gli anziani	0,00	0,00	0,00	0,00	0,00	0,00	0,00	0,00	0,00	0,00	0,00
07	Programmazione e governo della rete dei servizi sociosanitari e sociali	0,00	0,00	0,00	0,00	0,00	0,00	0,00	0,00	0,00	0,00	0,00
09	Servizio necroscopico e cimiteriale	0,00	5.490,00	0,00	0,00	0,00	5.490,00	0,00	0,00	0,00	0,00	0,00
	TOTALE MISSIONE 12 - Diritti sociali, politiche sociali e famiglia	0,00	30.388,63	0,00	0,00	0,00	30.388,63	0,00	0,00	0,00	0,00	0,00
14	MISSIONE 14 - Sviluppo economico e competitività											
01	Industria PMI e Artigianato	0,00	0,00	0,00	0,00	0,00	0,00	0,00	0,00	0,00	0,00	0,00
02	Commercio - reti distributive - tutela dei consumatori	0,00	0,00	0,00	0,00	0,00	0,00	0,00	0,00	0,00	0,00	0,00

MISSIONI E PROGRAMMI \ MACROAGGREGATI		Tributi in conto capitale a carico dell'ente	Investimenti fissi lordi	Contributi agli investimenti	Trasferimenti in conto capitale	Altre spese in conto capitale	Totale SPESE IN CONTO CAPITALE	Acquisizioni di attività finanziarie	Concessione crediti di breve termine	Concessione crediti di medio - lungo termine	Altre spese per incremento di attività finanziarie	Totale SPESE PER INCREMENTO DI ATTIVITA' FINANZIARIE
		201	202	203	204	205	200	301	302	303	304	300
	TOTALE MISSIONE 14 - Sviluppo economico e competitività	0,00	0,00	0,00	0,00	0,00	0,00	0,00	0,00	0,00	0,00	0,00
16	MISSIONE 16 - Agricoltura, politiche agroalimentari e pesca											
01	Sviluppo del settore agricolo e del sistema agroalimentare	0,00	0,00	0,00	0,00	0,00	0,00	0,00	0,00	0,00	0,00	0,00
	TOTALE MISSIONE 16 - Agricoltura, politiche agroalimentari e pesca	0,00	0,00	0,00	0,00	0,00	0,00	0,00	0,00	0,00	0,00	0,00
17	MISSIONE 17 - Energia e diversificazione delle fonti energetiche											
01	Fonti energetiche	0,00	0,00	0,00	0,00	0,00	0,00	0,00	0,00	0,00	0,00	0,00
	TOTALE MISSIONE 17 - Energia e diversificazione delle fonti energetiche	0,00	0,00	0,00	0,00	0,00	0,00	0,00	0,00	0,00	0,00	0,00
19	MISSIONE 19 - Relazioni internazionali											
01	Relazioni internazionali e Cooperazione allo sviluppo	0,00	0,00	0,00	0,00	0,00	0,00	0,00	0,00	0,00	0,00	0,00
	TOTALE MISSIONE 19 - Relazioni internazionali	0,00	0,00	0,00	0,00	0,00	0,00	0,00	0,00	0,00	0,00	0,00
20	MISSIONE 20 - Fondi e accantonamenti											
01	Fondo di riserva	0,00	0,00	0,00	0,00	0,00	0,00	0,00	0,00	0,00	0,00	0,00
02	Fondo crediti di dubbia esigibilità	0,00	0,00	0,00	0,00	0,00	0,00	0,00	0,00	0,00	0,00	0,00
03	Altri fondi	0,00	0,00	0,00	0,00	0,00	0,00	0,00	0,00	0,00	0,00	0,00
	TOTALE MISSIONE 20 - Fondi e accantonamenti	0,00	0,00	0,00	0,00	0,00	0,00	0,00	0,00	0,00	0,00	0,00
	TOTALE GENERALE DELLE SPESE	0,00	1.313.742,96	0,00	0,00	0,00	1.313.742,96	0,00	0,00	0,00	0,00	0,00

PROSPETTO DELLE SPESE DI BILANCIO PER MISSIONI, PROGRAMMI E MACROAGGREGATI

SPESE IN CONTO CAPITALE E SPESE PER INCREMENTO DI ATTIVITA' FINANZIARIE PAGAMENTI IN C/COMPETENZA Esercizio finanziario 2023

MISSIONI E PROGRAMMI \ MACROAGGREGATI		Tributi in conto capitale a carico dell'ente	Investimenti fissi lordi	Contributi agli investimenti	Trasferimenti in conto capitale	Altre spese in conto capitale	Totale SPESE IN CONTO CAPITALE	Acquisizioni di attività finanziarie	Concessione crediti di breve termine	Concessione crediti di medio - lungo termine	Altre spese per incremento di attività finanziarie	Totale SPESE PER INCREMENTO DI ATTIVITA' FINANZIARIE
		201	202	203	204	205	200	301	302	303	304	300
01	MISSIONE 1 - Servizi istituzionali, generali e di gestione											
01	Organi istituzionali	0,00	0,00	0,00	0,00	0,00	0,00	0,00	0,00	0,00	0,00	0,00
02	Segreteria generale	0,00	0,00	0,00	0,00	0,00	0,00	0,00	0,00	0,00	0,00	0,00
03	Gestione economica, finanziaria, programmazione e provveditorato	0,00	0,00	0,00	0,00	0,00	0,00	0,00	0,00	0,00	0,00	0,00
04	Gestione delle entrate tributarie e servizi fiscali	0,00	0,00	0,00	0,00	0,00	0,00	0,00	0,00	0,00	0,00	0,00
05	Gestione dei beni demaniali e patrimoniali	0,00	64.475,06	0,00	0,00	0,00	64.475,06	0,00	0,00	0,00	0,00	0,00
06	Ufficio tecnico	0,00	0,00	0,00	0,00	0,00	0,00	0,00	0,00	0,00	0,00	0,00
07	Elezioni e consultazioni popolari - Anagrafe e stato civile	0,00	0,00	0,00	0,00	0,00	0,00	0,00	0,00	0,00	0,00	0,00
08	Statistica e sistemi informativi	0,00	0,00	0,00	0,00	0,00	0,00	0,00	0,00	0,00	0,00	0,00
10	Risorse umane	0,00	0,00	0,00	0,00	0,00	0,00	0,00	0,00	0,00	0,00	0,00
11	Altri servizi generali	0,00	0,00	0,00	0,00	0,00	0,00	0,00	0,00	0,00	0,00	0,00
	TOTALE MISSIONE 1 - Servizi istituzionali, generali e di gestione	0,00	64.475,06	0,00	0,00	0,00	64.475,06	0,00	0,00	0,00	0,00	0,00
02	MISSIONE 2 - Giustizia											
01	Uffici giudiziari	0,00	0,00	0,00	0,00	0,00	0,00	0,00	0,00	0,00	0,00	0,00
	TOTALE MISSIONE 2 - Giustizia	0,00	0,00	0,00	0,00	0,00	0,00	0,00	0,00	0,00	0,00	0,00
03	MISSIONE 3 - Ordine pubblico e sicurezza											
01	Polizia locale e amministrativa	0,00	0,00	0,00	0,00	0,00	0,00	0,00	0,00	0,00	0,00	0,00

MISSIONI E PROGRAMMI \ MACROAGGREGATI		Tributi in conto capitale a carico dell'ente	Investimenti fissi lordi	Contributi agli investimenti	Trasferimenti in conto capitale	Altre spese in conto capitale	Totale SPESE IN CONTO CAPITALE	Acquisizioni di attività finanziarie	Concessione crediti di breve termine	Concessione crediti di medio - lungo termine	Altre spese per incremento di attività finanziarie	Totale SPESE PER INCREMENTO DI ATTIVITA' FINANZIARIE
		201	202	203	204	205	200	301	302	303	304	300
	TOTALE MISSIONE 3 - Ordine pubblico e sicurezza	0,00	0,00	0,00	0,00	0,00	0,00	0,00	0,00	0,00	0,00	0,00
04	MISSIONE 4 - Istruzione e diritto allo studio											
01	Istruzione prescolastica	0,00	0,00	0,00	0,00	0,00	0,00	0,00	0,00	0,00	0,00	0,00
02	Altri ordini di istruzione non universitaria	0,00	113.381,19	0,00	0,00	0,00	113.381,19	0,00	0,00	0,00	0,00	0,00
06	Servizi ausiliari all'istruzione	0,00	0,00	0,00	0,00	0,00	0,00	0,00	0,00	0,00	0,00	0,00
	TOTALE MISSIONE 4 - Istruzione e diritto allo studio	0,00	113.381,19	0,00	0,00	0,00	113.381,19	0,00	0,00	0,00	0,00	0,00
05	MISSIONE 5 - Tutela e valorizzazione dei beni e attività culturali											
01	Valorizzazione dei beni di interesse storico	0,00	336.400,00	0,00	0,00	0,00	336.400,00	0,00	0,00	0,00	0,00	0,00
02	Attività culturali e interventi diversi nel settore culturale	0,00	0,00	0,00	0,00	0,00	0,00	0,00	0,00	0,00	0,00	0,00
	TOTALE MISSIONE 5 - Tutela e valorizzazione dei beni e attività culturali	0,00	336.400,00	0,00	0,00	0,00	336.400,00	0,00	0,00	0,00	0,00	0,00
06	MISSIONE 6 - Politiche giovanili, sport e tempo libero											
01	Sport e tempo libero	0,00	0,00	0,00	0,00	0,00	0,00	0,00	0,00	0,00	0,00	0,00
	TOTALE MISSIONE 6 - Politiche giovanili, sport e tempo libero	0,00	0,00	0,00	0,00	0,00	0,00	0,00	0,00	0,00	0,00	0,00
07	MISSIONE 7 - Turismo											
01	Sviluppo e valorizzazione del turismo	0,00	0,00	0,00	0,00	0,00	0,00	0,00	0,00	0,00	0,00	0,00
	TOTALE MISSIONE 7 - Turismo	0,00	0,00	0,00	0,00	0,00	0,00	0,00	0,00	0,00	0,00	0,00
08	MISSIONE 8 - Assetto del territorio ed edilizia abitativa											
01	Urbanistica e assetto del territorio	0,00	17.358,70	0,00	0,00	0,00	17.358,70	0,00	0,00	0,00	0,00	0,00
	TOTALE MISSIONE 8 - Assetto del territorio ed edilizia abitativa	0,00	17.358,70	0,00	0,00	0,00	17.358,70	0,00	0,00	0,00	0,00	0,00
09	MISSIONE 9 - Sviluppo sostenibile e tutela del territorio e dell'ambiente											
01	Difesa del suolo	0,00	0,00	0,00	0,00	0,00	0,00	0,00	0,00	0,00	0,00	0,00

MISSIONI E PROGRAMMI \ MACROAGGREGATI		Tributi in conto capitale a carico dell'ente	Investimenti fissi lordi	Contributi agli investimenti	Trasferimenti in conto capitale	Altre spese in conto capitale	Totale SPESE IN CONTO CAPITALE	Acquisizioni di attività finanziarie	Concessione crediti di breve termine	Concessione crediti di medio - lungo termine	Altre spese per incremento di attività finanziarie	Totale SPESE PER INCREMENTO DI ATTIVITA' FINANZIARIE
		201	202	203	204	205	200	301	302	303	304	300
02	Tutela, valorizzazione e recupero ambientale	0,00	0,00	0,00	0,00	0,00	0,00	0,00	0,00	0,00	0,00	0,00
03	Rifiuti	0,00	0,00	0,00	0,00	0,00	0,00	0,00	0,00	0,00	0,00	0,00
04	Servizio idrico integrato	0,00	0,00	0,00	0,00	0,00	0,00	0,00	0,00	0,00	0,00	0,00
05	Aree protette, parchi naturali, protezione naturalistica e forestazione	0,00	21.242,04	0,00	0,00	0,00	21.242,04	0,00	0,00	0,00	0,00	0,00
	TOTALE MISSIONE 9 - Sviluppo sostenibile e tutela del territorio e dell'ambiente	0,00	21.242,04	0,00	0,00	0,00	21.242,04	0,00	0,00	0,00	0,00	0,00
10	MISSIONE 10 - Trasporti e diritto alla mobilità											
05	Viabilità e infrastrutture stradali	0,00	0,00	0,00	0,00	0,00	0,00	0,00	0,00	0,00	0,00	0,00
	TOTALE MISSIONE 10 - Trasporti e diritto alla mobilità	0,00	0,00	0,00	0,00	0,00	0,00	0,00	0,00	0,00	0,00	0,00
11	MISSIONE 11 - Soccorso civile											
01	Sistema di protezione civile	0,00	0,00	0,00	0,00	0,00	0,00	0,00	0,00	0,00	0,00	0,00
02	Interventi a seguito di calamità naturali	0,00	0,00	0,00	0,00	0,00	0,00	0,00	0,00	0,00	0,00	0,00
	TOTALE MISSIONE 11 - Soccorso civile	0,00	0,00	0,00	0,00	0,00	0,00	0,00	0,00	0,00	0,00	0,00
12	MISSIONE 12 - Diritti sociali, politiche sociali e famiglia											
01	Interventi per l'infanzia e i minori e per asili nido	0,00	14.649,04	0,00	0,00	0,00	14.649,04	0,00	0,00	0,00	0,00	0,00
03	Interventi per gli anziani	0,00	0,00	0,00	0,00	0,00	0,00	0,00	0,00	0,00	0,00	0,00
07	Programmazione e governo della rete dei servizi sociosanitari e sociali	0,00	0,00	0,00	0,00	0,00	0,00	0,00	0,00	0,00	0,00	0,00
09	Servizio necroscopico e cimiteriale	0,00	5.490,00	0,00	0,00	0,00	5.490,00	0,00	0,00	0,00	0,00	0,00
	TOTALE MISSIONE 12 - Diritti sociali, politiche sociali e famiglia	0,00	20.139,04	0,00	0,00	0,00	20.139,04	0,00	0,00	0,00	0,00	0,00
14	MISSIONE 14 - Sviluppo economico e competitività											
01	Industria PMI e Artigianato	0,00	0,00	0,00	0,00	0,00	0,00	0,00	0,00	0,00	0,00	0,00
02	Commercio - reti distributive - tutela dei consumatori	0,00	0,00	0,00	0,00	0,00	0,00	0,00	0,00	0,00	0,00	0,00

MISSIONI E PROGRAMMI \ MACROAGGREGATI		Tributi in conto capitale a carico dell'ente	Investimenti fissi lordi	Contributi agli investimenti	Trasferimenti in conto capitale	Altre spese in conto capitale	Totale SPESE IN CONTO CAPITALE	Acquisizioni di attività finanziarie	Concessione crediti di breve termine	Concessione crediti di medio - lungo termine	Altre spese per incremento di attività finanziarie	Totale SPESE PER INCREMENTO DI ATTIVITA' FINANZIARIE
		201	202	203	204	205	200	301	302	303	304	300
	TOTALE MISSIONE 14 - Sviluppo economico e competitività	0,00	0,00	0,00	0,00	0,00	0,00	0,00	0,00	0,00	0,00	0,00
16	MISSIONE 16 - Agricoltura, politiche agroalimentari e pesca											
01	Sviluppo del settore agricolo e del sistema agroalimentare	0,00	0,00	0,00	0,00	0,00	0,00	0,00	0,00	0,00	0,00	0,00
	TOTALE MISSIONE 16 - Agricoltura, politiche agroalimentari e pesca	0,00	0,00	0,00	0,00	0,00	0,00	0,00	0,00	0,00	0,00	0,00
17	MISSIONE 17 - Energia e diversificazione delle fonti energetiche											
01	Fonti energetiche	0,00	0,00	0,00	0,00	0,00	0,00	0,00	0,00	0,00	0,00	0,00
	TOTALE MISSIONE 17 - Energia e diversificazione delle fonti energetiche	0,00	0,00	0,00	0,00	0,00	0,00	0,00	0,00	0,00	0,00	0,00
19	MISSIONE 19 - Relazioni internazionali											
01	Relazioni internazionali e Cooperazione allo sviluppo	0,00	0,00	0,00	0,00	0,00	0,00	0,00	0,00	0,00	0,00	0,00
	TOTALE MISSIONE 19 - Relazioni internazionali	0,00	0,00	0,00	0,00	0,00	0,00	0,00	0,00	0,00	0,00	0,00
20	MISSIONE 20 - Fondi e accantonamenti											
01	Fondo di riserva	0,00	0,00	0,00	0,00	0,00	0,00	0,00	0,00	0,00	0,00	0,00
02	Fondo crediti di dubbia esigibilità	0,00	0,00	0,00	0,00	0,00	0,00	0,00	0,00	0,00	0,00	0,00
03	Altri fondi	0,00	0,00	0,00	0,00	0,00	0,00	0,00	0,00	0,00	0,00	0,00
	TOTALE MISSIONE 20 - Fondi e accantonamenti	0,00	0,00	0,00	0,00	0,00	0,00	0,00	0,00	0,00	0,00	0,00
	TOTALE GENERALE DELLE SPESE	0,00	572.996,03	0,00	0,00	0,00	572.996,03	0,00	0,00	0,00	0,00	0,00

PROSPETTO DELLE SPESE DI BILANCIO PER MISSIONI, PROGRAMMI E MACROAGGREGATI

SPESE IN CONTO CAPITALE E SPESE PER INCREMENTO DI ATTIVITA' FINANZIARIE PAGAMENTI C/RESIDUI Esercizio finanziario 2023

MISSIONI E PROGRAMMI \ MACROAGGREGATI		Tributi in conto capitale a carico dell'ente	Investimenti fissi lordi	Contributi agli investimenti	Trasferimenti in conto capitale	Altre spese in conto capitale	Totale SPESE IN CONTO CAPITALE	Acquisizioni di attività finanziarie	Concessione crediti di breve termine	Concessione crediti di medio - lungo termine	Altre spese per incremento di attività finanziarie	Totale SPESE PER INCREMENTO DI ATTIVITA' FINANZIARIE
		201	202	203	204	205	200	301	302	303	304	300
01	MISSIONE 1 - Servizi istituzionali, generali e di gestione											
01	Organi istituzionali	0,00	0,00	0,00	0,00	0,00	0,00	0,00	0,00	0,00	0,00	0,00
02	Segreteria generale	0,00	0,00	0,00	0,00	0,00	0,00	0,00	0,00	0,00	0,00	0,00
03	Gestione economica, finanziaria, programmazione e provveditorato	0,00	0,00	0,00	0,00	0,00	0,00	0,00	0,00	0,00	0,00	0,00
04	Gestione delle entrate tributarie e servizi fiscali	0,00	0,00	0,00	0,00	0,00	0,00	0,00	0,00	0,00	0,00	0,00
05	Gestione dei beni demaniali e patrimoniali	0,00	82.183,35	0,00	0,00	0,00	82.183,35	0,00	0,00	0,00	0,00	0,00
06	Ufficio tecnico	0,00	0,00	0,00	0,00	0,00	0,00	0,00	0,00	0,00	0,00	0,00
07	Elezioni e consultazioni popolari - Anagrafe e stato civile	0,00	0,00	0,00	0,00	0,00	0,00	0,00	0,00	0,00	0,00	0,00
08	Statistica e sistemi informativi	0,00	0,00	0,00	0,00	0,00	0,00	0,00	0,00	0,00	0,00	0,00
10	Risorse umane	0,00	0,00	0,00	0,00	0,00	0,00	0,00	0,00	0,00	0,00	0,00
11	Altri servizi generali	0,00	0,00	0,00	0,00	0,00	0,00	0,00	0,00	0,00	0,00	0,00
	TOTALE MISSIONE 1 - Servizi istituzionali, generali e di gestione	0,00	82.183,35	0,00	0,00	0,00	82.183,35	0,00	0,00	0,00	0,00	0,00
02	MISSIONE 2 - Giustizia											
01	Uffici giudiziari	0,00	0,00	0,00	0,00	0,00	0,00	0,00	0,00	0,00	0,00	0,00
	TOTALE MISSIONE 2 - Giustizia	0,00	0,00	0,00	0,00	0,00	0,00	0,00	0,00	0,00	0,00	0,00
03	MISSIONE 3 - Ordine pubblico e sicurezza											
01	Polizia locale e amministrativa	0,00	0,00	0,00	0,00	0,00	0,00	0,00	0,00	0,00	0,00	0,00

MISSIONI E PROGRAMMI \ MACROAGGREGATI		Tributi in conto capitale a carico dell'ente	Investimenti fissi lordi	Contributi agli investimenti	Trasferimenti in conto capitale	Altre spese in conto capitale	Totale SPESE IN CONTO CAPITALE	Acquisizioni di attività finanziarie	Concessione crediti di breve termine	Concessione crediti di medio - lungo termine	Altre spese per incremento di attività finanziarie	Totale SPESE PER INCREMENTO DI ATTIVITA' FINANZIARIE
		201	202	203	204	205	200	301	302	303	304	300
	TOTALE MISSIONE 3 - Ordine pubblico e sicurezza	0,00	0,00	0,00	0,00	0,00	0,00	0,00	0,00	0,00	0,00	0,00
04	MISSIONE 4 - Istruzione e diritto allo studio											
01	Istruzione prescolastica	0,00	0,00	0,00	0,00	0,00	0,00	0,00	0,00	0,00	0,00	0,00
02	Altri ordini di istruzione non universitaria	0,00	166.022,34	0,00	0,00	0,00	166.022,34	0,00	0,00	0,00	0,00	0,00
06	Servizi ausiliari all'istruzione	0,00	0,00	0,00	0,00	0,00	0,00	0,00	0,00	0,00	0,00	0,00
	TOTALE MISSIONE 4 - Istruzione e diritto allo studio	0,00	166.022,34	0,00	0,00	0,00	166.022,34	0,00	0,00	0,00	0,00	0,00
05	MISSIONE 5 - Tutela e valorizzazione dei beni e attività culturali											
01	Valorizzazione dei beni di interesse storico	0,00	301.793,58	0,00	0,00	0,00	301.793,58	0,00	0,00	0,00	0,00	0,00
02	Attività culturali e interventi diversi nel settore culturale	0,00	12.000,00	0,00	0,00	0,00	12.000,00	0,00	0,00	0,00	0,00	0,00
	TOTALE MISSIONE 5 - Tutela e valorizzazione dei beni e attività culturali	0,00	313.793,58	0,00	0,00	0,00	313.793,58	0,00	0,00	0,00	0,00	0,00
06	MISSIONE 6 - Politiche giovanili, sport e tempo libero											
01	Sport e tempo libero	0,00	0,00	0,00	0,00	0,00	0,00	0,00	0,00	0,00	0,00	0,00
	TOTALE MISSIONE 6 - Politiche giovanili, sport e tempo libero	0,00	0,00	0,00	0,00	0,00	0,00	0,00	0,00	0,00	0,00	0,00
07	MISSIONE 7 - Turismo											
01	Sviluppo e valorizzazione del turismo	0,00	0,00	0,00	0,00	0,00	0,00	0,00	0,00	0,00	0,00	0,00
	TOTALE MISSIONE 7 - Turismo	0,00	0,00	0,00	0,00	0,00	0,00	0,00	0,00	0,00	0,00	0,00
08	MISSIONE 8 - Assetto del territorio ed edilizia abitativa											
01	Urbanistica e assetto del territorio	0,00	0,00	0,00	0,00	0,00	0,00	0,00	0,00	0,00	0,00	0,00
	TOTALE MISSIONE 8 - Assetto del territorio ed edilizia abitativa	0,00	0,00	0,00	0,00	0,00	0,00	0,00	0,00	0,00	0,00	0,00
09	MISSIONE 9 - Sviluppo sostenibile e tutela del territorio e dell'ambiente											
01	Difesa del suolo	0,00	67,10	0,00	0,00	0,00	67,10	0,00	0,00	0,00	0,00	0,00

MISSIONI E PROGRAMMI \ MACROAGGREGATI		Tributi in conto capitale a carico dell'ente	Investimenti fissi lordi	Contributi agli investimenti	Trasferimenti in conto capitale	Altre spese in conto capitale	Totale SPESE IN CONTO CAPITALE	Acquisizioni di attività finanziarie	Concessione crediti di breve termine	Concessione crediti di medio - lungo termine	Altre spese per incremento di attività finanziarie	Totale SPESE PER INCREMENTO DI ATTIVITA' FINANZIARIE
		201	202	203	204	205	200	301	302	303	304	300
02	Tutela, valorizzazione e recupero ambientale	0,00	0,00	0,00	0,00	0,00	0,00	0,00	0,00	0,00	0,00	0,00
03	Rifiuti	0,00	0,00	0,00	0,00	0,00	0,00	0,00	0,00	0,00	0,00	0,00
04	Servizio idrico integrato	0,00	0,00	0,00	0,00	0,00	0,00	0,00	0,00	0,00	0,00	0,00
05	Aree protette, parchi naturali, protezione naturalistica e forestazione	0,00	0,00	0,00	0,00	0,00	0,00	0,00	0,00	0,00	0,00	0,00
	TOTALE MISSIONE 9 - Sviluppo sostenibile e tutela del territorio e dell'ambiente	0,00	67,10	0,00	0,00	0,00	67,10	0,00	0,00	0,00	0,00	0,00
10	MISSIONE 10 - Trasporti e diritto alla mobilità											
05	Viabilità e infrastrutture stradali	0,00	0,00	0,00	0,00	0,00	0,00	0,00	0,00	0,00	0,00	0,00
	TOTALE MISSIONE 10 - Trasporti e diritto alla mobilità	0,00	0,00	0,00	0,00	0,00	0,00	0,00	0,00	0,00	0,00	0,00
11	MISSIONE 11 - Soccorso civile											
01	Sistema di protezione civile	0,00	0,00	0,00	0,00	0,00	0,00	0,00	0,00	0,00	0,00	0,00
02	Interventi a seguito di calamità naturali	0,00	0,00	0,00	0,00	0,00	0,00	0,00	0,00	0,00	0,00	0,00
	TOTALE MISSIONE 11 - Soccorso civile	0,00	0,00	0,00	0,00	0,00	0,00	0,00	0,00	0,00	0,00	0,00
12	MISSIONE 12 - Diritti sociali, politiche sociali e famiglia											
01	Interventi per l'infanzia e i minori e per asili nido	0,00	0,00	0,00	0,00	0,00	0,00	0,00	0,00	0,00	0,00	0,00
03	Interventi per gli anziani	0,00	0,00	0,00	0,00	0,00	0,00	0,00	0,00	0,00	0,00	0,00
07	Programmazione e governo della rete dei servizi sociosanitari e sociali	0,00	0,00	0,00	0,00	0,00	0,00	0,00	0,00	0,00	0,00	0,00
09	Servizio necroscopico e cimiteriale	0,00	0,00	0,00	0,00	0,00	0,00	0,00	0,00	0,00	0,00	0,00
	TOTALE MISSIONE 12 - Diritti sociali, politiche sociali e famiglia	0,00	0,00	0,00	0,00	0,00	0,00	0,00	0,00	0,00	0,00	0,00
14	MISSIONE 14 - Sviluppo economico e competitività											
01	Industria PMI e Artigianato	0,00	0,00	0,00	0,00	0,00	0,00	0,00	0,00	0,00	0,00	0,00
02	Commercio - reti distributive - tutela dei consumatori	0,00	0,00	0,00	0,00	0,00	0,00	0,00	0,00	0,00	0,00	0,00

MISSIONI E PROGRAMMI \ MACROAGGREGATI		Tributi in conto capitale a carico dell'ente	Investimenti fissi lordi	Contributi agli investimenti	Trasferimenti in conto capitale	Altre spese in conto capitale	Totale SPESE IN CONTO CAPITALE	Acquisizioni di attività finanziarie	Concessione crediti di breve termine	Concessione crediti di medio - lungo termine	Altre spese per incremento di attività finanziarie	Totale SPESE PER INCREMENTO DI ATTIVITA' FINANZIARIE
		201	202	203	204	205	200	301	302	303	304	300
	TOTALE MISSIONE 14 - Sviluppo economico e competitività	0,00	0,00	0,00	0,00	0,00	0,00	0,00	0,00	0,00	0,00	0,00
16	MISSIONE 16 - Agricoltura, politiche agroalimentari e pesca											
01	Sviluppo del settore agricolo e del sistema agroalimentare	0,00	0,00	0,00	0,00	0,00	0,00	0,00	0,00	0,00	0,00	0,00
	TOTALE MISSIONE 16 - Agricoltura, politiche agroalimentari e pesca	0,00	0,00	0,00	0,00	0,00	0,00	0,00	0,00	0,00	0,00	0,00
17	MISSIONE 17 - Energia e diversificazione delle fonti energetiche											
01	Fonti energetiche	0,00	0,00	0,00	0,00	0,00	0,00	0,00	0,00	0,00	0,00	0,00
	TOTALE MISSIONE 17 - Energia e diversificazione delle fonti energetiche	0,00	0,00	0,00	0,00	0,00	0,00	0,00	0,00	0,00	0,00	0,00
19	MISSIONE 19 - Relazioni internazionali											
01	Relazioni internazionali e Cooperazione allo sviluppo	0,00	0,00	0,00	0,00	0,00	0,00	0,00	0,00	0,00	0,00	0,00
	TOTALE MISSIONE 19 - Relazioni internazionali	0,00	0,00	0,00	0,00	0,00	0,00	0,00	0,00	0,00	0,00	0,00
20	MISSIONE 20 - Fondi e accantonamenti											
01	Fondo di riserva	0,00	0,00	0,00	0,00	0,00	0,00	0,00	0,00	0,00	0,00	0,00
02	Fondo crediti di dubbia esigibilità	0,00	0,00	0,00	0,00	0,00	0,00	0,00	0,00	0,00	0,00	0,00
03	Altri fondi	0,00	0,00	0,00	0,00	0,00	0,00	0,00	0,00	0,00	0,00	0,00
	TOTALE MISSIONE 20 - Fondi e accantonamenti	0,00	0,00	0,00	0,00	0,00	0,00	0,00	0,00	0,00	0,00	0,00
	TOTALE GENERALE DELLE SPESE	0,00	562.066,37	0,00	0,00	0,00	562.066,37	0,00	0,00	0,00	0,00	0,00

PROSPETTO DELLE SPESE DI BILANCIO PER MISSIONI, PROGRAMMI E MACROAGGREGATI

SPESE PER RIMBORSO DI PRESTITI - IMPEGNI

Esercizio finanziario 2023

MISSIONI E PROGRAMMI \ MACROAGGREGATI		Rimborso di titoli obbligazionari	Rimborso prestiti a breve termine	Rimborso mutui e altri finanziamenti a medio lungo termine	Rimborso di altre forme di indebitamento	Fondi per rimborso prestiti	Totale
		401	402	403	404	405	400
20	MISSIONE 20 - Fondi e accantonamenti						
03	Altri fondi	0,00	0,00	0,00	0,00	0,00	0,00
	TOTALE MISSIONE 20 - Fondi e accantonamenti	0,00	0,00	0,00	0,00	0,00	0,00
50	MISSIONE 50 - Debito pubblico						
02	Quota capitale ammortamento mutui e prestiti obbligazionari	0,00	0,00	285.478,78	0,00	0,00	285.478,78
	TOTALE MISSIONE 50 - Debito pubblico	0,00	0,00	285.478,78	0,00	0,00	285.478,78
	TOTALE MACROAGGREGATI	0,00	0,00	285.478,78	0,00	0,00	285.478,78

PROSPETTO DELLE SPESE DI BILANCIO PER MISSIONI, PROGRAMMI E MACROAGGREGATI**SPESE PER SERVIZI PER CONTO TERZI E PARTITE DI GIRO - IMPEGNI****Esercizio finanziario 2023**

MISSIONI E PROGRAMMI \ MACROAGGREGATI		Uscite per partite di giro	Uscite per conto terzi	Totale
		701	702	700
99	MISSIONE 99 - Servizi per conto terzi			
01	Servizi per conto terzi e Partite di giro	2.293.198,22	27.135.651,03	29.428.849,25
	TOTALE MISSIONE 99 - Servizi per conto terzi	2.293.198,22	27.135.651,03	29.428.849,25
	TOTALE MACROAGGREGATI	2.293.198,22	27.135.651,03	29.428.849,25

RIEPILOGO SPESE PER TITOLI E MACROAGGREGATI

IMPEGNI

TITOLI E MACROAGGREGATI DI SPESA		Totale	di cui non ricorrenti
	SPESE CORRENTI		
101	Redditi da lavoro dipendente	2.695.269,06	0,00
102	Imposte e tasse a carico dell'ente	166.981,11	0,00
103	Acquisto di beni e servizi	15.109.116,79	0,00
104	Trasferimenti correnti	14.676.592,09	0,00
107	Interessi passivi	89.408,82	0,00
109	Rimborsi e poste correttive delle entrate	0,00	0,00
110	Altre spese correnti	21.709,98	0,00
100	TOTALE TITOLO 1	32.759.077,85	0,00
	SPESE IN CONTO CAPITALE		
202	Investimenti fissi lordi	1.313.742,96	0,00
203	Contributi agli investimenti	0,00	0,00
204	Altri trasferimenti in conto capitale	0,00	0,00
205	Altre spese in conto capitale	0,00	0,00
200	TOTALE TITOLO 2	1.313.742,96	0,00
	RIMBORSO DI PRESTITI		
403	Rimborso mutui e altri finanziamenti a medio lungo termine	285.478,78	0,00
405	Fondi per rimborso prestiti (solo per le regioni)	0,00	0,00
400	TOTALE TITOLO 4	285.478,78	0,00
	CHIUSURA ANTICIPAZIONI DA ISTITUTO TESORIERE/CASSIERE		
501	Chiusura Anticipazioni ricevute da istituto tesoriere/cassiere	0,00	0,00
500	TOTALE TITOLO 5	0,00	0,00

TITOLI E MACROAGGREGATI DI SPESA		Totale	di cui non ricorrenti
	SPESE PER CONTO TERZI E PARTITE DI GIRO		
701	Uscite per partite di giro	2.293.198,22	0,00
702	Uscite per conto terzi	27.135.651,03	0,00
700	TOTALE TITOLO 7	29.428.849,25	0,00
TOTALE IMPEGNI		63.787.148,84	0,00

**ACCERTAMENTI ASSUNTI NELL'ESERCIZIO DI RIFERIMENTO E NEGLI ESERCIZI PRECEDENTI IMPUTATI
ALL'ANNO SUCCESSIVO CUI SI RIFERISCE IL RENDICONTO E SEGUENTI**

TITOLI E TIPOLOGIE DI ENTRATA		Anno 2024		Anno 2025		Anni successivi
		Previsioni di competenza del bilancio pluriennale	Accertamenti	Previsioni di competenza del bilancio pluriennale	Accertamenti	Accertamenti
	TITOLO 1 - Entrate correnti di natura tributaria, contributiva e perequativa					
10101	Imposte, tasse e proventi assimilati	35.564.100,25	11.378.658,96	24.185.441,29	0,00	0,00
10301	Fondi perequativi da Amministrazioni Centrali	769.616,12	0,00	769.616,12	0,00	0,00
10302	Fondi perequativi dalla Regione o Provincia autonoma	0,00	0,00	0,00	0,00	0,00
	TOTALE TITOLO 1	36.333.716,37	11.378.658,96	24.955.057,41	0,00	0,00
	TITOLO 2 - Trasferimenti correnti					
20101	Trasferimenti correnti da Amministrazioni pubbliche	6.659.023,17	17.531,88	5.754.323,17	0,00	0,00
20102	Trasferimenti correnti da Famiglie	0,00	0,00	0,00	0,00	0,00
20103	Trasferimenti correnti da Imprese	0,00	0,00	0,00	0,00	0,00
20105	Trasferimenti correnti dall'Unione Europea e dal Resto del Mondo	0,00	0,00	0,00	0,00	0,00
	TOTALE TITOLO 2	6.659.023,17	17.531,88	5.754.323,17	0,00	0,00
	TITOLO 3 - Entrate extratributarie					
30100	Vendita di beni e servizi e proventi derivanti dalla gestione dei beni	9.529.548,34	0,00	9.529.548,34	0,00	0,00
30200	Proventi derivanti dall'attività di controllo e repressione delle irregolarità e degli illeciti	150.216,56	0,00	150.216,56	0,00	0,00
30300	Interessi attivi	1.000,00	0,00	1.000,00	0,00	0,00
30500	Rimborsi e altre entrate correnti	520.000,00	0,00	520.000,00	0,00	0,00
	TOTALE TITOLO 3	10.200.764,90	0,00	10.200.764,90	0,00	0,00
	TITOLO 4 - Entrate in conto capitale					
40100	Tributi in conto capitale	570.000,00	0,00	570.000,00	0,00	0,00
40200	Contributi agli investimenti	3.594.162,13	21.288,41	3.594.162,13	0,00	0,00
40300	Altri trasferimenti in conto capitale	11.222.112,81	1.574.758,32	3.849.900,66	870.330,22	0,00
40400	Entrate da alienazione di beni materiali e immateriali	1.000,00	0,00	1.000,00	0,00	0,00
	TOTALE TITOLO 4	15.387.274,94	1.596.046,73	8.015.062,79	870.330,22	0,00

TITOLI E TIPOLOGIE DI ENTRATA		Anno 2024		Anno 2025		Anni successivi
		Previsioni di competenza del bilancio pluriennale	Accertamenti	Previsioni di competenza del bilancio pluriennale	Accertamenti	Accertamenti
60300	TITOLO 6 - Accensione di prestiti Accensione Mutui e altri finanziamenti a medio lungo termine	0,00	0,00	0,00	0,00	0,00
	TOTALE TITOLO 6	0,00	0,00	0,00	0,00	0,00
90100	TITOLO 9 - Entrate per conto di terzi e partite di giro Entrate per partite di giro	2.200.995,77	0,00	2.200.995,77	0,00	0,00
90200	Entrate per conto terzi	20.313.712,92	0,00	20.313.712,92	0,00	0,00
	TOTALE TITOLO 9	22.514.708,69	0,00	22.514.708,69	0,00	0,00
TOTALE ACCERTAMENTI		91.095.488,07	12.992.237,57	71.439.916,96	870.330,22	0,00

**IMPEGNI ASSUNTI NELL'ESERCIZIO DI RIFERIMENTO E NEGLI ESERCIZI PRECEDENTI IMPUTATI
ALL'ANNO SUCCESSIVO CUI SI RIFERISCE IL RENDICONTO E SEGUENTI**

TITOLI E MACROAGGREGATI DI SPESA		Anno 2024		Anno 2025		Anni successivi
		Previsioni di competenza del bilancio pluriennale	Impegni	Previsioni di competenza del bilancio pluriennale	Impegni	Impegni
	TITOLO 1 - Spese correnti					
101	Redditi da lavoro dipendente	3.344.966,82	536.102,94	2.819.915,88	0,00	0,00
102	Imposte e tasse a carico dell'ente	185.264,18	4.656,00	180.608,18	0,00	0,00
103	Acquisto di beni e servizi	24.513.626,48	4.510.137,66	19.791.524,29	140.452,20	0,00
104	Trasferimenti correnti	20.900.518,53	11.386.751,66	9.513.766,87	0,00	0,00
107	Interessi passivi	82.625,83	0,00	75.740,00	0,00	0,00
109	Rimborsi e poste correttive delle entrate	7.000,00	0,00	7.000,00	0,00	0,00
1010	Altre spese correnti	8.621.230,99	430.534,75	8.233.739,73	318,37	0,00
	TOTALE TITOLO 1	57.655.232,83	16.868.183,01	40.622.294,95	140.770,57	0,00
	TITOLO 2 - Spese in conto capitale					
202	Investimenti fissi lordi	17.056.255,46	3.344.494,87	8.015.062,79	949.468,89	0,00
203	Contributi agli investimenti	0,00	0,00	0,00	0,00	0,00
204	Altri trasferimenti in conto capitale	0,00	0,00	0,00	0,00	0,00
205	Altre spese in conto capitale	0,00	0,00	0,00	0,00	0,00
	TOTALE TITOLO 2	17.056.255,46	3.344.494,87	8.015.062,79	949.468,89	0,00
	TITOLO 4 - Rimborso di prestiti					
403	Rimborso mutui e altri finanziamenti a medio lungo termine	294.576,90	0,00	287.850,53	0,00	0,00
405	Fondi per rimborso prestiti (solo per le regioni)	0,00	0,00	0,00	0,00	0,00
	TOTALE TITOLO 4	294.576,90	0,00	287.850,53	0,00	0,00
	TITOLO 5 - Chiusura Anticipazioni da istituto tesoriere/cassiere					
501	Chiusura Anticipazioni ricevute da istituto tesoriere/cassiere	12.655.098,28	0,00	12.655.098,28	0,00	0,00
	TOTALE TITOLO 5	12.655.098,28	0,00	12.655.098,28	0,00	0,00
	TITOLO 7 - Spese per conto terzi e partite di giro					

TITOLI E MACROAGGREGATI DI SPESA		Anno 2024		Anno 2025		Anni successivi
		Previsioni di competenza del bilancio pluriennale	Impegni	Previsioni di competenza del bilancio pluriennale	Impegni	Impegni
701	Uscite per partite di giro	2.200.995,77	0,00	2.200.995,77	0,00	0,00
702	Uscite per conto terzi	20.313.712,92	106.437,61	20.313.712,92	106.427,38	0,00
TOTALE TITOLO 7		22.514.708,69	106.437,61	22.514.708,69	106.427,38	0,00
TOTALE IMPEGNI		110.175.872,16	20.319.115,49	84.095.015,24	1.196.666,84	0,00

PROSPETTO DEI COSTI PER MISSIONE

Conto del CONTO ECONOMICO	Importi
MISSIONE 1 - SERVIZI ISTITUZIONALI, GENERALI E DI GESTIONE	
B) COMPONENTI NEGATIVI DELLA GESTIONE	
9) Acquisto di materie prime e/o beni di consumo	12.554,64
10) Prestazioni di servizi	2.274.726,26
11) Utilizzo beni di terzi	108.371,92
12) Trasferimenti e contributi	
a) Trasferimenti correnti	12.495.573,57
13) Personale	1.571.699,90
15) Variazioni nelle rimanenze di materie prime e/o beni di consumo (+/-)	-1.855,72
18) Oneri diversi di gestione	26.884,35
C) PROVENTI ED ONERI FINANZIARI	
21) Interessi ed altri oneri finanziari	
a) Interessi passivi	74.786,59
E) PROVENTI ED ONERI STRAORDINARI	
25) Oneri straordinari	
b) Sopravvenienze passive e insussistenze dell'attivo	21.949.973,37
26) Imposte (*)	81.672,05
TOTALE MISSIONE 1	38.594.386,93
MISSIONE 3 - ORDINE PUBBLICO E SICUREZZA	
B) COMPONENTI NEGATIVI DELLA GESTIONE	
9) Acquisto di materie prime e/o beni di consumo	22.750,03
10) Prestazioni di servizi	54.101,16
11) Utilizzo beni di terzi	35.597,65
13) Personale	408.400,62
E) PROVENTI ED ONERI STRAORDINARI	
26) Imposte (*)	32.733,26
TOTALE MISSIONE 3	553.582,72

Conto del CONTO ECONOMICO	Importi
<p>MISSIONE 4 - ISTRUZIONE E DIRITTO ALLO STUDIO</p> <p>B) COMPONENTI NEGATIVI DELLA GESTIONE</p> <p>9) Acquisto di materie prime e/o beni di consumo</p> <p>10) Prestazioni di servizi</p> <p>11) Utilizzo beni di terzi</p> <p>12) Trasferimenti e contributi</p> <p> a) Trasferimenti correnti</p> <p style="text-align: right;">TOTALE MISSIONE 4</p>	<p>449,80</p> <p>532.251,19</p> <p>124.381,68</p> <p>8.750,00</p> <p>665.832,67</p>
<p>MISSIONE 5 - TUTELA E VALORIZZAZIONE DEI BENI E ATTIVITÀ CULTURALI</p> <p>B) COMPONENTI NEGATIVI DELLA GESTIONE</p> <p>13) Personale</p> <p>E) PROVENTI ED ONERI STRAORDINARI</p> <p>26) Imposte (*)</p> <p style="text-align: right;">TOTALE MISSIONE 5</p>	<p>87.541,58</p> <p>6.307,24</p> <p>93.848,82</p>
<p>MISSIONE 6 - POLITICHE GIOVANILI, SPORT E TEMPO LIBERO</p> <p>B) COMPONENTI NEGATIVI DELLA GESTIONE</p> <p>10) Prestazioni di servizi</p> <p>C) PROVENTI ED ONERI FINANZIARI</p> <p>21) Interessi ed altri oneri finanziari</p> <p> a) Interessi passivi</p> <p style="text-align: right;">TOTALE MISSIONE 6</p>	<p>8.581,11</p> <p>13.570,94</p> <p>22.152,05</p>
<p>MISSIONE 7 - TURISMO</p> <p>B) COMPONENTI NEGATIVI DELLA GESTIONE</p> <p>10) Prestazioni di servizi</p> <p style="text-align: right;">TOTALE MISSIONE 7</p>	<p>478.884,07</p> <p>478.884,07</p>
<p>MISSIONE 8 - ASSETTO DEL TERRITORIO ED EDILIZIA ABITATIVA</p> <p>B) COMPONENTI NEGATIVI DELLA GESTIONE</p> <p>9) Acquisto di materie prime e/o beni di consumo</p>	<p>660,94</p>

Conto del CONTO ECONOMICO	Importi
10) Prestazioni di servizi 13) Personale E) PROVENTI ED ONERI STRAORDINARI 26) Imposte (*) TOTALE MISSIONE 8	1.109.131,31 229.627,77 15.780,07 1.355.200,09
MISSIONE 9 - SVILUPPO SOSTENIBILE E TUTELA DEL TERRITORIO E DELL'AMBIENTE B) COMPONENTI NEGATIVI DELLA GESTIONE 10) Prestazioni di servizi 12) Trasferimenti e contributi a) Trasferimenti correnti 13) Personale E) PROVENTI ED ONERI STRAORDINARI 26) Imposte (*) TOTALE MISSIONE 9	 8.333.078,81 2.172.268,52 254.469,46 17.459,12 10.777.275,91
MISSIONE 11 - SOCCORSO CIVILE B) COMPONENTI NEGATIVI DELLA GESTIONE 13) Personale E) PROVENTI ED ONERI STRAORDINARI 26) Imposte (*) TOTALE MISSIONE 11	 40.720,31 2.775,62 43.495,93
MISSIONE 12 - DIRITTI SOCIALI, POLITICHE SOCIALI E FAMIGLIA B) COMPONENTI NEGATIVI DELLA GESTIONE 9) Acquisto di materie prime e/o beni di consumo 10) Prestazioni di servizi 11) Utilizzo beni di terzi 12) Trasferimenti e contributi a) Trasferimenti correnti 13) Personale C) PROVENTI ED ONERI FINANZIARI 21) Interessi ed altri oneri finanziari a) Interessi passivi	588.355,28 918.859,59 8.600,00 0,00 131.929,61 1.051,29

Conto del CONTO ECONOMICO	Importi
E) PROVENTI ED ONERI STRAORDINARI 26) Imposte (*) <p style="text-align: right;">TOTALE MISSIONE 12</p>	3.092,19 1.651.887,96
<p>MISSIONE 14 - SVILUPPO ECONOMICO E COMPETITIVITÀ</p> B) COMPONENTI NEGATIVI DELLA GESTIONE 13) Personale E) PROVENTI ED ONERI STRAORDINARI 26) Imposte (*) <p style="text-align: right;">TOTALE MISSIONE 14</p>	29.093,44 1.987,19 31.080,63
<p>MISSIONE 19 - RELAZIONI INTERNAZIONALI</p> B) COMPONENTI NEGATIVI DELLA GESTIONE 10) Prestazioni di servizi <p style="text-align: right;">TOTALE MISSIONE 19</p>	0,00 0,00
<p>MISSIONE 20 - FONDI E ACCANTONAMENTI</p> B) COMPONENTI NEGATIVI DELLA GESTIONE 14) Ammortamenti e svalutazioni d) Svalutazione dei crediti <p style="text-align: right;">TOTALE MISSIONE 20</p>	8.231.763,46 8.231.763,46

ELENCO DELLE PREVISIONI E DEI RISULTATI DI COMPETENZA E DI CASSA SECONDO LA STRUTTURA DEL PIANO DEI CONTI

CODIFICA DEL PIANO DEI CONTI	DENOMINAZIONE VOCE del PIANO DEI CONTI	COMPETENZA		CASSA	
		PREVISIONI	RISULTATI	PREVISIONI	RISULTATI
	ENTRATE	111.659.854,62	76.169.448,83	120.461.026,16	63.008.621,87
E.1.00.00.00.000	Entrate correnti di natura tributaria, contributiva e perequativa	49.488.007,75	28.686.735,18	37.053.010,88	15.544.910,34
E.1.01.00.00.000	Tributi	48.679.059,89	27.878.011,49	36.314.371,09	14.736.186,65
E.1.01.01.00.000	Imposte, tasse e proventi assimilati	48.679.059,89	27.878.011,49	36.314.371,09	14.736.186,65
E.1.01.01.01.000	Imposta sul reddito delle persone fisiche (ex IRPEF)	0,00	0,00	0,00	0,00
E.1.01.01.02.000	Imposta sul reddito delle società (ex IRPEG)	0,00	0,00	0,00	0,00
E.1.01.01.04.000	Imposte sostitutive su risparmio gestito	0,00	0,00	0,00	0,00
E.1.01.01.05.000	Imposta sostitutiva in materia di conferimenti di aziende, fusioni e scissioni	0,00	0,00	0,00	0,00
E.1.01.01.06.000	Imposta municipale propria	7.000.000,00	6.000.000,00	5.612.687,81	5.129.808,24
E.1.01.01.07.000	Imposte municipale propria riservata all'erario	0,00	0,00	0,00	0,00
E.1.01.01.08.000	Imposta comunale sugli immobili (ICI)	21.250.000,00	9.771.722,00	6.955.779,93	174.606,81
E.1.01.01.09.000	Imposta patrimoniale sul valore degli immobili situati all'estero	0,00	0,00	0,00	0,00
E.1.01.01.10.000	Imposta sulle riserve matematiche delle imprese di assicurazione	0,00	0,00	0,00	0,00
E.1.01.01.11.000	Imposta sul valore delle attività finanziarie detenute all'estero dalle persone fisiche residenti nel territorio dello stato	0,00	0,00	0,00	0,00
E.1.01.01.12.000	Imposta sulle plusvalenze da cessione di attività finanziarie	0,00	0,00	0,00	0,00
E.1.01.01.13.000	Imposta sostitutiva delle imposte sui redditi su plusvalenze da cessione a titolo oneroso di azioni e di altri rapporti partecipativi	0,00	0,00	0,00	0,00
E.1.01.01.14.000	Imposte su assicurazione vita	0,00	0,00	0,00	0,00
E.1.01.01.15.000	Imposta erariale sugli aeromobili privati	0,00	0,00	0,00	0,00
E.1.01.01.16.000	Addizionale comunale IRPEF	900.000,00	950.000,00	953.295,75	1.078.218,23
E.1.01.01.17.000	Addizionale regionale IRPEF non sanità	0,00	0,00	0,00	0,00
E.1.01.01.18.000	Ritenute sugli interessi e su altri redditi da capitale	0,00	0,00	0,00	0,00
E.1.01.01.19.000	Ritenute e imposte sostitutive sugli utili distribuiti dalle società di capitali	0,00	0,00	0,00	0,00

Allegato I) - Previsioni e risultati secondo il piano dei conti

CODIFICA DEL PIANO DEI CONTI	DENOMINAZIONE VOCE del PIANO DEI CONTI	COMPETENZA		CASSA	
		PREVISIONI	RISULTATI	PREVISIONI	RISULTATI
E.1.01.01.20.000	Imposta regionale sulle attività produttive (IRAP) non Sanità	0,00	0,00	0,00	0,00
E.1.01.01.21.000	Imposta sul valore aggiunto (IVA) sugli scambi interni	0,00	0,00	0,00	0,00
E.1.01.01.22.000	Imposta sul valore aggiunto (IVA) sulle importazioni	0,00	0,00	0,00	0,00
E.1.01.01.24.000	Accisa sui tabacchi	0,00	0,00	0,00	0,00
E.1.01.01.25.000	Accisa sull'alcole e le bevande alcoliche	0,00	0,00	0,00	0,00
E.1.01.01.26.000	Accisa sull'energia elettrica	0,00	0,00	0,00	0,00
E.1.01.01.27.000	Accisa sui prodotti energetici	0,00	0,00	0,00	0,00
E.1.01.01.31.000	Imposta regionale sulla benzina per autotrazione	0,00	0,00	0,00	0,00
E.1.01.01.32.000	Imposta di consumo su oli lubrificanti e bitumi di petrolio	0,00	0,00	0,00	0,00
E.1.01.01.33.000	Imposta di registro	0,00	0,00	0,00	0,00
E.1.01.01.35.000	Imposta ipotecaria	0,00	0,00	0,00	0,00
E.1.01.01.36.000	Imposta unica sui concorsi pronostici e sulle scommesse	0,00	0,00	0,00	0,00
E.1.01.01.37.000	Proventi da lotto, lotterie e altri giochi	0,00	0,00	0,00	0,00
E.1.01.01.38.000	Imposta sugli intrattenimenti	0,00	0,00	0,00	0,00
E.1.01.01.39.000	Imposta sulle assicurazioni RC auto	0,00	0,00	0,00	0,00
E.1.01.01.40.000	Imposta di iscrizione al pubblico registro automobilistico (PRA)	0,00	0,00	0,00	0,00
E.1.01.01.41.000	Imposta di soggiorno	3.350.569,00	3.900.000,00	3.087.101,95	3.788.130,54
E.1.01.01.42.000	Imposta regionale sulle concessioni statali sui beni del demanio marittimo	0,00	0,00	0,00	0,00
E.1.01.01.43.000	Imposta regionale sulle concessioni statali sui beni del patrimonio indisponibile	0,00	0,00	0,00	0,00
E.1.01.01.44.000	Imposta regionale per le emissioni sonore degli aeromobili	0,00	0,00	0,00	0,00
E.1.01.01.45.000	Tassa sulle concessioni governative	0,00	0,00	0,00	0,00
E.1.01.01.46.000	Tassa regionale per il diritto allo studio universitario	0,00	0,00	0,00	0,00
E.1.01.01.47.000	Tassa sulla concessione per la caccia e per la pesca	0,00	0,00	0,00	0,00
E.1.01.01.48.000	Tasse sulle concessioni regionali	0,00	0,00	0,00	0,00
E.1.01.01.49.000	Tasse sulle concessioni comunali	0,00	0,00	0,00	0,00
E.1.01.01.50.000	Tassa di circolazione dei veicoli a motore (tassa automobilistica)	0,00	0,00	0,00	0,00
E.1.01.01.51.000	Tassa smaltimento rifiuti solidi urbani	15.949.944,91	7.027.407,39	19.460.881,74	4.452.356,41

Allegato I) - Previsioni e risultati secondo il piano dei conti

CODIFICA DEL PIANO DEI CONTI	DENOMINAZIONE VOCE del PIANO DEI CONTI	COMPETENZA		CASSA	
		PREVISIONI	RISULTATI	PREVISIONI	RISULTATI
E.1.01.01.52.000	Tassa occupazione spazi e aree pubbliche	0,00	0,00	0,00	0,00
E.1.01.01.53.000	Imposta comunale sulla pubblicità e diritto sulle pubbliche affissioni	0,00	0,00	0,00	0,00
E.1.01.01.54.000	Imposta municipale secondaria	0,00	0,00	0,00	0,00
E.1.01.01.55.000	Tassa di abilitazione all'esercizio professionale	0,00	0,00	0,00	0,00
E.1.01.01.57.000	Tassa relativa ad operazioni su atti notarili	0,00	0,00	0,00	0,00
E.1.01.01.58.000	Canone radiotelevisivo	0,00	0,00	0,00	0,00
E.1.01.01.59.000	Tributo speciale per il deposito in discarica dei rifiuti solidi	0,00	0,00	0,00	0,00
E.1.01.01.60.000	Tributo per l'esercizio delle funzioni di tutela, protezione e igiene dell'ambiente	228.163,27	228.163,27	244.279,47	112.347,59
E.1.01.01.61.000	Tributo comunale sui rifiuti e sui servizi	0,00	0,00	0,00	0,00
E.1.01.01.62.000	Diritti catastali	0,00	0,00	0,00	0,00
E.1.01.01.63.000	Diritti delle Camere di commercio	0,00	0,00	0,00	0,00
E.1.01.01.64.000	Diritti mattatoi	0,00	0,00	0,00	0,00
E.1.01.01.65.000	Diritti degli Enti provinciali turismo	0,00	0,00	0,00	0,00
E.1.01.01.66.000	Addizionali comunali	0,00	0,00	0,00	0,00
E.1.01.01.67.000	Addizionali provinciali	0,00	0,00	0,00	0,00
E.1.01.01.68.000	Addizionale regionale sui canoni per le utenze di acque pubbliche	0,00	0,00	0,00	0,00
E.1.01.01.69.000	Altre addizionali regionali	0,00	0,00	0,00	0,00
E.1.01.01.70.000	Proventi dei Casinò	0,00	0,00	0,00	0,00
E.1.01.01.71.000	Proventi della vendita di denaturanti e contrassegni di Stato	0,00	0,00	0,00	0,00
E.1.01.01.72.000	Proventi vari dei Monopoli di Stato	0,00	0,00	0,00	0,00
E.1.01.01.73.000	Rimborsi sulle esportazioni	0,00	0,00	0,00	0,00
E.1.01.01.76.000	Tributo per i servizi indivisibili (TASI)	0,00	0,00	0,00	0,00
E.1.01.01.77.000	Addizionale regionale sul gas naturale	0,00	0,00	0,00	0,00
E.1.01.01.95.000	Altre ritenute n.a.c.	0,00	0,00	0,00	0,00
E.1.01.01.96.000	Altre entrate su lotto, lotterie e altre attività di gioco n.a.c.	0,00	0,00	0,00	0,00
E.1.01.01.97.000	Altre accise n.a.c.	0,00	0,00	0,00	0,00
E.1.01.01.98.000	Altre imposte sostitutive n.a.c.	0,00	0,00	0,00	0,00

Allegato I) - Previsioni e risultati secondo il piano dei conti

CODIFICA DEL PIANO DEI CONTI	DENOMINAZIONE VOCE del PIANO DEI CONTI	COMPETENZA		CASSA	
		PREVISIONI	RISULTATI	PREVISIONI	RISULTATI
E.1.01.01.99.000	Altre imposte, tasse e proventi assimilati n.a.c.	382,71	718,83	344,44	718,83
E.1.01.02.00.000	Tributi destinati al finanziamento della sanità	0,00	0,00	0,00	0,00
E.1.01.02.01.000	Imposta regionale sulle attività produttive - IRAP - Sanità	0,00	0,00	0,00	0,00
E.1.01.02.02.000	Imposta regionale sulle attività produttive - IRAP - Sanità derivante da manovra fiscale regionale	0,00	0,00	0,00	0,00
E.1.01.02.03.000	Compartecipazione IVA - Sanità	0,00	0,00	0,00	0,00
E.1.01.02.04.000	Addizionale IRPEF - Sanità	0,00	0,00	0,00	0,00
E.1.01.02.05.000	Addizionale IRPEF - Sanità derivante da manovra fiscale regionale	0,00	0,00	0,00	0,00
E.1.01.02.06.000	Accisa sulla benzina per autotrazione - sanità	0,00	0,00	0,00	0,00
E.1.01.02.99.000	Altri tributi destinati al finanziamento della spesa sanitaria n.a.c.	0,00	0,00	0,00	0,00
E.1.01.03.00.000	Tributi devoluti e regolati alle autonomie speciali	0,00	0,00	0,00	0,00
E.1.01.03.01.000	Imposta sul reddito delle persone fisiche (ex IRPEF)	0,00	0,00	0,00	0,00
E.1.01.03.02.000	Imposta sul reddito delle società (ex IRPEG)	0,00	0,00	0,00	0,00
E.1.01.03.03.000	Imposta sostitutiva dell'IRPEF e dell'imposta di registro e di bollo sulle locazioni di immobili per finalità abitative (cedolare secca)	0,00	0,00	0,00	0,00
E.1.01.03.04.000	Imposte sostitutive su risparmio gestito	0,00	0,00	0,00	0,00
E.1.01.03.05.000	Imposta sostitutiva in materia di conferimenti di aziende, fusioni e scissioni	0,00	0,00	0,00	0,00
E.1.01.03.07.000	Imposte municipale propria riservata all'erario	0,00	0,00	0,00	0,00
E.1.01.03.09.000	Imposta patrimoniale sul valore degli immobili situati all'estero	0,00	0,00	0,00	0,00
E.1.01.03.10.000	Imposta sulle riserve matematiche delle imprese di assicurazione	0,00	0,00	0,00	0,00
E.1.01.03.11.000	Imposta sul valore delle attività finanziarie detenute all'estero dalle persone fisiche residenti nel territorio dello stato	0,00	0,00	0,00	0,00
E.1.01.03.12.000	Imposta sulle plusvalenze da cessione di attività finanziarie	0,00	0,00	0,00	0,00
E.1.01.03.13.000	Imposta sostitutiva delle imposte sui redditi su plusvalenze da cessione a titolo oneroso di azioni e di altri rapporti partecipativi	0,00	0,00	0,00	0,00
E.1.01.03.14.000	Imposte su assicurazione vita	0,00	0,00	0,00	0,00
E.1.01.03.15.000	Imposta erariale sugli aeromobili privati	0,00	0,00	0,00	0,00
E.1.01.03.18.000	Ritenute sugli interessi e su altri redditi da capitale	0,00	0,00	0,00	0,00
E.1.01.03.19.000	Ritenute e imposte sostitutive sugli utili distribuiti dalle società di capitali	0,00	0,00	0,00	0,00
E.1.01.03.21.000	Imposta sul valore aggiunto (IVA) sugli scambi interni	0,00	0,00	0,00	0,00

Allegato I) - Previsioni e risultati secondo il piano dei conti

CODIFICA DEL PIANO DEI CONTI	DENOMINAZIONE VOCE del PIANO DEI CONTI	COMPETENZA		CASSA	
		PREVISIONI	RISULTATI	PREVISIONI	RISULTATI
E.1.01.03.22.000	Imposta sul valore aggiunto (IVA) sulle importazioni	0,00	0,00	0,00	0,00
E.1.01.03.23.000	Imposta sulle assicurazioni	0,00	0,00	0,00	0,00
E.1.01.03.24.000	Accisa sui tabacchi	0,00	0,00	0,00	0,00
E.1.01.03.25.000	Accisa sull'alcool e le bevande alcoliche	0,00	0,00	0,00	0,00
E.1.01.03.26.000	Accisa sull'energia elettrica	0,00	0,00	0,00	0,00
E.1.01.03.27.000	Accisa sui prodotti energetici	0,00	0,00	0,00	0,00
E.1.01.03.28.000	Accisa sulla benzina per autotrazione - non sanità	0,00	0,00	0,00	0,00
E.1.01.03.29.000	Accisa sul gasolio	0,00	0,00	0,00	0,00
E.1.01.03.30.000	Imposta sul gas naturale	0,00	0,00	0,00	0,00
E.1.01.03.32.000	Imposta di consumo su oli lubrificanti e bitumi di petrolio	0,00	0,00	0,00	0,00
E.1.01.03.33.000	Imposta di registro	0,00	0,00	0,00	0,00
E.1.01.03.34.000	Imposta di bollo	0,00	0,00	0,00	0,00
E.1.01.03.35.000	Imposta ipotecaria	0,00	0,00	0,00	0,00
E.1.01.03.36.000	Imposta unica sui concorsi pronostici e sulle scommesse	0,00	0,00	0,00	0,00
E.1.01.03.37.000	Proventi da lotto, lotterie e altri giochi	0,00	0,00	0,00	0,00
E.1.01.03.38.000	Imposta sugli intrattenimenti	0,00	0,00	0,00	0,00
E.1.01.03.45.000	Tassa sulle concessioni governative	0,00	0,00	0,00	0,00
E.1.01.03.50.000	Tassa di circolazione dei veicoli a motore (tassa automobilistica)	0,00	0,00	0,00	0,00
E.1.01.03.56.000	Tassa sulle emissioni di anidride solforosa	0,00	0,00	0,00	0,00
E.1.01.03.58.000	Canone radiotelevisivo	0,00	0,00	0,00	0,00
E.1.01.03.62.000	Diritti catastali	0,00	0,00	0,00	0,00
E.1.01.03.71.000	Proventi della vendita di denaturanti e contrassegni di Stato	0,00	0,00	0,00	0,00
E.1.01.03.72.000	Proventi vari dei Monopoli di Stato	0,00	0,00	0,00	0,00
E.1.01.03.74.000	Imposte sulle successioni e donazioni	0,00	0,00	0,00	0,00
E.1.01.03.95.000	Altre accise n.a.c.	0,00	0,00	0,00	0,00
E.1.01.03.96.000	Altre entrate su lotto, lotterie e altre attività di gioco n.a.c.	0,00	0,00	0,00	0,00
E.1.01.03.97.000	Altre ritenute n.a.c.	0,00	0,00	0,00	0,00

Allegato I) - Previsioni e risultati secondo il piano dei conti

CODIFICA DEL PIANO DEI CONTI	DENOMINAZIONE VOCE del PIANO DEI CONTI	COMPETENZA		CASSA	
		PREVISIONI	RISULTATI	PREVISIONI	RISULTATI
E.1.01.03.98.000	Altre imposte sostitutive n.a.c.	0,00	0,00	0,00	0,00
E.1.01.03.99.000	Altri tributi devoluti e regolati alle autonomie speciali n.a.c.	0,00	0,00	0,00	0,00
E.1.01.04.00.000	Compartecipazioni di tributi	0,00	0,00	0,00	0,00
E.1.01.04.01.000	Compartecipazione IVA a Regioni - non Sanità	0,00	0,00	0,00	0,00
E.1.01.04.02.000	Addizionale regionale alla compartecipazione IVA	0,00	0,00	0,00	0,00
E.1.01.04.03.000	Compartecipazione al bollo auto	0,00	0,00	0,00	0,00
E.1.01.04.04.000	Compartecipazione al gasolio	0,00	0,00	0,00	0,00
E.1.01.04.05.000	Compartecipazione IVA ai Comuni	0,00	0,00	0,00	0,00
E.1.01.04.06.000	Compartecipazione IRPEF ai Comuni	0,00	0,00	0,00	0,00
E.1.01.04.07.000	Compartecipazione IRPEF alle Province	0,00	0,00	0,00	0,00
E.1.01.04.08.000	Tributo provinciale deposito in discarica dei rifiuti solidi	0,00	0,00	0,00	0,00
E.1.01.04.09.000	Compartecipazioni accise benzina e gasolio destinate ad alimentare il Fondo Nazionale Trasporti di cui all'art.16 bis del DL 95/2012	0,00	0,00	0,00	0,00
E.1.01.04.97.000	Altre compartecipazioni di imposte a Regioni non destinati al finanziamento della spesa sanitaria	0,00	0,00	0,00	0,00
E.1.01.04.98.000	Altre compartecipazioni alle province n.a.c.	0,00	0,00	0,00	0,00
E.1.01.04.99.000	Altre compartecipazioni a comuni n.a.c.	0,00	0,00	0,00	0,00
E.1.02.00.00.000	Contributi sociali e premi	0,00	0,00	0,00	0,00
E.1.02.01.00.000	Contributi sociali e premi a carico del datore di lavoro e dei lavoratori	0,00	0,00	0,00	0,00
E.1.02.01.01.000	Contributi sociali a copertura di trattamenti pensionistici a carico del datore di lavoro e dei lavoratori	0,00	0,00	0,00	0,00
E.1.02.01.02.000	Contributi sociali a copertura di altri trattamenti previdenziali a carico del datore di lavoro e dei lavoratori	0,00	0,00	0,00	0,00
E.1.02.01.03.000	Premi assicurativi a carico del datore di lavoro e dei lavoratori	0,00	0,00	0,00	0,00
E.1.02.01.04.000	Quote di partecipazione a carico degli iscritti	0,00	0,00	0,00	0,00
E.1.02.02.00.000	Contributi sociali a carico delle persone non occupate	0,00	0,00	0,00	0,00
E.1.02.02.01.000	Contributi sociali a copertura di trattamenti pensionistici a carico delle persone non occupate	0,00	0,00	0,00	0,00
E.1.02.02.02.000	Contributi sociali a copertura di altri trattamenti previdenziali a carico delle persone non occupate	0,00	0,00	0,00	0,00
E.1.02.02.03.000	Premi assicurativi a carico delle persone non occupate	0,00	0,00	0,00	0,00
E.1.03.00.00.000	Fondi perequativi	808.947,86	808.723,69	738.639,79	808.723,69

Allegato I) - Previsioni e risultati secondo il piano dei conti

CODIFICA DEL PIANO DEI CONTI	DENOMINAZIONE VOCE del PIANO DEI CONTI	COMPETENZA		CASSA	
		PREVISIONI	RISULTATI	PREVISIONI	RISULTATI
E.1.03.01.00.000	Fondi perequativi da Amministrazioni Centrali	808.947,86	808.723,69	738.639,79	808.723,69
E.1.03.01.01.000	Fondi perequativi dallo Stato	808.947,86	808.723,69	738.639,79	808.723,69
E.1.03.01.02.000	Fondo perequativo dallo Stato - Sanità	0,00	0,00	0,00	0,00
E.1.03.02.00.000	Fondi perequativi dalla Regione o Provincia autonoma	0,00	0,00	0,00	0,00
E.1.03.02.01.000	Fondi perequativi dalla Regione o Provincia autonoma	0,00	0,00	0,00	0,00
E.2.00.00.00.000	Trasferimenti correnti	6.812.380,44	5.097.350,04	5.978.359,66	4.059.627,52
E.2.01.00.00.000	Trasferimenti correnti	6.812.380,44	5.097.350,04	5.978.359,66	4.059.627,52
E.2.01.01.00.000	Trasferimenti correnti da Amministrazioni pubbliche	6.512.380,44	5.097.350,04	5.708.359,66	4.059.627,52
E.2.01.01.01.000	Trasferimenti correnti da Amministrazioni Centrali	1.704.713,69	1.120.588,66	1.626.132,91	771.081,50
E.2.01.01.02.000	Trasferimenti correnti da Amministrazioni Locali	4.807.666,75	3.976.761,38	4.082.226,75	3.288.546,02
E.2.01.01.03.000	Trasferimenti correnti da Enti di Previdenza	0,00	0,00	0,00	0,00
E.2.01.01.04.000	Trasferimenti correnti da organismi interni e/o unità locali della amministrazione	0,00	0,00	0,00	0,00
E.2.01.02.00.000	Trasferimenti correnti da Famiglie	0,00	0,00	0,00	0,00
E.2.01.02.01.000	Trasferimenti correnti da famiglie	0,00	0,00	0,00	0,00
E.2.01.03.00.000	Trasferimenti correnti da Imprese	300.000,00	0,00	270.000,00	0,00
E.2.01.03.01.000	Sponsorizzazioni da imprese	0,00	0,00	0,00	0,00
E.2.01.03.02.000	Altri trasferimenti correnti da imprese	300.000,00	0,00	270.000,00	0,00
E.2.01.04.00.000	Trasferimenti correnti da Istituzioni Sociali Private	0,00	0,00	0,00	0,00
E.2.01.04.01.000	Trasferimenti correnti da Istituzioni Sociali Private	0,00	0,00	0,00	0,00
E.2.01.05.00.000	Trasferimenti correnti dall'Unione Europea e dal Resto del Mondo	0,00	0,00	0,00	0,00
E.2.01.05.01.000	Trasferimenti correnti dall'Unione Europea	0,00	0,00	0,00	0,00
E.2.01.05.02.000	Trasferimenti correnti dal Resto del Mondo	0,00	0,00	0,00	0,00
E.3.00.00.00.000	Entrate extratributarie	10.293.838,29	9.630.082,06	12.968.382,60	8.029.274,97
E.3.01.00.00.000	Vendita di beni e servizi e proventi derivanti dalla gestione dei beni	9.332.621,73	8.640.360,34	12.076.707,99	7.052.752,44
E.3.01.01.00.000	Vendita di beni	4.086.165,18	3.589.030,67	7.738.634,31	3.266.081,24
E.3.01.01.01.000	Vendita di beni	4.086.165,18	3.589.030,67	7.738.634,31	3.266.081,24
E.3.01.02.00.000	Entrate dalla vendita e dall'erogazione di servizi	2.560.456,55	2.392.218,66	1.693.686,88	2.129.905,21

Allegato I) - Previsioni e risultati secondo il piano dei conti

CODIFICA DEL PIANO DEI CONTI	DENOMINAZIONE VOCE del PIANO DEI CONTI	COMPETENZA		CASSA	
		PREVISIONI	RISULTATI	PREVISIONI	RISULTATI
E.3.01.02.01.000	Entrate dalla vendita di servizi	2.560.456,55	2.392.218,66	1.693.686,88	2.129.905,21
E.3.01.02.02.000	Entrate dall'erogazione di servizi universitari	0,00	0,00	0,00	0,00
E.3.01.03.00.000	Proventi derivanti dalla gestione dei beni	2.686.000,00	2.659.111,01	2.644.386,80	1.656.765,99
E.3.01.03.01.000	Canoni e concessioni e diritti reali di godimento	1.356.000,00	1.287.111,01	1.114.506,41	955.560,39
E.3.01.03.02.000	Fitti, noleggi e locazioni	1.330.000,00	1.372.000,00	1.529.880,39	701.205,60
E.3.02.00.00.000	Proventi derivanti dall'attività di controllo e repressione delle irregolarità e degli illeciti	410.216,56	380.000,00	395.699,67	367.085,28
E.3.02.01.00.000	Entrate da amministrazioni pubbliche derivanti dall'attività di controllo e repressione delle irregolarità e degli illeciti	0,00	0,00	0,00	0,00
E.3.02.01.01.000	Proventi da multe, ammende, sanzioni e oblazioni a carico delle amministrazioni pubbliche	0,00	0,00	0,00	0,00
E.3.02.01.02.000	Proventi da risarcimento danni a carico delle amministrazioni pubbliche	0,00	0,00	0,00	0,00
E.3.02.01.99.000	Altre entrate derivanti dall'attività di controllo e repressione di irregolarità e illeciti delle amministrazioni pubbliche n.a.c.	0,00	0,00	0,00	0,00
E.3.02.02.00.000	Entrate da famiglie derivanti dall'attività di controllo e repressione delle irregolarità e degli illeciti	410.216,56	380.000,00	395.699,67	367.085,28
E.3.02.02.01.000	Proventi da multe, ammende, sanzioni e oblazioni a carico delle famiglie	410.216,56	380.000,00	395.699,67	367.085,28
E.3.02.02.02.000	Proventi da risarcimento danni a carico delle famiglie	0,00	0,00	0,00	0,00
E.3.02.02.03.000	Proventi da confische e sequestri in denaro a famiglie	0,00	0,00	0,00	0,00
E.3.02.02.99.000	Altre entrate derivanti dall'attività di controllo e repressione di irregolarità e illeciti delle famiglie n.a.c.	0,00	0,00	0,00	0,00
E.3.02.03.00.000	Entrate da Imprese derivanti dall'attività di controllo e repressione delle irregolarità e degli illeciti	0,00	0,00	0,00	0,00
E.3.02.03.01.000	Proventi da multe, ammende, sanzioni e oblazioni a carico delle imprese	0,00	0,00	0,00	0,00
E.3.02.03.02.000	Proventi da risarcimento danni a carico delle imprese	0,00	0,00	0,00	0,00
E.3.02.03.03.000	Proventi da confische e sequestri in denaro a carico delle imprese	0,00	0,00	0,00	0,00
E.3.02.03.99.000	Altre entrate derivanti dall'attività di controllo e repressione delle irregolarità e degli illeciti delle imprese n.a.c.	0,00	0,00	0,00	0,00
E.3.02.04.00.000	Entrate da Istituzioni Sociali Private derivanti dall'attività di controllo e repressione delle irregolarità e degli illeciti	0,00	0,00	0,00	0,00
E.3.02.04.01.000	Proventi da multe, ammende, sanzioni e oblazioni a carico delle Istituzioni Sociali Private	0,00	0,00	0,00	0,00
E.3.02.04.02.000	Proventi da risarcimento danni a carico delle Istituzioni Sociali Private	0,00	0,00	0,00	0,00
E.3.02.04.03.000	Proventi da confische e sequestri in denaro a Istituzioni Sociali Private	0,00	0,00	0,00	0,00
E.3.02.04.99.000	Altre entrate derivanti dall'attività di controllo e repressione delle irregolarità e degli illeciti delle Istituzioni Sociali Private n.a.c.	0,00	0,00	0,00	0,00

Allegato I) - Previsioni e risultati secondo il piano dei conti

CODIFICA DEL PIANO DEI CONTI	DENOMINAZIONE VOCE del PIANO DEI CONTI	COMPETENZA		CASSA	
		PREVISIONI	RISULTATI	PREVISIONI	RISULTATI
E.3.03.00.00.000	Interessi attivi	1.000,00	800,00	900,00	602,25
E.3.03.01.00.000	Interessi attivi da titoli o finanziamenti a breve termine	0,00	0,00	0,00	0,00
E.3.03.01.01.000	Interessi attivi da titoli obbligazionari a breve termine	0,00	0,00	0,00	0,00
E.3.03.01.02.000	Interessi attivi da finanziamenti a breve termine	0,00	0,00	0,00	0,00
E.3.03.02.00.000	Interessi attivi da titoli o finanziamenti a medio - lungo termine	0,00	0,00	0,00	0,00
E.3.03.02.01.000	Interessi attivi da titoli obbligazionari a medio - lungo termine	0,00	0,00	0,00	0,00
E.3.03.02.02.000	Interessi attivi da mutui e altri finanziamenti a medio lungo termine	0,00	0,00	0,00	0,00
E.3.03.03.00.000	Altri interessi attivi	1.000,00	800,00	900,00	602,25
E.3.03.03.01.000	Interessi attivi da derivati	0,00	0,00	0,00	0,00
E.3.03.03.02.000	Interessi attivi di mora	0,00	0,00	0,00	0,00
E.3.03.03.03.000	Interessi attivi da conti della tesoreria dello Stato o di altre Amministrazioni pubbliche	0,00	0,00	0,00	0,00
E.3.03.03.04.000	Interessi attivi da depositi bancari o postali	1.000,00	800,00	900,00	602,25
E.3.03.03.05.000	Retrocessioni interessi	0,00	0,00	0,00	0,00
E.3.03.03.06.000	Remunerazione conto disponibilità	0,00	0,00	0,00	0,00
E.3.03.03.07.000	Remunerazione su depositi fruttiferi presso Banca d'Italia	0,00	0,00	0,00	0,00
E.3.03.03.99.000	Altri interessi attivi diversi	0,00	0,00	0,00	0,00
E.3.04.00.00.000	Altre entrate da redditi da capitale	0,00	0,00	0,00	0,00
E.3.04.01.00.000	Rendimenti da fondi comuni di investimento	0,00	0,00	0,00	0,00
E.3.04.01.01.000	Rendimenti da fondi immobiliari	0,00	0,00	0,00	0,00
E.3.04.01.02.000	Rendimenti da altri fondi comuni di investimento	0,00	0,00	0,00	0,00
E.3.04.02.00.000	Entrate derivanti dalla distribuzione di dividendi	0,00	0,00	0,00	0,00
E.3.04.02.01.000	Entrate derivanti dalla distribuzione di dividendi da imprese incluse nelle Amministrazioni Centrali	0,00	0,00	0,00	0,00
E.3.04.02.02.000	Entrate derivanti dalla distribuzione di dividendi da imprese incluse nelle Amministrazioni Locali	0,00	0,00	0,00	0,00
E.3.04.02.03.000	Entrate derivanti dalla distribuzione di dividendi da altre imprese	0,00	0,00	0,00	0,00
E.3.04.03.00.000	Entrate derivanti dalla distribuzione di utili e avanzi	0,00	0,00	0,00	0,00
E.3.04.03.01.000	Entrate derivanti dalla distribuzione di utili e avanzi	0,00	0,00	0,00	0,00
E.3.04.99.00.000	Altre entrate da redditi da capitale	0,00	0,00	0,00	0,00

Allegato I) - Previsioni e risultati secondo il piano dei conti

CODIFICA DEL PIANO DEI CONTI	DENOMINAZIONE VOCE del PIANO DEI CONTI	COMPETENZA		CASSA	
		PREVISIONI	RISULTATI	PREVISIONI	RISULTATI
E.3.04.99.01.000	Proventi finanziari derivanti dalla estinzione anticipata di prestiti	0,00	0,00	0,00	0,00
E.3.04.99.99.000	Altre entrate da redditi da capitale n.a.c.	0,00	0,00	0,00	0,00
E.3.05.00.00.000	Rimborsi e altre entrate correnti	550.000,00	608.921,72	495.074,94	608.835,00
E.3.05.01.00.000	Indennizzi di assicurazione	0,00	0,00	0,00	0,00
E.3.05.01.01.000	Indennizzi di assicurazione contro i danni	0,00	0,00	0,00	0,00
E.3.05.01.99.000	Altri indennizzi di assicurazione n.a.c.	0,00	0,00	0,00	0,00
E.3.05.02.00.000	Rimborsi in entrata	0,00	0,00	0,00	0,00
E.3.05.02.01.000	Rimborsi ricevuti per spese di personale (comando, distacco, fuori ruolo, convenzioni, ecc.)	0,00	0,00	0,00	0,00
E.3.05.02.02.000	Entrate per rimborsi di imposte	0,00	0,00	0,00	0,00
E.3.05.02.03.000	Entrate da rimborsi, recuperi e restituzioni di somme non dovute o incassate in eccesso	0,00	0,00	0,00	0,00
E.3.05.02.04.000	Incassi per azioni di rivalsa nei confronti di terzi	0,00	0,00	0,00	0,00
E.3.05.99.00.000	Altre entrate correnti n.a.c.	550.000,00	608.921,72	495.074,94	608.835,00
E.3.05.99.02.000	Fondi incentivanti il personale (art. 113 del decreto legislativo n. 50/2016)	0,00	0,00	0,00	0,00
E.3.05.99.03.000	Entrate per sterilizzazione Inversione contabile IVA (reverse charge)	0,00	0,00	0,00	0,00
E.3.05.99.99.000	Altre entrate correnti n.a.c.	550.000,00	608.921,72	495.074,94	608.835,00
E.4.00.00.00.000	Entrate in conto capitale	9.895.821,17	3.326.432,30	9.807.367,08	3.075.646,14
E.4.01.00.00.000	Tributi in conto capitale	570.000,00	455.684,22	380.395,89	419.806,66
E.4.01.01.00.000	Imposte da sanatorie e condoni	570.000,00	455.684,22	380.395,89	419.806,66
E.4.01.01.01.000	Condoni edilizi e sanatoria opere edilizie abusive	0,00	0,00	0,00	0,00
E.4.01.01.99.000	Altre imposte in conto capitale relative a condoni e sanatorie n.a.c.	570.000,00	455.684,22	380.395,89	419.806,66
E.4.01.02.00.000	Altre imposte in conto capitale	0,00	0,00	0,00	0,00
E.4.01.02.99.000	Altre imposte in conto capitale n.a.c.	0,00	0,00	0,00	0,00
E.4.02.00.00.000	Contributi agli investimenti	3.594.162,13	1.140.804,64	4.047.056,78	1.389.402,95
E.4.02.01.00.000	Contributi agli investimenti da amministrazioni pubbliche	3.594.162,13	1.140.804,64	4.047.056,78	1.389.402,95
E.4.02.01.01.000	Contributi agli investimenti da Amministrazioni Centrali	0,00	0,00	0,00	0,00
E.4.02.01.02.000	Contributi agli investimenti da Amministrazioni Locali	3.594.162,13	1.140.804,64	4.047.056,78	1.389.402,95
E.4.02.01.03.000	Contributi agli investimenti da Enti di Previdenza	0,00	0,00	0,00	0,00

Allegato I) - Previsioni e risultati secondo il piano dei conti

CODIFICA DEL PIANO DEI CONTI	DENOMINAZIONE VOCE del PIANO DEI CONTI	COMPETENZA		CASSA	
		PREVISIONI	RISULTATI	PREVISIONI	RISULTATI
E.4.02.01.04.000	Contributi agli investimenti interni da organismi interni e/o unità locali della amministrazione	0,00	0,00	0,00	0,00
E.4.02.02.00.000	Contributi agli investimenti da Famiglie	0,00	0,00	0,00	0,00
E.4.02.02.01.000	Contributi agli investimenti da Famiglie	0,00	0,00	0,00	0,00
E.4.02.03.00.000	Contributi agli investimenti da Imprese	0,00	0,00	0,00	0,00
E.4.02.03.01.000	Contributi agli investimenti da imprese controllate	0,00	0,00	0,00	0,00
E.4.02.03.02.000	Contributi agli investimenti da altre imprese partecipate	0,00	0,00	0,00	0,00
E.4.02.03.03.000	Contributi agli investimenti da altre Imprese	0,00	0,00	0,00	0,00
E.4.02.04.00.000	Contributi agli investimenti da Istituzioni Sociali Private	0,00	0,00	0,00	0,00
E.4.02.04.01.000	Contributi agli investimenti da Istituzioni Sociali Private	0,00	0,00	0,00	0,00
E.4.02.05.00.000	Contributi agli investimenti dall'Unione Europea e dal Resto del Mondo	0,00	0,00	0,00	0,00
E.4.02.05.01.000	Fondo europeo agricolo per lo sviluppo rurale (FEASR)	0,00	0,00	0,00	0,00
E.4.02.05.02.000	Fondo europeo per la pesca (FEP)	0,00	0,00	0,00	0,00
E.4.02.05.03.000	Fondo europeo di sviluppo regionale (FESR)	0,00	0,00	0,00	0,00
E.4.02.05.04.000	Fondo Sociale Europeo (FSE)	0,00	0,00	0,00	0,00
E.4.02.05.05.000	Fondo Europeo Agricolo di Orientamento e di Garanzia	0,00	0,00	0,00	0,00
E.4.02.05.06.000	Strumento finanziario di orientamento della pesca (SFOP)	0,00	0,00	0,00	0,00
E.4.02.05.07.000	Contributi agli investimenti dal Resto del Mondo	0,00	0,00	0,00	0,00
E.4.02.05.99.000	Altri contributi agli investimenti dall'Unione Europea	0,00	0,00	0,00	0,00
E.4.02.06.00.000	Contributi agli investimenti direttamente destinati al rimborso di prestiti da amministrazioni pubbliche	0,00	0,00	0,00	0,00
E.4.02.06.01.000	Contributi agli investimenti direttamente destinati al rimborso di prestiti da Amministrazioni Centrali	0,00	0,00	0,00	0,00
E.4.02.06.02.000	Contributi agli investimenti direttamente destinati al rimborso di prestiti da Amministrazioni Locali	0,00	0,00	0,00	0,00
E.4.02.06.03.000	Contributi agli investimenti direttamente destinati al rimborso di prestiti da Enti di Previdenza	0,00	0,00	0,00	0,00
E.4.02.06.04.000	Contributi agli investimenti direttamente destinati al rimborso di prestiti da organismi interni e/o unità locali della amministrazione	0,00	0,00	0,00	0,00
E.4.02.07.00.000	Contributi agli investimenti direttamente destinati al rimborso di prestiti da Famiglie	0,00	0,00	0,00	0,00
E.4.02.07.01.000	Contributi agli investimenti direttamente destinati al rimborso di prestiti da Famiglie	0,00	0,00	0,00	0,00
E.4.02.08.00.000	Contributi agli investimenti direttamente destinati al rimborso di prestiti da Imprese	0,00	0,00	0,00	0,00

Allegato I) - Previsioni e risultati secondo il piano dei conti

CODIFICA DEL PIANO DEI CONTI	DENOMINAZIONE VOCE del PIANO DEI CONTI	COMPETENZA		CASSA	
		PREVISIONI	RISULTATI	PREVISIONI	RISULTATI
E.4.02.08.01.000	Contributi agli investimenti direttamente destinati al rimborso di prestiti da imprese controllate	0,00	0,00	0,00	0,00
E.4.02.08.02.000	Contributi agli investimenti direttamente destinati al rimborso di prestiti da altre imprese partecipate	0,00	0,00	0,00	0,00
E.4.02.08.03.000	Contributi agli investimenti direttamente destinati al rimborso di prestiti da altre Imprese	0,00	0,00	0,00	0,00
E.4.02.09.00.000	Contributi agli investimenti direttamente destinati al rimborso di prestiti da Istituzioni Sociali Private	0,00	0,00	0,00	0,00
E.4.02.09.01.000	Contributi agli investimenti direttamente destinati al rimborso di prestiti da Istituzioni Sociali Private	0,00	0,00	0,00	0,00
E.4.02.10.00.000	Contributi agli investimenti direttamente destinati al rimborso di prestiti dall'Unione Europea e dal Resto del Mondo	0,00	0,00	0,00	0,00
E.4.02.10.01.000	Contributi agli investimenti direttamente destinati al rimborso di prestiti dall'Unione Europea	0,00	0,00	0,00	0,00
E.4.02.10.02.000	Contributi agli investimenti direttamente destinati al rimborso di prestiti dal Resto del Mondo	0,00	0,00	0,00	0,00
E.4.03.00.00.000	Altri trasferimenti in conto capitale	5.730.659,04	1.729.943,44	5.379.014,41	1.266.436,53
E.4.03.01.00.000	Trasferimenti in conto capitale per assunzione di debiti dell'amministrazione da parte di amministrazioni pubbliche	0,00	0,00	0,00	0,00
E.4.03.01.01.000	Trasferimenti in conto capitale per assunzione di debiti dell'amministrazione da parte di Amministrazioni Centrali	0,00	0,00	0,00	0,00
E.4.03.01.02.000	Trasferimenti in conto capitale per assunzione di debiti dell'amministrazione da parte di Amministrazioni Locali	0,00	0,00	0,00	0,00
E.4.03.01.03.000	Trasferimenti in conto capitale per assunzione di debiti dell'amministrazione da parte di Enti di Previdenza	0,00	0,00	0,00	0,00
E.4.03.01.04.000	Trasferimenti in conto capitale per assunzione di debiti dell'amministrazione da parte di organismi interni e/o unità locali della amministrazione	0,00	0,00	0,00	0,00
E.4.03.02.00.000	Trasferimenti in conto capitale per assunzione di debiti dell'amministrazione da parte di Imprese	0,00	0,00	0,00	0,00
E.4.03.02.01.000	Trasferimenti in conto capitale per assunzione di debiti dell'amministrazione da parte di imprese controllate	0,00	0,00	0,00	0,00
E.4.03.02.02.000	Trasferimenti in conto capitale per assunzione di debiti dell'amministrazione da parte di altre imprese partecipate	0,00	0,00	0,00	0,00
E.4.03.02.99.000	Trasferimenti in conto capitale per assunzione di debiti dell'amministrazione da parte di altre Imprese	0,00	0,00	0,00	0,00
E.4.03.03.00.000	Trasferimenti in conto capitale per assunzione di debiti dell'amministrazione da parte dell'Unione Europea e del Resto del Mondo	0,00	0,00	0,00	0,00
E.4.03.03.01.000	Trasferimenti in conto capitale per assunzione di debiti dell'amministrazione da parte dell'Unione Europea	0,00	0,00	0,00	0,00
E.4.03.03.02.000	Trasferimenti in conto capitale per assunzione di debiti dell'amministrazione da parte del Resto del Mondo	0,00	0,00	0,00	0,00
E.4.03.04.00.000	Trasferimenti in conto capitale da parte di amministrazioni pubbliche per cancellazione di debiti dell'amministrazione	0,00	0,00	0,00	0,00

Allegato I) - Previsioni e risultati secondo il piano dei conti

CODIFICA DEL PIANO DEI CONTI	DENOMINAZIONE VOCE del PIANO DEI CONTI	COMPETENZA		CASSA	
		PREVISIONI	RISULTATI	PREVISIONI	RISULTATI
E.4.03.04.01.000	Trasferimenti in conto capitale da parte di Amministrazioni Centrali per cancellazione di debiti dell'amministrazione	0,00	0,00	0,00	0,00
E.4.03.04.02.000	Trasferimenti in conto capitale da parte di Amministrazioni Locali per cancellazione di debiti dell'amministrazione	0,00	0,00	0,00	0,00
E.4.03.04.03.000	Trasferimenti in conto capitale da parte di Enti di Previdenza per cancellazione di debiti dell'amministrazione	0,00	0,00	0,00	0,00
E.4.03.04.04.000	Trasferimenti in conto capitale da parte di organismi interni e/o unità locali della amministrazione per cancellazione di debiti dell'amministrazione	0,00	0,00	0,00	0,00
E.4.03.05.00.000	Trasferimenti in conto capitale da parte di Imprese per cancellazione di debiti dell'amministrazione	0,00	0,00	0,00	0,00
E.4.03.05.01.000	Trasferimenti in conto capitale da parte di imprese controllate per cancellazione di debiti dell'amministrazione	0,00	0,00	0,00	0,00
E.4.03.05.02.000	Trasferimenti in conto capitale da parte di altre imprese partecipate per cancellazione di debiti dell'amministrazione	0,00	0,00	0,00	0,00
E.4.03.05.99.000	Trasferimenti in conto capitale da parte di altre Imprese per cancellazione di debiti dell'amministrazione	0,00	0,00	0,00	0,00
E.4.03.06.00.000	Trasferimenti in conto capitale da parte dell'Unione Europea e Resto del Mondo per cancellazione di debiti dell'amministrazione	0,00	0,00	0,00	0,00
E.4.03.06.01.000	Trasferimenti in conto capitale da parte dell'Unione Europea per cancellazione di debiti dell'amministrazione	0,00	0,00	0,00	0,00
E.4.03.06.02.000	Trasferimenti in conto capitale da parte del Resto del Mondo per cancellazione di debiti dell'amministrazione	0,00	0,00	0,00	0,00
E.4.03.07.00.000	Trasferimenti in conto capitale per ripiano disavanzi pregressi da amministrazioni pubbliche	0,00	0,00	0,00	0,00
E.4.03.07.01.000	Trasferimenti in conto capitale per ripiano disavanzi pregressi da Amministrazioni Centrali	0,00	0,00	0,00	0,00
E.4.03.07.02.000	Trasferimenti in conto capitale per ripiano disavanzi pregressi da Amministrazioni Locali	0,00	0,00	0,00	0,00
E.4.03.07.03.000	Trasferimenti in conto capitale per ripiano disavanzi pregressi da Enti di Previdenza	0,00	0,00	0,00	0,00
E.4.03.07.04.000	Trasferimenti in conto capitale per ripiano disavanzi pregressi da organismi interni e/o unità locali della amministrazione	0,00	0,00	0,00	0,00
E.4.03.08.00.000	Trasferimenti in conto capitale per ripiano disavanzi pregressi da Imprese	0,00	0,00	0,00	0,00
E.4.03.08.01.000	Trasferimenti in conto capitale per ripiano disavanzi pregressi da imprese controllate	0,00	0,00	0,00	0,00
E.4.03.08.02.000	Trasferimenti in conto capitale per ripiano disavanzi pregressi da altre imprese partecipate	0,00	0,00	0,00	0,00
E.4.03.08.99.000	Trasferimenti in conto capitale per ripiano disavanzi pregressi da altre Imprese	0,00	0,00	0,00	0,00
E.4.03.09.00.000	Trasferimenti in conto capitale per ripiano disavanzi pregressi dall'Unione Europea e dal Resto del Mondo	0,00	0,00	0,00	0,00
E.4.03.09.01.000	Trasferimenti in conto capitale per ripiano disavanzi pregressi dall'Unione Europea	0,00	0,00	0,00	0,00
E.4.03.09.02.000	Trasferimenti in conto capitale per ripiano disavanzi pregressi dal Resto del Mondo	0,00	0,00	0,00	0,00

Allegato I) - Previsioni e risultati secondo il piano dei conti

CODIFICA DEL PIANO DEI CONTI	DENOMINAZIONE VOCE del PIANO DEI CONTI	COMPETENZA		CASSA	
		PREVISIONI	RISULTATI	PREVISIONI	RISULTATI
E.4.03.10.00.000	Altri trasferimenti in conto capitale da amministrazioni pubbliche	5.730.659,04	1.729.943,44	5.379.014,41	1.266.436,53
E.4.03.10.01.000	Altri trasferimenti in conto capitale da Amministrazioni Centrali	5.378.779,38	1.729.943,44	5.027.134,75	1.266.436,53
E.4.03.10.02.000	Altri trasferimenti in conto capitale da Amministrazioni Locali	351.879,66	0,00	351.879,66	0,00
E.4.03.10.03.000	Altri trasferimenti in conto capitale da Enti di Previdenza	0,00	0,00	0,00	0,00
E.4.03.10.04.000	Altri trasferimenti in conto capitale da organismi interni e/o unità locali della amministrazione	0,00	0,00	0,00	0,00
E.4.03.11.00.000	Altri trasferimenti in conto capitale da Famiglie	0,00	0,00	0,00	0,00
E.4.03.11.01.000	Altri trasferimenti in conto capitale da Famiglie	0,00	0,00	0,00	0,00
E.4.03.12.00.000	Altri trasferimenti in conto capitale da Imprese	0,00	0,00	0,00	0,00
E.4.03.12.01.000	Altri trasferimenti in conto capitale da imprese controllate	0,00	0,00	0,00	0,00
E.4.03.12.02.000	Altri trasferimenti in conto capitale da altre imprese partecipate	0,00	0,00	0,00	0,00
E.4.03.12.99.000	Altri trasferimenti in conto capitale da altre Imprese	0,00	0,00	0,00	0,00
E.4.03.13.00.000	Altri trasferimenti in conto capitale da Istituzioni Sociali Private	0,00	0,00	0,00	0,00
E.4.03.13.01.000	Altri trasferimenti in conto capitale da Istituzioni Sociali Private	0,00	0,00	0,00	0,00
E.4.03.14.00.000	Altri trasferimenti in conto capitale dall'Unione Europea e dal Resto del Mondo	0,00	0,00	0,00	0,00
E.4.03.14.01.000	Altri trasferimenti in conto capitale dall'Unione Europea	0,00	0,00	0,00	0,00
E.4.03.14.02.000	Altri trasferimenti in conto capitale dal Resto del Mondo	0,00	0,00	0,00	0,00
E.4.04.00.00.000	Entrate da alienazione di beni materiali e immateriali	1.000,00	0,00	900,00	0,00
E.4.04.01.00.000	Alienazione di beni materiali	1.000,00	0,00	900,00	0,00
E.4.04.01.01.000	Alienazione di Mezzi di trasporto ad uso civile, di sicurezza e ordine pubblico	0,00	0,00	0,00	0,00
E.4.04.01.02.000	Alienazione di Mezzi di trasporto ad uso militare	0,00	0,00	0,00	0,00
E.4.04.01.03.000	Alienazione di mobili e arredi	0,00	0,00	0,00	0,00
E.4.04.01.04.000	Alienazione di impianti e macchinari	0,00	0,00	0,00	0,00
E.4.04.01.05.000	Alienazione di attrezzature scientifiche e sanitarie	0,00	0,00	0,00	0,00
E.4.04.01.06.000	Alienazione di macchine per ufficio	0,00	0,00	0,00	0,00
E.4.04.01.07.000	Alienazione di hardware	0,00	0,00	0,00	0,00
E.4.04.01.08.000	Alienazione di Beni immobili	1.000,00	0,00	900,00	0,00
E.4.04.01.09.000	Alienazione di Oggetti di valore	0,00	0,00	0,00	0,00

Allegato I) - Previsioni e risultati secondo il piano dei conti

CODIFICA DEL PIANO DEI CONTI	DENOMINAZIONE VOCE del PIANO DEI CONTI	COMPETENZA		CASSA	
		PREVISIONI	RISULTATI	PREVISIONI	RISULTATI
E.4.04.01.10.000	Alienazione di diritti reali	0,00	0,00	0,00	0,00
E.4.04.01.99.000	Alienazione di altri beni materiali	0,00	0,00	0,00	0,00
E.4.04.02.00.000	Cessione di Terreni e di beni materiali non prodotti	0,00	0,00	0,00	0,00
E.4.04.02.01.000	Cessione di Terreni	0,00	0,00	0,00	0,00
E.4.04.02.02.000	Cessione di beni del patrimonio naturale non prodotto	0,00	0,00	0,00	0,00
E.4.04.03.00.000	Alienazione di beni immateriali	0,00	0,00	0,00	0,00
E.4.04.03.01.000	Alienazione di software	0,00	0,00	0,00	0,00
E.4.04.03.02.000	Alienazione di Brevetti	0,00	0,00	0,00	0,00
E.4.04.03.03.000	Alienazione di Opere dell'ingegno e Diritti d'autore	0,00	0,00	0,00	0,00
E.4.04.03.99.000	Alienazione di altri beni immateriali n.a.c.	0,00	0,00	0,00	0,00
E.4.05.00.00.000	Altre entrate in conto capitale	0,00	0,00	0,00	0,00
E.4.05.01.00.000	Permessi di costruire	0,00	0,00	0,00	0,00
E.4.05.01.01.000	Permessi di costruire	0,00	0,00	0,00	0,00
E.4.05.02.00.000	Entrate derivanti da conferimento immobili a fondi immobiliari	0,00	0,00	0,00	0,00
E.4.05.02.01.000	Entrate derivanti da conferimento immobili a fondi immobiliari	0,00	0,00	0,00	0,00
E.4.05.03.00.000	Entrate in conto capitale dovute a rimborsi, recuperi e restituzioni di somme non dovute o incassate in eccesso	0,00	0,00	0,00	0,00
E.4.05.03.01.000	Entrate in conto capitale dovute a rimborsi, recuperi e restituzioni di somme non dovute o incassate in eccesso da Amministrazioni Centrali	0,00	0,00	0,00	0,00
E.4.05.03.02.000	Entrate in conto capitale dovute a rimborsi, recuperi e restituzioni di somme non dovute o incassate in eccesso da Amministrazioni Locali	0,00	0,00	0,00	0,00
E.4.05.03.03.000	Entrate in conto capitale dovute a rimborsi, recuperi e restituzioni di somme non dovute o incassate in eccesso da Enti Previdenziali	0,00	0,00	0,00	0,00
E.4.05.03.04.000	Entrate in conto capitale dovute a rimborsi, recuperi e restituzioni di somme non dovute o incassate in eccesso da Famiglie	0,00	0,00	0,00	0,00
E.4.05.03.05.000	Entrate in conto capitale dovute a rimborsi, recuperi e restituzioni di somme non dovute o incassate in eccesso da Imprese	0,00	0,00	0,00	0,00
E.4.05.03.06.000	Entrate in conto capitale dovute a rimborsi, recuperi e restituzioni di somme non dovute o incassate in eccesso da ISP	0,00	0,00	0,00	0,00
E.4.05.04.00.000	Altre entrate in conto capitale n.a.c.	0,00	0,00	0,00	0,00
E.4.05.04.99.000	Altre entrate in conto capitale n.a.c.	0,00	0,00	0,00	0,00
E.5.00.00.00.000	Entrate da riduzione di attività finanziarie	0,00	0,00	0,00	0,00

Allegato I) - Previsioni e risultati secondo il piano dei conti

CODIFICA DEL PIANO DEI CONTI	DENOMINAZIONE VOCE del PIANO DEI CONTI	COMPETENZA		CASSA	
		PREVISIONI	RISULTATI	PREVISIONI	RISULTATI
E.5.01.00.00.000	Alienazione di attività finanziarie	0,00	0,00	0,00	0,00
E.5.01.01.00.000	Alienazione di partecipazioni	0,00	0,00	0,00	0,00
E.5.01.01.01.000	Alienazione di partecipazioni in imprese incluse nelle Amministrazioni Centrali	0,00	0,00	0,00	0,00
E.5.01.01.02.000	Alienazione di partecipazioni in imprese incluse nelle Amministrazioni Locali	0,00	0,00	0,00	0,00
E.5.01.01.03.000	Alienazione di partecipazioni in altre imprese	0,00	0,00	0,00	0,00
E.5.01.01.04.000	Alienazione di partecipazioni in Istituzioni sociali private - ISP	0,00	0,00	0,00	0,00
E.5.01.01.05.000	Alienazione di partecipazioni in PA incluse nelle Amministrazioni locali	0,00	0,00	0,00	0,00
E.5.01.02.00.000	Alienazione di quote di fondi comuni di investimento	0,00	0,00	0,00	0,00
E.5.01.02.01.000	Alienazione di quote di fondi immobiliari	0,00	0,00	0,00	0,00
E.5.01.02.99.000	Alienazione di quote di altri fondi comuni di investimento	0,00	0,00	0,00	0,00
E.5.01.03.00.000	Alienazione di titoli obbligazionari a breve termine	0,00	0,00	0,00	0,00
E.5.01.03.01.000	Alienazione di titoli obbligazionari a breve termine emessi da Amministrazioni Centrali	0,00	0,00	0,00	0,00
E.5.01.03.02.000	Alienazione di titoli obbligazionari a breve termine emessi da Amministrazioni Locali	0,00	0,00	0,00	0,00
E.5.01.03.03.000	Alienazione di titoli obbligazionari a breve termine emessi da altri soggetti residenti	0,00	0,00	0,00	0,00
E.5.01.03.04.000	Alienazione di titoli obbligazionari a breve termine emessi da soggetti non residenti	0,00	0,00	0,00	0,00
E.5.01.04.00.000	Alienazione di titoli obbligazionari a medio-lungo termine	0,00	0,00	0,00	0,00
E.5.01.04.01.000	Alienazione di titoli obbligazionari a medio-lungo termine emessi da Amministrazioni Centrali	0,00	0,00	0,00	0,00
E.5.01.04.02.000	Alienazione di titoli obbligazionari a medio-lungo termine emessi da Amministrazioni Locali	0,00	0,00	0,00	0,00
E.5.01.04.03.000	Alienazione di titoli obbligazionari a medio-lungo termine emessi da altri soggetti residenti	0,00	0,00	0,00	0,00
E.5.01.04.04.000	Alienazione di titoli obbligazionari a medio-lungo termine emessi da soggetti non residenti	0,00	0,00	0,00	0,00
E.5.02.00.00.000	Riscossione crediti di breve termine	0,00	0,00	0,00	0,00
E.5.02.01.00.000	Riscossione crediti di breve termine a tasso agevolato da Amministrazioni Pubbliche	0,00	0,00	0,00	0,00
E.5.02.01.01.000	Riscossione crediti di breve termine a tasso agevolato da Amministrazioni Centrali	0,00	0,00	0,00	0,00
E.5.02.01.02.000	Riscossione crediti di breve termine a tasso agevolato da Amministrazioni Locali	0,00	0,00	0,00	0,00
E.5.02.01.03.000	Riscossione crediti di breve termine a tasso agevolato da Enti di Previdenza	0,00	0,00	0,00	0,00
E.5.02.01.04.000	Riscossione crediti di breve termine a tasso agevolato da organismi interni e/o unità locali della amministrazione	0,00	0,00	0,00	0,00

Allegato I) - Previsioni e risultati secondo il piano dei conti

CODIFICA DEL PIANO DEI CONTI	DENOMINAZIONE VOCE del PIANO DEI CONTI	COMPETENZA		CASSA	
		PREVISIONI	RISULTATI	PREVISIONI	RISULTATI
E.5.02.02.00.000	Riscossione crediti di breve termine a tasso agevolato da Famiglie	0,00	0,00	0,00	0,00
E.5.02.02.01.000	Riscossione crediti di breve termine a tasso agevolato da Famiglie	0,00	0,00	0,00	0,00
E.5.02.03.00.000	Riscossione crediti di breve termine a tasso agevolato da Imprese	0,00	0,00	0,00	0,00
E.5.02.03.01.000	Riscossione crediti di breve termine a tasso agevolato da imprese controllate	0,00	0,00	0,00	0,00
E.5.02.03.02.000	Riscossione crediti di breve termine a tasso agevolato da altre imprese partecipate	0,00	0,00	0,00	0,00
E.5.02.03.03.000	Riscossione crediti di breve termine a tasso agevolato dalla Cassa Depositi e prestiti	0,00	0,00	0,00	0,00
E.5.02.03.99.000	Riscossione crediti di breve termine a tasso agevolato da altre Imprese	0,00	0,00	0,00	0,00
E.5.02.04.00.000	Riscossione crediti di breve termine a tasso agevolato da Istituzioni Sociali Private	0,00	0,00	0,00	0,00
E.5.02.04.01.000	Riscossione crediti di breve termine a tasso agevolato da Istituzioni Sociali Private	0,00	0,00	0,00	0,00
E.5.02.05.00.000	Riscossione crediti di breve termine a tasso agevolato dall'Unione Europea e dal Resto del Mondo	0,00	0,00	0,00	0,00
E.5.02.05.01.000	Riscossione crediti di breve termine a tasso agevolato dall'Unione Europea	0,00	0,00	0,00	0,00
E.5.02.05.02.000	Riscossione crediti di breve termine a tasso agevolato dal Resto del Mondo	0,00	0,00	0,00	0,00
E.5.02.06.00.000	Riscossione crediti di breve termine a tasso non agevolato da Amministrazione Pubbliche	0,00	0,00	0,00	0,00
E.5.02.06.01.000	Riscossione crediti di breve termine a tasso non agevolato da Amministrazioni Centrali	0,00	0,00	0,00	0,00
E.5.02.06.02.000	Riscossione crediti di breve termine a tasso non agevolato da Amministrazioni Locali	0,00	0,00	0,00	0,00
E.5.02.06.03.000	Riscossione crediti di breve termine a tasso non agevolato da Enti di Previdenza	0,00	0,00	0,00	0,00
E.5.02.06.04.000	Riscossione crediti di breve termine a tasso non agevolato da organismi interni e/o unità locali della amministrazione	0,00	0,00	0,00	0,00
E.5.02.07.00.000	Riscossione crediti di breve termine a tasso non agevolato da Famiglie	0,00	0,00	0,00	0,00
E.5.02.07.01.000	Riscossione crediti di breve termine a tasso non agevolato da Famiglie	0,00	0,00	0,00	0,00
E.5.02.08.00.000	Riscossione crediti di breve termine a tasso non agevolato da Imprese	0,00	0,00	0,00	0,00
E.5.02.08.01.000	Riscossione crediti di breve termine a tasso non agevolato da imprese controllate	0,00	0,00	0,00	0,00
E.5.02.08.02.000	Riscossione crediti di breve termine a tasso non agevolato da altre imprese partecipate	0,00	0,00	0,00	0,00
E.5.02.08.03.000	Riscossione crediti di breve termine a tasso non agevolato da Cassa Depositi e prestiti	0,00	0,00	0,00	0,00
E.5.02.08.99.000	Riscossione crediti di breve termine a tasso non agevolato da altre Imprese	0,00	0,00	0,00	0,00
E.5.02.09.00.000	Riscossione crediti di breve termine a tasso non agevolato da Istituzioni Sociali Private	0,00	0,00	0,00	0,00
E.5.02.09.01.000	Riscossione crediti di breve termine a tasso non agevolato da Istituzioni Sociali Private	0,00	0,00	0,00	0,00

Allegato I) - Previsioni e risultati secondo il piano dei conti

CODIFICA DEL PIANO DEI CONTI	DENOMINAZIONE VOCE del PIANO DEI CONTI	COMPETENZA		CASSA	
		PREVISIONI	RISULTATI	PREVISIONI	RISULTATI
E.5.02.10.00.000	Riscossione crediti di breve termine a tasso non agevolato dall'Unione Europea e dal Resto del Mondo	0,00	0,00	0,00	0,00
E.5.02.10.01.000	Riscossione crediti di breve termine a tasso non agevolato dall'Unione Europea	0,00	0,00	0,00	0,00
E.5.02.10.02.000	Riscossione crediti di breve termine a tasso non agevolato dal Resto del Mondo	0,00	0,00	0,00	0,00
E.5.03.00.00.000	Riscossione crediti di medio-lungo termine	0,00	0,00	0,00	0,00
E.5.03.01.00.000	Riscossione crediti di medio-lungo termine a tasso agevolato da Amministrazioni Pubbliche	0,00	0,00	0,00	0,00
E.5.03.01.01.000	Riscossione crediti di medio-lungo termine a tasso agevolato da Amministrazioni Centrali	0,00	0,00	0,00	0,00
E.5.03.01.02.000	Riscossione crediti di medio-lungo termine a tasso agevolato da Amministrazioni Locali	0,00	0,00	0,00	0,00
E.5.03.01.03.000	Riscossione crediti di medio-lungo termine a tasso agevolato da Enti di Previdenza	0,00	0,00	0,00	0,00
E.5.03.01.04.000	Riscossione crediti di medio-lungo termine a tasso agevolato da organismi interni e/o unità locali della amministrazione	0,00	0,00	0,00	0,00
E.5.03.02.00.000	Riscossione crediti di medio-lungo termine a tasso agevolato da Famiglie	0,00	0,00	0,00	0,00
E.5.03.02.01.000	Riscossione crediti di medio-lungo termine a tasso agevolato da Famiglie	0,00	0,00	0,00	0,00
E.5.03.03.00.000	Riscossione crediti di medio-lungo termine a tasso agevolato da Imprese	0,00	0,00	0,00	0,00
E.5.03.03.01.000	Riscossione crediti di medio-lungo termine a tasso agevolato da imprese controllate	0,00	0,00	0,00	0,00
E.5.03.03.02.000	Riscossione crediti di medio-lungo termine a tasso agevolato da altre imprese partecipate	0,00	0,00	0,00	0,00
E.5.03.03.03.000	Riscossione crediti di medio-lungo termine a tasso agevolato da Cassa Depositi e Prestiti	0,00	0,00	0,00	0,00
E.5.03.03.99.000	Riscossione crediti di medio-lungo termine a tasso agevolato da altre Imprese	0,00	0,00	0,00	0,00
E.5.03.04.00.000	Riscossione crediti di medio-lungo termine a tasso agevolato da Istituzioni Sociali Private	0,00	0,00	0,00	0,00
E.5.03.04.01.000	Riscossione crediti di medio-lungo termine a tasso agevolato da Istituzioni Sociali Private	0,00	0,00	0,00	0,00
E.5.03.05.00.000	Riscossione crediti di medio-lungo termine a tasso agevolato dall'Unione Europea e dal Resto del Mondo	0,00	0,00	0,00	0,00
E.5.03.05.01.000	Riscossione crediti di medio-lungo termine a tasso agevolato dall'Unione Europea	0,00	0,00	0,00	0,00
E.5.03.05.02.000	Riscossione crediti di medio-lungo termine a tasso agevolato dal Resto del Mondo	0,00	0,00	0,00	0,00
E.5.03.06.00.000	Riscossione crediti di medio-lungo termine a tasso non agevolato da Amministrazione Pubbliche	0,00	0,00	0,00	0,00
E.5.03.06.01.000	Riscossione crediti di medio-lungo termine a tasso non agevolato da Amministrazioni Centrali	0,00	0,00	0,00	0,00
E.5.03.06.02.000	Riscossione crediti di medio-lungo termine a tasso non agevolato da Amministrazioni Locali	0,00	0,00	0,00	0,00
E.5.03.06.03.000	Riscossione crediti di medio-lungo termine a tasso non agevolato da Enti di Previdenza	0,00	0,00	0,00	0,00

Allegato I) - Previsioni e risultati secondo il piano dei conti

CODIFICA DEL PIANO DEI CONTI	DENOMINAZIONE VOCE del PIANO DEI CONTI	COMPETENZA		CASSA	
		PREVISIONI	RISULTATI	PREVISIONI	RISULTATI
E.5.03.06.04.000	Riscossione crediti di medio-lungo termine a tasso non agevolato da organismi interni e/o unità locali della amministrazione	0,00	0,00	0,00	0,00
E.5.03.07.00.000	Riscossione crediti di medio-lungo termine a tasso non agevolato da Famiglie	0,00	0,00	0,00	0,00
E.5.03.07.01.000	Riscossione crediti di medio-lungo termine a tasso non agevolato da Famiglie	0,00	0,00	0,00	0,00
E.5.03.08.00.000	Riscossione crediti di medio-lungo termine a tasso non agevolato da Imprese	0,00	0,00	0,00	0,00
E.5.03.08.01.000	Riscossione crediti di medio-lungo termine a tasso non agevolato da imprese controllate	0,00	0,00	0,00	0,00
E.5.03.08.02.000	Riscossione crediti di medio-lungo termine a tasso non agevolato da altre imprese partecipate	0,00	0,00	0,00	0,00
E.5.03.08.03.000	Riscossione crediti di medio-lungo termine a tasso non agevolato da Cassa Depositi e Prestiti	0,00	0,00	0,00	0,00
E.5.03.08.99.000	Riscossione crediti di medio-lungo termine a tasso non agevolato da altre Imprese	0,00	0,00	0,00	0,00
E.5.03.09.00.000	Riscossione crediti di medio-lungo termine a tasso non agevolato da Istituzioni Sociali Private	0,00	0,00	0,00	0,00
E.5.03.09.01.000	Riscossione crediti di medio-lungo termine a tasso non agevolato da Istituzioni Sociali Private	0,00	0,00	0,00	0,00
E.5.03.10.00.000	Riscossione crediti di medio-lungo termine a tasso non agevolato dall'Unione Europea e dal Resto del Mondo	0,00	0,00	0,00	0,00
E.5.03.10.01.000	Riscossione crediti di medio-lungo termine a tasso non agevolato dall'Unione Europea	0,00	0,00	0,00	0,00
E.5.03.10.02.000	Riscossione crediti di medio-lungo termine a tasso non agevolato dal Resto del Mondo	0,00	0,00	0,00	0,00
E.5.03.11.00.000	Riscossione crediti sorti a seguito di escussione di garanzie in favore di Amministrazioni Pubbliche	0,00	0,00	0,00	0,00
E.5.03.11.01.000	Riscossione crediti sorti a seguito di escussione di garanzie in favore di Amministrazioni Centrali	0,00	0,00	0,00	0,00
E.5.03.11.02.000	Riscossione crediti sorti a seguito di escussione di garanzie in favore di Amministrazioni Locali	0,00	0,00	0,00	0,00
E.5.03.11.03.000	Riscossione crediti sorti a seguito di escussione di garanzie in favore di Enti di Previdenza	0,00	0,00	0,00	0,00
E.5.03.12.00.000	Riscossione crediti sorti a seguito di escussione di garanzie in favore di Famiglie	0,00	0,00	0,00	0,00
E.5.03.12.01.000	Riscossione crediti sorti a seguito di escussione di garanzie in favore di Famiglie	0,00	0,00	0,00	0,00
E.5.03.13.00.000	Riscossione crediti sorti a seguito di escussione di garanzie in favore di Imprese	0,00	0,00	0,00	0,00
E.5.03.13.01.000	Riscossione crediti sorti a seguito di escussione di garanzie in favore di imprese controllate	0,00	0,00	0,00	0,00
E.5.03.13.02.000	Riscossione crediti sorti a seguito di escussione di garanzie in favore di altre imprese partecipate	0,00	0,00	0,00	0,00
E.5.03.13.03.000	Riscossione crediti sorti a seguito di escussione di garanzie in favore della Cassa Depositi e Prestiti - SPA	0,00	0,00	0,00	0,00
E.5.03.13.99.000	Riscossione crediti sorti a seguito di escussione di garanzie in favore di altre Imprese	0,00	0,00	0,00	0,00
E.5.03.14.00.000	Riscossione crediti sorti a seguito di escussione di garanzie in favore di Istituzioni Sociali Private	0,00	0,00	0,00	0,00

Allegato I) - Previsioni e risultati secondo il piano dei conti

CODIFICA DEL PIANO DEI CONTI	DENOMINAZIONE VOCE del PIANO DEI CONTI	COMPETENZA		CASSA	
		PREVISIONI	RISULTATI	PREVISIONI	RISULTATI
E.5.03.14.01.000	Riscossione crediti sorti a seguito di escussione di garanzie in favore di Istituzioni Sociali Private	0,00	0,00	0,00	0,00
E.5.03.15.00.000	Riscossione crediti sorti a seguito di escussione di garanzie in favore dell'Unione Europea e del Resto del Mondo	0,00	0,00	0,00	0,00
E.5.03.15.01.000	Riscossione crediti sorti a seguito di escussione di garanzie in favore dell'Unione Europea	0,00	0,00	0,00	0,00
E.5.03.15.02.000	Riscossione crediti sorti a seguito di escussione di garanzie in favore del Resto del Mondo	0,00	0,00	0,00	0,00
E.5.04.00.00.000	Altre entrate per riduzione di attività finanziarie	0,00	0,00	0,00	0,00
E.5.04.01.00.000	Altre entrate per riduzione di altre attività finanziarie verso Amministrazioni Pubbliche	0,00	0,00	0,00	0,00
E.5.04.01.01.000	Altre entrate per riduzione di altre attività finanziarie verso Amministrazioni Centrali	0,00	0,00	0,00	0,00
E.5.04.01.02.000	Altre entrate per riduzione di altre attività finanziarie verso Amministrazioni Locali	0,00	0,00	0,00	0,00
E.5.04.01.03.000	Altre entrate per riduzione di altre attività finanziarie verso Enti di Previdenza	0,00	0,00	0,00	0,00
E.5.04.02.00.000	Altre entrate per riduzione di altre attività finanziarie verso Famiglie	0,00	0,00	0,00	0,00
E.5.04.02.01.000	Altre entrate per riduzione di altre attività finanziarie verso Famiglie	0,00	0,00	0,00	0,00
E.5.04.03.00.000	Altre entrate per riduzione di altre attività finanziarie verso Imprese	0,00	0,00	0,00	0,00
E.5.04.03.01.000	Altre entrate per riduzione di altre attività finanziarie verso imprese controllate	0,00	0,00	0,00	0,00
E.5.04.03.02.000	Altre entrate per riduzione di altre attività finanziarie verso altre imprese partecipate	0,00	0,00	0,00	0,00
E.5.04.03.03.000	Altre entrate per riduzione di altre attività finanziarie verso Cassa Depositi e Prestiti	0,00	0,00	0,00	0,00
E.5.04.03.99.000	Altre entrate per riduzione di altre attività finanziarie verso altre Imprese	0,00	0,00	0,00	0,00
E.5.04.04.00.000	Altre entrate per riduzione di altre attività finanziarie verso Istituzioni Sociali Private	0,00	0,00	0,00	0,00
E.5.04.04.01.000	Altre entrate per riduzione di altre attività finanziarie verso Istituzioni Sociali Private	0,00	0,00	0,00	0,00
E.5.04.05.00.000	Altre entrate per riduzione di altre attività finanziarie verso Unione Europea e Resto del Mondo	0,00	0,00	0,00	0,00
E.5.04.05.01.000	Altre entrate per riduzione di altre attività finanziarie verso Unione Europea	0,00	0,00	0,00	0,00
E.5.04.05.02.000	Altre entrate per riduzione di altre attività finanziarie verso Resto del Mondo	0,00	0,00	0,00	0,00
E.5.04.06.00.000	Prelievi dai conti di tesoreria statale diversi dalla Tesoreria Unica	0,00	0,00	0,00	0,00
E.5.04.06.01.000	Prelievi dai conti di tesoreria statale diversi dalla Tesoreria Unica	0,00	0,00	0,00	0,00
E.5.04.07.00.000	Prelievi da depositi bancari	0,00	0,00	0,00	0,00
E.5.04.07.01.000	Prelievi da depositi bancari	0,00	0,00	0,00	0,00
E.5.04.08.00.000	Entrate da derivati di ammortamento	0,00	0,00	0,00	0,00

Allegato I) - Previsioni e risultati secondo il piano dei conti

CODIFICA DEL PIANO DEI CONTI	DENOMINAZIONE VOCE del PIANO DEI CONTI	COMPETENZA		CASSA	
		PREVISIONI	RISULTATI	PREVISIONI	RISULTATI
E.5.04.08.01.000	Entrate da derivati di ammortamento	0,00	0,00	0,00	0,00
E.6.00.00.00.000	Accensione Prestiti	0,00	0,00	0,00	0,00
E.6.01.00.00.000	Emissione di titoli obbligazionari	0,00	0,00	0,00	0,00
E.6.01.01.00.000	Emissioni titoli obbligazionari a breve termine	0,00	0,00	0,00	0,00
E.6.01.01.01.000	Emissione di titoli obbligazionari a breve termine in valuta domestica	0,00	0,00	0,00	0,00
E.6.01.01.02.000	Emissione di titoli obbligazionari a breve termine in valuta estera	0,00	0,00	0,00	0,00
E.6.01.02.00.000	Emissioni titoli obbligazionari a medio-lungo termine	0,00	0,00	0,00	0,00
E.6.01.02.01.000	Emissione di titoli obbligazionari a medio-lungo termine in valuta domestica	0,00	0,00	0,00	0,00
E.6.01.02.02.000	Emissione di titoli obbligazionari a medio-lungo termine in valuta estera	0,00	0,00	0,00	0,00
E.6.02.00.00.000	Accensione prestiti a breve termine	0,00	0,00	0,00	0,00
E.6.02.01.00.000	Finanziamenti a breve termine	0,00	0,00	0,00	0,00
E.6.02.01.01.000	Finanziamenti a breve termine da Amministrazioni Centrali	0,00	0,00	0,00	0,00
E.6.02.01.02.000	Finanziamenti a breve termine da Amministrazioni Locali	0,00	0,00	0,00	0,00
E.6.02.01.03.000	Finanziamenti a breve termine da Enti previdenziali	0,00	0,00	0,00	0,00
E.6.02.01.04.000	Finanziamenti a breve termine da Imprese	0,00	0,00	0,00	0,00
E.6.02.01.99.000	Finanziamenti a breve termine da altri soggetti	0,00	0,00	0,00	0,00
E.6.02.02.00.000	Anticipazioni	0,00	0,00	0,00	0,00
E.6.02.02.01.000	Anticipazioni a titolo oneroso	0,00	0,00	0,00	0,00
E.6.02.02.02.000	Anticipazioni a titolo non oneroso	0,00	0,00	0,00	0,00
E.6.03.00.00.000	Accensione mutui e altri finanziamenti a medio lungo termine	0,00	0,00	0,00	0,00
E.6.03.01.00.000	Finanziamenti a medio lungo termine	0,00	0,00	0,00	0,00
E.6.03.01.01.000	Accensione mutui e altri finanziamenti a medio lungo termine da Amministrazioni Centrali	0,00	0,00	0,00	0,00
E.6.03.01.02.000	Accensione mutui e altri finanziamenti a medio lungo termine da Amministrazioni Locali	0,00	0,00	0,00	0,00
E.6.03.01.03.000	Accensione mutui e altri finanziamenti a medio lungo termine da Enti previdenziali	0,00	0,00	0,00	0,00
E.6.03.01.04.000	Accensione mutui e altri finanziamenti a medio lungo termine da Imprese	0,00	0,00	0,00	0,00
E.6.03.01.05.000	Accensione mutui e altri finanziamenti a medio lungo termine da altri soggetti con controparte residente	0,00	0,00	0,00	0,00

Allegato I) - Previsioni e risultati secondo il piano dei conti

CODIFICA DEL PIANO DEI CONTI	DENOMINAZIONE VOCE del PIANO DEI CONTI	COMPETENZA		CASSA	
		PREVISIONI	RISULTATI	PREVISIONI	RISULTATI
E.6.03.01.06.000	Accensione mutui e altri finanziamenti a medio lungo termine da altri soggetti con controparte non residente	0,00	0,00	0,00	0,00
E.6.03.02.00.000	Accensione prestiti da attualizzazione Contributi Pluriennali	0,00	0,00	0,00	0,00
E.6.03.02.01.000	Accensione prestiti da attualizzazione Contributi Pluriennali	0,00	0,00	0,00	0,00
E.6.03.03.00.000	Accensione prestiti a seguito di escussione di garanzie	0,00	0,00	0,00	0,00
E.6.03.03.01.000	Accensione prestiti concessi da Amministrazioni centrali a seguito di escussione di garanzie	0,00	0,00	0,00	0,00
E.6.03.03.02.000	Accensione prestiti concessi da Amministrazioni locali assunti a seguito di escussione di garanzie	0,00	0,00	0,00	0,00
E.6.03.03.03.000	Accensione prestiti concessi da enti di previdenza a seguito di escussione di garanzie	0,00	0,00	0,00	0,00
E.6.03.03.04.000	Accensione prestiti concessi da imprese a seguito di escussione di garanzie	0,00	0,00	0,00	0,00
E.6.03.03.99.000	Accensione prestiti concessi da altri soggetti a seguito di escussione di garanzie	0,00	0,00	0,00	0,00
E.6.04.00.00.000	Altre forme di indebitamento	0,00	0,00	0,00	0,00
E.6.04.01.00.000	Accensione prestiti - Buoni postali	0,00	0,00	0,00	0,00
E.6.04.01.01.000	Accensione prestiti - Buoni postali	0,00	0,00	0,00	0,00
E.6.04.02.00.000	Accensione Prestiti - Leasing finanziario	0,00	0,00	0,00	0,00
E.6.04.02.01.000	Accensione Prestiti - Leasing finanziario	0,00	0,00	0,00	0,00
E.6.04.03.00.000	Accensione Prestiti - Operazioni di cartolarizzazione	0,00	0,00	0,00	0,00
E.6.04.03.01.000	Accensione Prestiti - Operazioni di cartolarizzazione finanziaria	0,00	0,00	0,00	0,00
E.6.04.03.02.000	Accensione Prestiti - Operazioni di cartolarizzazione immobiliare	0,00	0,00	0,00	0,00
E.6.04.04.00.000	Accensione Prestiti - Derivati	0,00	0,00	0,00	0,00
E.6.04.04.01.000	Accensione Prestiti - Derivati	0,00	0,00	0,00	0,00
E.6.05.00.00.000	Entrate da destinare al Fondo di ammortamento titoli	0,00	0,00	0,00	0,00
E.6.05.01.00.000	Erogazioni liberali a favore del Fondo per l'ammortamento dei titoli di Stato	0,00	0,00	0,00	0,00
E.6.05.01.01.000	Erogazioni liberali a favore del Fondo per l'ammortamento dei titoli di Stato	0,00	0,00	0,00	0,00
E.6.05.02.00.000	Altre entrate da destinare al Fondo di ammortamento titoli	0,00	0,00	0,00	0,00
E.6.05.02.01.000	Altre entrate da destinare al Fondo di ammortamento titoli	0,00	0,00	0,00	0,00
E.7.00.00.00.000	Anticipazioni da istituto tesoriere/cassiere	12.655.098,28	0,00	11.389.588,45	0,00
E.7.01.00.00.000	Anticipazioni da istituto tesoriere/cassiere	12.655.098,28	0,00	11.389.588,45	0,00

Allegato I) - Previsioni e risultati secondo il piano dei conti

CODIFICA DEL PIANO DEI CONTI	DENOMINAZIONE VOCE del PIANO DEI CONTI	COMPETENZA		CASSA	
		PREVISIONI	RISULTATI	PREVISIONI	RISULTATI
E.7.01.01.00.000	Anticipazioni da istituto tesoriere/cassiere	12.655.098,28	0,00	11.389.588,45	0,00
E.7.01.01.01.000	Anticipazioni da istituto tesoriere/cassiere	12.655.098,28	0,00	11.389.588,45	0,00
E.8.00.00.00.000	Premi di emissione di titoli emessi dall'amministrazione	0,00	0,00	0,00	0,00
E.8.01.00.00.000	Premi di emissione di titoli emessi dall'amministrazione	0,00	0,00	0,00	0,00
E.8.01.01.00.000	Premi di emissione di titoli emessi dall'amministrazione	0,00	0,00	0,00	0,00
E.8.01.01.01.000	Premi di emissione di titoli emessi dall'amministrazione	0,00	0,00	0,00	0,00
E.9.00.00.00.000	Entrate per conto terzi e partite di giro	22.514.708,69	29.428.849,25	43.264.317,49	32.299.162,90
E.9.01.00.00.000	Entrate per partite di giro	2.200.995,77	2.293.198,22	2.086.071,35	2.297.007,58
E.9.01.01.00.000	Altre ritenute	944.168,54	1.248.626,80	944.549,05	1.249.007,31
E.9.01.01.01.000	Ritenuta del 4% sui contributi pubblici	0,00	0,00	0,00	0,00
E.9.01.01.02.000	Ritenute per scissione contabile IVA (split payment)	944.168,54	1.248.626,80	944.549,05	1.249.007,31
E.9.01.01.99.000	Altre ritenute n.a.c.	0,00	0,00	0,00	0,00
E.9.01.02.00.000	Ritenute su redditi da lavoro dipendente	727.883,88	647.381,70	655.740,55	647.381,70
E.9.01.02.01.000	Ritenute erariali su redditi da lavoro dipendente per conto terzi	409.581,86	412.426,33	369.244,74	412.426,33
E.9.01.02.02.000	Ritenute previdenziali e assistenziali su redditi da lavoro dipendente per conto terzi	213.505,57	151.212,88	192.179,00	151.212,88
E.9.01.02.99.000	Altre ritenute al personale dipendente per conto di terzi	104.796,45	83.742,49	94.316,81	83.742,49
E.9.01.03.00.000	Ritenute su redditi da lavoro autonomo	300.000,00	379.349,32	270.000,00	379.349,32
E.9.01.03.01.000	Ritenute erariali su redditi da lavoro autonomo per conto terzi	300.000,00	379.349,32	270.000,00	379.349,32
E.9.01.03.02.000	Ritenute previdenziali e assistenziali su redditi da lavoro autonomo per conto terzi	0,00	0,00	0,00	0,00
E.9.01.03.99.000	Altre ritenute al personale con contratto di lavoro autonomo per conto di terzi	0,00	0,00	0,00	0,00
E.9.01.04.00.000	Finanziamento della gestione sanitaria dalla gestione ordinaria della Regione	0,00	0,00	0,00	0,00
E.9.01.04.01.000	Finanziamento regionale aggiuntivo sanità - per equilibri di sistema	0,00	0,00	0,00	0,00
E.9.01.04.02.000	Finanziamento regionale aggiuntivo sanità - quota manovra per equilibri di sistema	0,00	0,00	0,00	0,00
E.9.01.04.99.000	Finanziamento regionale aggiuntivo sanità n.a.c.	0,00	0,00	0,00	0,00
E.9.01.99.00.000	Altre entrate per partite di giro	228.943,35	17.840,40	215.781,75	21.269,25
E.9.01.99.01.000	Entrate a seguito di spese non andate a buon fine	0,00	0,00	0,00	0,00
E.9.01.99.02.000	Anticipazioni sanità della tesoreria statale	0,00	0,00	0,00	0,00

Allegato I) - Previsioni e risultati secondo il piano dei conti

CODIFICA DEL PIANO DEI CONTI	DENOMINAZIONE VOCE del PIANO DEI CONTI	COMPETENZA		CASSA	
		PREVISIONI	RISULTATI	PREVISIONI	RISULTATI
E.9.01.99.03.000	Rimborso di fondi economali e carte aziendali	28.943,35	17.840,40	35.781,75	21.269,25
E.9.01.99.04.000	Reintegro disponibilità dal conto sanità al conto non sanità della Regione	0,00	0,00	0,00	0,00
E.9.01.99.05.000	Reintegro disponibilità dal conto non sanità al conto sanità della Regione	0,00	0,00	0,00	0,00
E.9.01.99.06.000	Entrate derivanti dalla gestione degli incassi vincolati degli enti locali	200.000,00	0,00	180.000,00	0,00
E.9.01.99.99.000	Altre entrate per partite di giro diverse	0,00	0,00	0,00	0,00
E.9.02.00.00.000	Entrate per conto terzi	20.313.712,92	27.135.651,03	41.178.246,14	30.002.155,32
E.9.02.01.00.000	Rimborsi per acquisto di beni e servizi per conto terzi	0,00	0,00	0,00	0,00
E.9.02.01.01.000	Rimborso per acquisti di beni per conto di terzi	0,00	0,00	0,00	0,00
E.9.02.01.02.000	Rimborso per acquisto di servizi per conto di terzi	0,00	0,00	0,00	0,00
E.9.02.02.00.000	Trasferimenti da Amministrazioni pubbliche per operazioni conto terzi	0,00	0,00	0,00	0,00
E.9.02.02.01.000	Trasferimenti da Amministrazioni Centrali per operazioni conto terzi	0,00	0,00	0,00	0,00
E.9.02.02.02.000	Trasferimenti da Amministrazioni Locali per operazioni conto terzi	0,00	0,00	0,00	0,00
E.9.02.02.03.000	Trasferimenti da Enti di Previdenza per operazioni conto terzi	0,00	0,00	0,00	0,00
E.9.02.03.00.000	Trasferimenti da altri settori per operazioni conto terzi	0,00	0,00	0,00	0,00
E.9.02.03.01.000	Trasferimenti da Famiglie per operazioni conto terzi	0,00	0,00	0,00	0,00
E.9.02.03.02.000	Trasferimenti da Imprese per operazioni conto terzi	0,00	0,00	0,00	0,00
E.9.02.03.03.000	Trasferimenti da Istituzioni Sociali Private per operazioni conto terzi	0,00	0,00	0,00	0,00
E.9.02.03.04.000	Trasferimenti dall'Unione Europea e dal Resto del Mondo per operazioni conto terzi	0,00	0,00	0,00	0,00
E.9.02.04.00.000	Depositi di/presso terzi	6.450,00	3.788,06	10.320,00	3.788,06
E.9.02.04.01.000	Costituzione di depositi cauzionali o contrattuali di terzi	6.450,00	3.788,06	10.320,00	3.788,06
E.9.02.04.02.000	Restituzione di depositi cauzionali o contrattuali presso terzi	0,00	0,00	0,00	0,00
E.9.02.05.00.000	Riscossione imposte e tributi per conto terzi	300.000,00	0,00	270.000,00	0,00
E.9.02.05.01.000	Riscossione di imposte di natura corrente per conto di terzi	300.000,00	0,00	270.000,00	0,00
E.9.02.05.02.000	Riscossione di imposte in conto capitale per conto di terzi	0,00	0,00	0,00	0,00
E.9.02.99.00.000	Altre entrate per conto terzi	20.007.262,92	27.131.862,97	40.897.926,14	29.998.367,26
E.9.02.99.99.000	Altre entrate per conto terzi	20.007.262,92	27.131.862,97	40.897.926,14	29.998.367,26

CODIFICA DEL PIANO DEI CONTI	DENOMINAZIONE VOCE del PIANO DEI CONTI	COMPETENZA		CASSA	
		PREVISIONI	RISULTATI	PREVISIONI	RISULTATI
	SPESE	115.916.293,88	63.787.148,84	142.554.759,35	83.059.170,37
U.1.00.00.00.000	Spese correnti	69.522.846,54	32.759.077,85	65.737.020,08	44.491.165,81
U.1.01.00.00.000	Redditi da lavoro dipendente	2.911.119,64	2.695.269,06	3.235.241,28	2.774.944,09
U.1.01.01.00.000	Retribuzioni lorde	2.326.822,18	2.177.155,58	2.610.172,96	2.161.850,60
U.1.01.01.01.000	Retribuzioni in denaro	2.238.875,28	2.090.478,00	2.533.563,00	2.087.567,18
U.1.01.01.02.000	Altre spese per il personale	87.946,90	86.677,58	76.609,96	74.283,42
U.1.01.02.00.000	Contributi sociali a carico dell'ente	584.297,46	518.113,48	625.068,32	613.093,49
U.1.01.02.01.000	Contributi sociali effettivi a carico dell'ente	584.297,46	518.113,48	625.068,32	613.093,49
U.1.01.02.02.000	Altri contributi sociali	0,00	0,00	0,00	0,00
U.1.02.00.00.000	Imposte e tasse a carico dell'ente	180.888,18	166.981,11	189.329,49	177.929,55
U.1.02.01.00.000	Imposte, tasse e proventi assimilati a carico dell'ente	180.888,18	166.981,11	189.329,49	177.929,55
U.1.02.01.01.000	Imposta regionale sulle attività produttive (IRAP)	166.888,18	161.806,74	171.164,54	172.339,01
U.1.02.01.02.000	Imposta di registro e di bollo	0,00	0,00	0,00	0,00
U.1.02.01.03.000	Imposta comunale sulla pubblicità e diritto sulle pubbliche affissioni	0,00	0,00	0,00	0,00
U.1.02.01.04.000	Tributo speciale per il deposito in discarica dei rifiuti solidi	0,00	0,00	0,00	0,00
U.1.02.01.05.000	Tributo funzione tutela e protezione ambiente	0,00	0,00	0,00	0,00
U.1.02.01.06.000	Tassa e/o tariffa smaltimento rifiuti solidi urbani	0,00	0,00	0,00	0,00
U.1.02.01.07.000	Tassa e/o canone occupazione spazi e aree pubbliche	0,00	0,00	0,00	0,00
U.1.02.01.08.000	Tassa sulle emissioni di anidride solforosa	0,00	0,00	0,00	0,00
U.1.02.01.09.000	Tassa di circolazione dei veicoli a motore (tassa automobilistica)	0,00	0,00	0,00	0,00
U.1.02.01.10.000	Imposta sul reddito delle persone giuridiche (ex IRPEG)	0,00	0,00	0,00	0,00
U.1.02.01.11.000	Imposta comunale sugli immobili (ICI)	0,00	0,00	0,00	0,00
U.1.02.01.12.000	Imposta Municipale Propria	0,00	0,00	0,00	0,00
U.1.02.01.13.000	Imposta sulle plusvalenze da cessione di attività finanziarie	0,00	0,00	0,00	0,00
U.1.02.01.14.000	Tributi sulle successioni e donazioni	0,00	0,00	0,00	0,00
U.1.02.01.99.000	Imposte, tasse e proventi assimilati a carico dell'ente n.a.c.	14.000,00	5.174,37	18.164,95	5.590,54

Allegato I) - Previsioni e risultati secondo il piano dei conti

CODIFICA DEL PIANO DEI CONTI	DENOMINAZIONE VOCE del PIANO DEI CONTI	COMPETENZA		CASSA	
		PREVISIONI	RISULTATI	PREVISIONI	RISULTATI
U.1.03.00.00.000	Acquisto di beni e servizi	18.485.436,16	15.109.116,79	23.472.330,13	13.139.544,57
U.1.03.01.00.000	Acquisto di beni	65.400,00	36.588,58	73.464,69	32.458,99
U.1.03.01.01.000	Giornali, riviste e pubblicazioni	1.000,00	0,00	900,00	0,00
U.1.03.01.02.000	Altri beni di consumo	64.400,00	36.588,58	72.564,69	32.458,99
U.1.03.01.03.000	Flora e Fauna	0,00	0,00	0,00	0,00
U.1.03.01.04.000	Armi e materiale per usi militari, ordine pubblico, sicurezza	0,00	0,00	0,00	0,00
U.1.03.01.05.000	Medicinali e altri beni di consumo sanitario	0,00	0,00	0,00	0,00
U.1.03.02.00.000	Acquisto di servizi	18.420.036,16	15.072.528,21	23.398.865,44	13.107.085,58
U.1.03.02.01.000	Organi e incarichi istituzionali dell'amministrazione	189.719,21	163.235,21	181.751,64	166.882,09
U.1.03.02.02.000	Organizzazione eventi, pubblicità e servizi per trasferta	700,00	695,40	1.208,30	1.337,96
U.1.03.02.03.000	Aggi di riscossione	0,00	0,00	0,00	0,00
U.1.03.02.04.000	Acquisto di servizi per formazione e addestramento del personale dell'ente	0,00	0,00	0,00	0,00
U.1.03.02.05.000	Utenze e canoni	3.245.390,16	3.067.966,42	3.318.643,33	2.627.428,42
U.1.03.02.06.000	Canoni per Progetti in Partenariato Pubblico-Privato	0,00	0,00	0,00	0,00
U.1.03.02.07.000	Utilizzo di beni di terzi	345.412,26	276.951,25	410.822,58	154.925,57
U.1.03.02.08.000	Leasing operativo	0,00	0,00	0,00	0,00
U.1.03.02.09.000	Manutenzione ordinaria e riparazioni	1.031.762,63	667.215,90	1.204.607,57	640.152,61
U.1.03.02.10.000	Consulenze	0,00	0,00	0,00	0,00
U.1.03.02.11.000	Prestazioni professionali e specialistiche	196.920,30	106.904,27	1.026.260,55	114.303,23
U.1.03.02.12.000	Lavoro flessibile, quota LSU e acquisto di servizi da agenzie di lavoro interinale	0,00	0,00	0,00	0,00
U.1.03.02.13.000	Servizi ausiliari per il funzionamento dell'ente	0,00	0,00	0,00	0,00
U.1.03.02.14.000	Servizi di ristorazione	0,00	0,00	0,00	0,00
U.1.03.02.15.000	Contratti di servizio pubblico	4.817.944,06	4.184.141,22	4.920.657,74	4.704.494,09
U.1.03.02.16.000	Servizi amministrativi	50.000,00	50.000,00	55.177,20	8.000,00
U.1.03.02.17.000	Servizi finanziari	36.417,00	32.940,00	62.421,30	28.022,83
U.1.03.02.18.000	Servizi sanitari	10.000,00	7.900,00	9.000,00	0,00
U.1.03.02.19.000	Servizi informatici e di telecomunicazioni	54.100,83	8.487,54	361.684,70	0,00

Allegato I) - Previsioni e risultati secondo il piano dei conti

CODIFICA DEL PIANO DEI CONTI	DENOMINAZIONE VOCE del PIANO DEI CONTI	COMPETENZA		CASSA	
		PREVISIONI	RISULTATI	PREVISIONI	RISULTATI
U.1.03.02.99.000	Altri servizi	8.441.669,71	6.506.091,00	11.846.630,53	4.661.538,78
U.1.04.00.00.000	Trasferimenti correnti	35.469.136,99	14.676.592,09	38.242.292,91	28.281.270,95
U.1.04.01.00.000	Trasferimenti correnti a Amministrazioni Pubbliche	35.065.188,39	14.667.842,09	37.686.118,10	28.266.379,25
U.1.04.01.01.000	Trasferimenti correnti a Amministrazioni Centrali	500.000,00	500.000,00	1.330.176,73	461.872,17
U.1.04.01.02.000	Trasferimenti correnti a Amministrazioni Locali	2.400.431,79	2.400.431,52	2.394.501,94	2.722.268,52
U.1.04.01.03.000	Trasferimenti correnti a Enti di Previdenza	0,00	0,00	0,00	0,00
U.1.04.01.04.000	Trasferimenti correnti a organismi interni e/o unità locali della amministrazione	32.164.756,60	11.767.410,57	33.961.439,43	25.082.238,56
U.1.04.02.00.000	Trasferimenti correnti a Famiglie	22.500,00	8.750,00	41.132,60	14.891,70
U.1.04.02.01.000	Interventi previdenziali	0,00	0,00	0,00	0,00
U.1.04.02.02.000	Interventi assistenziali	0,00	0,00	360,00	0,00
U.1.04.02.03.000	Borse di studio, dottorati di ricerca e contratti di formazione specialistica area medica	0,00	0,00	0,00	0,00
U.1.04.02.04.000	Trasferimenti correnti a famiglie per vincite	0,00	0,00	0,00	0,00
U.1.04.02.05.000	Altri trasferimenti a famiglie	22.500,00	8.750,00	40.772,60	14.891,70
U.1.04.03.00.000	Trasferimenti correnti a Imprese	381.448,60	0,00	515.042,21	0,00
U.1.04.03.01.000	Trasferimenti correnti a imprese controllate	300.000,00	0,00	270.000,00	0,00
U.1.04.03.02.000	Trasferimenti correnti a altre imprese partecipate	81.448,60	0,00	245.042,21	0,00
U.1.04.03.99.000	Trasferimenti correnti a altre imprese	0,00	0,00	0,00	0,00
U.1.04.04.00.000	Trasferimenti correnti a Istituzioni Sociali Private	0,00	0,00	0,00	0,00
U.1.04.04.01.000	Trasferimenti correnti a Istituzioni Sociali Private	0,00	0,00	0,00	0,00
U.1.04.05.00.000	Trasferimenti correnti versati all'Unione Europea e al Resto del Mondo	0,00	0,00	0,00	0,00
U.1.04.05.01.000	Trasferimenti correnti alla UE - quota Risorse Proprie Tradizionali	0,00	0,00	0,00	0,00
U.1.04.05.02.000	Trasferimenti correnti alla UE - quota Risorse IVA	0,00	0,00	0,00	0,00
U.1.04.05.03.000	Trasferimenti correnti alla UE - quota Risorse RNL	0,00	0,00	0,00	0,00
U.1.04.05.04.000	Trasferimenti correnti al Resto del Mondo	0,00	0,00	0,00	0,00
U.1.04.05.99.000	Altri Trasferimenti correnti alla UE	0,00	0,00	0,00	0,00
U.1.05.00.00.000	Trasferimenti di tributi	0,00	0,00	0,00	0,00
U.1.05.01.00.000	Trasferimenti di tributi a titolo di devoluzioni	0,00	0,00	0,00	0,00

Allegato I) - Previsioni e risultati secondo il piano dei conti

CODIFICA DEL PIANO DEI CONTI	DENOMINAZIONE VOCE del PIANO DEI CONTI	COMPETENZA		CASSA	
		PREVISIONI	RISULTATI	PREVISIONI	RISULTATI
U.1.05.01.01.000	Imposta sul valore aggiunto (IVA) sugli scambi interni	0,00	0,00	0,00	0,00
U.1.05.01.02.000	Imposta sul valore aggiunto (IVA) sulle importazioni	0,00	0,00	0,00	0,00
U.1.05.01.03.000	Accisa sull'energia elettrica	0,00	0,00	0,00	0,00
U.1.05.01.04.000	Accisa sui prodotti energetici	0,00	0,00	0,00	0,00
U.1.05.01.05.000	Imposta di registro	0,00	0,00	0,00	0,00
U.1.05.01.06.000	Imposta di bollo	0,00	0,00	0,00	0,00
U.1.05.01.07.000	Imposta ipotecaria	0,00	0,00	0,00	0,00
U.1.05.01.08.000	Accisa sull'alcool e le bevande alcoliche	0,00	0,00	0,00	0,00
U.1.05.01.09.000	Accisa sui tabacchi	0,00	0,00	0,00	0,00
U.1.05.01.10.000	Imposta di consumo su oli lubrificanti e bitumi di petrolio	0,00	0,00	0,00	0,00
U.1.05.01.11.000	Imposta unica sui concorsi pronostici e sulle scommesse	0,00	0,00	0,00	0,00
U.1.05.01.12.000	Proventi da lotto, lotterie e altri giochi	0,00	0,00	0,00	0,00
U.1.05.01.13.000	Addizionale regionale sui canoni per le utenze di acque pubbliche	0,00	0,00	0,00	0,00
U.1.05.01.14.000	Altre imposte sostitutive n.a.c.	0,00	0,00	0,00	0,00
U.1.05.01.15.000	Ritenute sugli interessi e su altri redditi da capitale	0,00	0,00	0,00	0,00
U.1.05.01.16.000	Ritenute e imposte sostitutive sugli utili distribuiti dalle società di capitali	0,00	0,00	0,00	0,00
U.1.05.01.17.000	Altre ritenute n.a.c.	0,00	0,00	0,00	0,00
U.1.05.01.18.000	Imposte sul reddito delle persone fisiche	0,00	0,00	0,00	0,00
U.1.05.01.19.000	Imposte sul reddito delle società (ex IRPEG)	0,00	0,00	0,00	0,00
U.1.05.01.20.000	Imposta sulle plusvalenze da cessione di attività finanziarie	0,00	0,00	0,00	0,00
U.1.05.01.21.000	Imposte su assicurazione vita	0,00	0,00	0,00	0,00
U.1.05.01.99.000	Altri tributi trasferiti a titolo di devoluzioni	0,00	0,00	0,00	0,00
U.1.05.02.00.000	Compartecipazioni di tributi a Amministrazioni Locali non destinate al finanziamento della spesa sanitaria	0,00	0,00	0,00	0,00
U.1.05.02.01.000	Compartecipazione IVA a Regioni - non Sanità	0,00	0,00	0,00	0,00
U.1.05.02.02.000	Compartecipazione al bollo auto a Province	0,00	0,00	0,00	0,00
U.1.05.02.03.000	Compartecipazione IVA a Comuni	0,00	0,00	0,00	0,00

Allegato I) - Previsioni e risultati secondo il piano dei conti

CODIFICA DEL PIANO DEI CONTI	DENOMINAZIONE VOCE del PIANO DEI CONTI	COMPETENZA		CASSA	
		PREVISIONI	RISULTATI	PREVISIONI	RISULTATI
U.1.05.02.04.000	Compartecipazione IRPEF ai Comuni	0,00	0,00	0,00	0,00
U.1.05.02.05.000	Tributo provinciale deposito in discarica dei rifiuti solidi	0,00	0,00	0,00	0,00
U.1.05.02.97.000	Altre compartecipazioni di imposte a Regioni non destinati al finanziamento della spesa sanitaria	0,00	0,00	0,00	0,00
U.1.05.02.98.000	Altre compartecipazioni alle Province	0,00	0,00	0,00	0,00
U.1.05.02.99.000	Altre compartecipazioni a Comuni	0,00	0,00	0,00	0,00
U.1.05.03.00.000	Trasferimenti di tributi a Amministrazioni Locali per finanziamento spesa sanitaria	0,00	0,00	0,00	0,00
U.1.05.03.01.000	Compartecipazione IVA - Sanità	0,00	0,00	0,00	0,00
U.1.05.03.99.000	Altre compartecipazioni a titolo di finanziamento della spesa sanitaria	0,00	0,00	0,00	0,00
U.1.06.00.00.000	Fondi perequativi	0,00	0,00	0,00	0,00
U.1.06.01.00.000	Fondi perequativi	0,00	0,00	0,00	0,00
U.1.06.01.01.000	Trasferimenti ad Amministrazioni Locali - Fondi perequativi	0,00	0,00	0,00	0,00
U.1.07.00.00.000	Interessi passivi	89.409,59	89.408,82	80.468,63	87.093,69
U.1.07.01.00.000	Interessi passivi su titoli obbligazionari a breve termine	0,00	0,00	0,00	0,00
U.1.07.01.01.000	Interessi passivi su titoli obbligazionari a breve termine in valuta domestica	0,00	0,00	0,00	0,00
U.1.07.01.02.000	Interessi passivi su titoli obbligazionari a breve termine in valuta estera	0,00	0,00	0,00	0,00
U.1.07.02.00.000	Interessi passivi su titoli obbligazionari a medio-lungo termine	0,00	0,00	0,00	0,00
U.1.07.02.01.000	Interessi passivi su titoli obbligazionari a medio-lungo termine in valuta domestica	0,00	0,00	0,00	0,00
U.1.07.02.02.000	Interessi passivi su titoli obbligazionari a medio-lungo termine in valuta estera	0,00	0,00	0,00	0,00
U.1.07.03.00.000	Interessi passivi su buoni postali	0,00	0,00	0,00	0,00
U.1.07.03.01.000	Interessi passivi su buoni postali	0,00	0,00	0,00	0,00
U.1.07.04.00.000	Interessi su finanziamenti a breve termine	0,00	0,00	0,00	0,00
U.1.07.04.01.000	Interessi passivi a Amministrazioni Centrali su finanziamenti a breve termine	0,00	0,00	0,00	0,00
U.1.07.04.02.000	Interessi passivi a Amministrazioni Locali su finanziamenti a breve termine	0,00	0,00	0,00	0,00
U.1.07.04.03.000	Interessi passivi a Enti previdenziali su finanziamenti a breve termine	0,00	0,00	0,00	0,00
U.1.07.04.04.000	Interessi passivi a Imprese su finanziamenti a breve termine	0,00	0,00	0,00	0,00
U.1.07.04.05.000	Interessi passivi su finanziamenti a breve termine ad altri soggetti	0,00	0,00	0,00	0,00
U.1.07.05.00.000	Interessi su Mutui e altri finanziamenti a medio lungo termine	89.409,59	89.408,82	80.468,63	87.093,69

Allegato I) - Previsioni e risultati secondo il piano dei conti

CODIFICA DEL PIANO DEI CONTI	DENOMINAZIONE VOCE del PIANO DEI CONTI	COMPETENZA		CASSA	
		PREVISIONI	RISULTATI	PREVISIONI	RISULTATI
U.1.07.05.01.000	Interessi passivi ad Amministrazioni Centrali su mutui e altri finanziamenti a medio lungo termine	0,00	0,00	0,00	0,00
U.1.07.05.02.000	Interessi passivi a Amministrazioni Locali su mutui e altri finanziamenti a medio lungo termine	0,00	0,00	0,00	0,00
U.1.07.05.03.000	Interessi passivi a Enti previdenziali su mutui e altri finanziamenti a medio lungo termine	0,00	0,00	0,00	0,00
U.1.07.05.04.000	Interessi passivi su finanziamenti a medio lungo termine a Imprese	74.786,59	74.786,59	67.307,93	74.786,59
U.1.07.05.05.000	Interessi passivi su mutui e altri finanziamenti a medio lungo termine ad altri soggetti	14.623,00	14.622,23	13.160,70	12.307,10
U.1.07.05.06.000	Interessi passivi per Attualizzazione Contributi Pluriennali	0,00	0,00	0,00	0,00
U.1.07.06.00.000	Altri interessi passivi	0,00	0,00	0,00	0,00
U.1.07.06.01.000	Interessi su derivati	0,00	0,00	0,00	0,00
U.1.07.06.02.000	Interessi di mora	0,00	0,00	0,00	0,00
U.1.07.06.03.000	Interessi su conti della tesoreria dello Stato o di altre Amministrazioni pubbliche	0,00	0,00	0,00	0,00
U.1.07.06.04.000	Interessi passivi su anticipazioni di tesoreria degli istituti tesorerieri/cassieri	0,00	0,00	0,00	0,00
U.1.07.06.05.000	Interessi passivi su operazioni di leasing finanziario	0,00	0,00	0,00	0,00
U.1.07.06.06.000	Interessi passivi per operazioni di cartolarizzazione	0,00	0,00	0,00	0,00
U.1.07.06.99.000	Altri interessi passivi diversi	0,00	0,00	0,00	0,00
U.1.08.00.00.000	Altre spese per redditi da capitale	0,00	0,00	0,00	0,00
U.1.08.01.00.000	Utili e avanzi distribuiti in uscita	0,00	0,00	0,00	0,00
U.1.08.01.01.000	Utili e avanzi distribuiti a imprese controllate	0,00	0,00	0,00	0,00
U.1.08.01.02.000	Utili e avanzi distribuiti a altre imprese partecipate	0,00	0,00	0,00	0,00
U.1.08.01.99.000	Utili e avanzi distribuiti a altri soggetti	0,00	0,00	0,00	0,00
U.1.08.02.00.000	Diritti reali di godimento e servitù onerose	0,00	0,00	0,00	0,00
U.1.08.02.01.000	Diritti reali di godimento e servitù onerose	0,00	0,00	0,00	0,00
U.1.08.99.00.000	Altre spese per redditi da capitale n.a.c.	0,00	0,00	0,00	0,00
U.1.08.99.01.000	Oneri finanziari derivanti dalla estinzione anticipata di prestiti	0,00	0,00	0,00	0,00
U.1.08.99.99.000	Altre spese per redditi da capitale n.a.c.	0,00	0,00	0,00	0,00
U.1.09.00.00.000	Rimborsi e poste correttive delle entrate	7.000,00	0,00	6.853,50	615,00
U.1.09.01.00.000	Rimborsi per spese di personale (comando, distacco, fuori ruolo, convenzioni, ecc.)	0,00	0,00	0,00	0,00
U.1.09.01.01.000	Rimborsi per spese di personale (comando, distacco, fuori ruolo, convenzioni, ecc.)	0,00	0,00	0,00	0,00

Allegato I) - Previsioni e risultati secondo il piano dei conti

CODIFICA DEL PIANO DEI CONTI	DENOMINAZIONE VOCE del PIANO DEI CONTI	COMPETENZA		CASSA	
		PREVISIONI	RISULTATI	PREVISIONI	RISULTATI
U.1.09.02.00.000	Rimborsi di imposte in uscita	7.000,00	0,00	6.853,50	615,00
U.1.09.02.01.000	Rimborsi di imposte e tasse di natura corrente	7.000,00	0,00	6.853,50	615,00
U.1.09.02.02.000	Rimborsi di imposte in conto capitale in uscita	0,00	0,00	0,00	0,00
U.1.09.03.00.000	Rimborsi di trasferimenti all'Unione Europea	0,00	0,00	0,00	0,00
U.1.09.03.01.000	Rimborsi di trasferimenti all'Unione Europea	0,00	0,00	0,00	0,00
U.1.09.99.00.000	Altri Rimborsi di parte corrente di somme non dovute o incassate in eccesso	0,00	0,00	0,00	0,00
U.1.09.99.01.000	Rimborsi di parte corrente ad Amministrazioni Centrali di somme non dovute o incassate in eccesso	0,00	0,00	0,00	0,00
U.1.09.99.02.000	Rimborsi di parte corrente ad Amministrazioni Locali di somme non dovute o incassate in eccesso	0,00	0,00	0,00	0,00
U.1.09.99.03.000	Rimborsi di parte corrente a Enti Previdenziali di somme non dovute o incassate in eccesso	0,00	0,00	0,00	0,00
U.1.09.99.04.000	Rimborsi di parte corrente a Famiglie di somme non dovute o incassate in eccesso	0,00	0,00	0,00	0,00
U.1.09.99.05.000	Rimborsi di parte corrente a Imprese di somme non dovute o incassate in eccesso	0,00	0,00	0,00	0,00
U.1.09.99.06.000	Rimborsi di parte corrente a Istituzioni Sociali Private di somme non dovute o incassate in eccesso	0,00	0,00	0,00	0,00
U.1.09.99.07.000	Rimborsi di parte corrente a UE e Resto del Mondo di somme non dovute o incassate in eccesso	0,00	0,00	0,00	0,00
U.1.10.00.00.000	Altre spese correnti	12.379.855,98	21.709,98	510.504,14	29.767,96
U.1.10.01.00.000	Fondi di riserva e altri accantonamenti	7.586.417,28	0,00	123.090,00	0,00
U.1.10.01.01.000	Fondo di riserva	177.861,08	0,00	0,00	0,00
U.1.10.01.02.000	Fondo speciali	0,00	0,00	0,00	0,00
U.1.10.01.03.000	Fondo crediti di dubbia e difficile esazione di parte corrente	6.467.440,27	0,00	0,00	0,00
U.1.10.01.04.000	Fondo rinnovi contrattuali	25.115,93	0,00	0,00	0,00
U.1.10.01.05.000	Accantonamenti al fondo perdite società ed enti partecipati	0,00	0,00	0,00	0,00
U.1.10.01.06.000	Fondo di garanzia debiti commerciali	315.000,00	0,00	0,00	0,00
U.1.10.01.99.000	Altri fondi e accantonamenti	601.000,00	0,00	123.090,00	0,00
U.1.10.02.00.000	Fondo pluriennale vincolato	4.756.305,29	0,00	0,00	0,00
U.1.10.02.01.000	Fondo pluriennale vincolato	4.756.305,29	0,00	0,00	0,00
U.1.10.03.00.000	Versamenti IVA a debito	0,00	0,00	0,00	0,00
U.1.10.03.01.000	Versamenti IVA a debito per le gestioni commerciali	0,00	0,00	0,00	0,00

Allegato I) - Previsioni e risultati secondo il piano dei conti

CODIFICA DEL PIANO DEI CONTI	DENOMINAZIONE VOCE del PIANO DEI CONTI	COMPETENZA		CASSA	
		PREVISIONI	RISULTATI	PREVISIONI	RISULTATI
U.1.10.04.00.000	Premi di assicurazione	10.000,00	4.259,28	9.000,00	4.259,28
U.1.10.04.01.000	Premi di assicurazione contro i danni	10.000,00	4.259,28	9.000,00	4.259,28
U.1.10.04.99.000	Altri premi di assicurazione n.a.c.	0,00	0,00	0,00	0,00
U.1.10.05.00.000	Spese dovute a sanzioni, risarcimenti e indennizzi	27.133,41	17.450,70	378.414,14	25.508,68
U.1.10.05.01.000	Spese dovute a sanzioni	0,00	0,00	0,00	0,00
U.1.10.05.02.000	Spese per risarcimento danni	0,00	0,00	0,00	0,00
U.1.10.05.03.000	Spese per indennizzi	0,00	0,00	0,00	0,00
U.1.10.05.04.000	Oneri da contenzioso	27.133,41	17.450,70	378.414,14	25.508,68
U.1.10.05.99.000	Altre spese dovute per irregolarità e illeciti n.a.c.	0,00	0,00	0,00	0,00
U.1.10.99.00.000	Altre spese correnti n.a.c.	0,00	0,00	0,00	0,00
U.1.10.99.99.000	Altre spese correnti n.a.c.	0,00	0,00	0,00	0,00
U.2.00.00.00.000	Spese in conto capitale	10.935.846,46	1.313.742,96	10.581.332,48	1.135.062,40
U.2.01.00.00.000	Tributi in conto capitale a carico dell'ente	0,00	0,00	0,00	0,00
U.2.01.01.00.000	Tributi in conto capitale a carico dell'ente	0,00	0,00	0,00	0,00
U.2.01.01.01.000	Tributi in conto capitale a carico dell'ente	0,00	0,00	0,00	0,00
U.2.01.99.00.000	Altri tributi in conto capitale	0,00	0,00	0,00	0,00
U.2.01.99.01.000	Altri tributi in conto capitale n.a.c.	0,00	0,00	0,00	0,00
U.2.02.00.00.000	Investimenti fissi lordi e acquisto di terreni	9.266.865,94	1.313.742,96	10.581.332,48	1.135.062,40
U.2.02.01.00.000	Beni materiali	8.466.865,94	1.313.742,96	9.861.332,48	1.135.062,40
U.2.02.01.01.000	Mezzi di trasporto ad uso civile, di sicurezza e ordine pubblico	351.879,66	0,00	351.879,66	0,00
U.2.02.01.02.000	Mezzi di trasporto ad uso militare	0,00	0,00	0,00	0,00
U.2.02.01.03.000	Mobili e arredi	12.000,00	12.000,00	21.600,00	12.000,00
U.2.02.01.04.000	Impianti e macchinari	0,00	0,00	0,00	0,00
U.2.02.01.05.000	Attrezzature	0,00	0,00	0,00	0,00
U.2.02.01.06.000	Macchine per ufficio	0,00	0,00	0,00	0,00
U.2.02.01.07.000	Hardware	0,00	0,00	0,00	0,00
U.2.02.01.08.000	Armi	0,00	0,00	0,00	0,00

Allegato I) - Previsioni e risultati secondo il piano dei conti

CODIFICA DEL PIANO DEI CONTI	DENOMINAZIONE VOCE del PIANO DEI CONTI	COMPETENZA		CASSA	
		PREVISIONI	RISULTATI	PREVISIONI	RISULTATI
U.2.02.01.09.000	Beni immobili	7.766.586,28	965.342,96	8.864.105,79	484.868,82
U.2.02.01.10.000	Beni immobili di valore culturale, storico ed artistico	336.400,00	336.400,00	623.747,03	638.193,58
U.2.02.01.11.000	Oggetti di valore	0,00	0,00	0,00	0,00
U.2.02.01.99.000	Altri beni materiali	0,00	0,00	0,00	0,00
U.2.02.02.00.000	Terreni e beni materiali non prodotti	800.000,00	0,00	720.000,00	0,00
U.2.02.02.01.000	Terreni	0,00	0,00	0,00	0,00
U.2.02.02.02.000	Patrimonio naturale non prodotto	800.000,00	0,00	720.000,00	0,00
U.2.02.03.00.000	Beni immateriali	0,00	0,00	0,00	0,00
U.2.02.03.01.000	Avviamento	0,00	0,00	0,00	0,00
U.2.02.03.02.000	Software	0,00	0,00	0,00	0,00
U.2.02.03.03.000	Brevetti	0,00	0,00	0,00	0,00
U.2.02.03.04.000	Opere dell'ingegno e Diritti d'autore	0,00	0,00	0,00	0,00
U.2.02.03.05.000	Incarichi professionali per la realizzazione di investimenti	0,00	0,00	0,00	0,00
U.2.02.03.06.000	Manutenzione straordinaria su beni di terzi	0,00	0,00	0,00	0,00
U.2.02.03.99.000	Spese di investimento per beni immateriali n.a.c.	0,00	0,00	0,00	0,00
U.2.02.04.00.000	Beni materiali acquisiti mediante operazioni di leasing finanziario	0,00	0,00	0,00	0,00
U.2.02.04.01.000	Mezzi di trasporto ad uso civile, di sicurezza e ordine pubblico acquisiti mediante operazioni di leasing finanziario	0,00	0,00	0,00	0,00
U.2.02.04.02.000	Mezzi di trasporto ad uso militare acquisiti mediante operazioni di leasing finanziario	0,00	0,00	0,00	0,00
U.2.02.04.03.000	Mobili e arredi acquisiti mediante operazioni di leasing finanziario	0,00	0,00	0,00	0,00
U.2.02.04.04.000	Impianti e macchinari acquisiti mediante operazioni di leasing finanziario	0,00	0,00	0,00	0,00
U.2.02.04.05.000	Attrezzature scientifiche e sanitarie acquisite mediante operazioni di leasing finanziario	0,00	0,00	0,00	0,00
U.2.02.04.06.000	Macchine per ufficio acquisite mediante operazioni di leasing finanziario	0,00	0,00	0,00	0,00
U.2.02.04.07.000	Hardware acquisito mediante operazioni di leasing finanziario	0,00	0,00	0,00	0,00
U.2.02.04.08.000	Armi acquisite mediante operazioni di leasing finanziario	0,00	0,00	0,00	0,00
U.2.02.04.09.000	Beni immobili acquisiti mediante operazioni di leasing finanziario	0,00	0,00	0,00	0,00
U.2.02.04.10.000	Oggetti di valore acquisiti mediante operazioni di leasing finanziario	0,00	0,00	0,00	0,00

Allegato I) - Previsioni e risultati secondo il piano dei conti

CODIFICA DEL PIANO DEI CONTI	DENOMINAZIONE VOCE del PIANO DEI CONTI	COMPETENZA		CASSA	
		PREVISIONI	RISULTATI	PREVISIONI	RISULTATI
U.2.02.04.99.000	Altri beni materiali acquisiti mediante operazioni di leasing finanziario	0,00	0,00	0,00	0,00
U.2.02.05.00.000	Terreni e beni materiali non prodotti acquisiti mediante operazioni di leasing finanziario	0,00	0,00	0,00	0,00
U.2.02.05.01.000	Terreni acquisiti mediante operazioni di leasing finanziario	0,00	0,00	0,00	0,00
U.2.02.06.00.000	Beni immateriali acquisiti mediante operazioni di leasing finanziario	0,00	0,00	0,00	0,00
U.2.02.06.01.000	Software acquisito mediante operazioni di leasing finanziario	0,00	0,00	0,00	0,00
U.2.02.06.02.000	Brevetti acquisiti mediante operazioni di leasing finanziario	0,00	0,00	0,00	0,00
U.2.02.06.03.000	Opere dell'ingegno e Diritti d'autore acquisiti mediante operazioni di leasing finanziario	0,00	0,00	0,00	0,00
U.2.02.06.99.000	Beni immateriali n.a.c. acquisiti mediante operazioni di leasing finanziario	0,00	0,00	0,00	0,00
U.2.03.00.00.000	Contributi agli investimenti	0,00	0,00	0,00	0,00
U.2.03.01.00.000	Contributi agli investimenti a Amministrazioni pubbliche	0,00	0,00	0,00	0,00
U.2.03.01.01.000	Contributi agli investimenti a Amministrazioni Centrali	0,00	0,00	0,00	0,00
U.2.03.01.02.000	Contributi agli investimenti a Amministrazioni Locali	0,00	0,00	0,00	0,00
U.2.03.01.03.000	Contributi agli investimenti a Enti di Previdenza	0,00	0,00	0,00	0,00
U.2.03.01.04.000	Contributi agli investimenti interni a organismi interni e/o unità locali della amministrazione	0,00	0,00	0,00	0,00
U.2.03.02.00.000	Contributi agli investimenti a Famiglie	0,00	0,00	0,00	0,00
U.2.03.02.01.000	Contributi agli investimenti a Famiglie	0,00	0,00	0,00	0,00
U.2.03.03.00.000	Contributi agli investimenti a Imprese	0,00	0,00	0,00	0,00
U.2.03.03.01.000	Contributi agli investimenti a imprese controllate	0,00	0,00	0,00	0,00
U.2.03.03.02.000	Contributi agli investimenti a altre imprese partecipate	0,00	0,00	0,00	0,00
U.2.03.03.03.000	Contributi agli investimenti a altre Imprese	0,00	0,00	0,00	0,00
U.2.03.04.00.000	Contributi agli investimenti a Istituzioni Sociali Private	0,00	0,00	0,00	0,00
U.2.03.04.01.000	Contributi agli investimenti a Istituzioni Sociali Private	0,00	0,00	0,00	0,00
U.2.03.05.00.000	Contributi agli investimenti all'Unione Europea e al Resto del Mondo	0,00	0,00	0,00	0,00
U.2.03.05.01.000	Contributi agli investimenti all'Unione Europea	0,00	0,00	0,00	0,00
U.2.03.05.02.000	Contributi agli investimenti al Resto del Mondo	0,00	0,00	0,00	0,00
U.2.04.00.00.000	Altri trasferimenti in conto capitale	0,00	0,00	0,00	0,00
U.2.04.01.00.000	Altri trasferimenti in conto capitale per assunzione di debiti di amministrazioni pubbliche	0,00	0,00	0,00	0,00

Allegato I) - Previsioni e risultati secondo il piano dei conti

CODIFICA DEL PIANO DEI CONTI	DENOMINAZIONE VOCE del PIANO DEI CONTI	COMPETENZA		CASSA	
		PREVISIONI	RISULTATI	PREVISIONI	RISULTATI
U.2.04.01.01.000	Altri trasferimenti in conto capitale per assunzione di debiti di Amministrazioni Centrali	0,00	0,00	0,00	0,00
U.2.04.01.02.000	Altri trasferimenti in conto capitale per assunzione di debiti di Amministrazioni Locali	0,00	0,00	0,00	0,00
U.2.04.01.03.000	Altri trasferimenti in conto capitale per assunzione di debiti di Enti di Previdenza	0,00	0,00	0,00	0,00
U.2.04.01.04.000	Altri trasferimenti in conto capitale per assunzione di debiti di organismi interni e/o unità locali della amministrazione	0,00	0,00	0,00	0,00
U.2.04.02.00.000	Altri trasferimenti in conto capitale per assunzione di debiti di Famiglie	0,00	0,00	0,00	0,00
U.2.04.02.01.000	Altri trasferimenti in conto capitale per assunzione di debiti di Famiglie	0,00	0,00	0,00	0,00
U.2.04.03.00.000	Altri trasferimenti in conto capitale per assunzione di debiti di Imprese	0,00	0,00	0,00	0,00
U.2.04.03.01.000	Altri trasferimenti in conto capitale per assunzione di debiti di imprese controllate	0,00	0,00	0,00	0,00
U.2.04.03.02.000	Altri trasferimenti in conto capitale per assunzione di debiti di altre imprese partecipate	0,00	0,00	0,00	0,00
U.2.04.03.03.000	Altri trasferimenti in conto capitale per assunzione di debiti di altre Imprese	0,00	0,00	0,00	0,00
U.2.04.04.00.000	Altri trasferimenti in conto capitale per assunzione di debiti di Istituzioni Sociali Private	0,00	0,00	0,00	0,00
U.2.04.04.01.000	Altri trasferimenti in conto capitale per assunzione di debiti di Istituzioni Sociali Private	0,00	0,00	0,00	0,00
U.2.04.05.00.000	Altri trasferimenti in conto capitale per assunzione di debiti dell'Unione Europea e del Resto del Mondo	0,00	0,00	0,00	0,00
U.2.04.05.01.000	Altri trasferimenti in conto capitale per assunzione di debiti dell'Unione Europea	0,00	0,00	0,00	0,00
U.2.04.05.02.000	Altri trasferimenti in conto capitale per assunzione di debiti del Resto del Mondo	0,00	0,00	0,00	0,00
U.2.04.06.00.000	Altri trasferimenti in conto capitale per cancellazione di crediti verso amministrazioni pubbliche	0,00	0,00	0,00	0,00
U.2.04.06.01.000	Altri trasferimenti in conto capitale per cancellazione di crediti verso Amministrazioni Centrali	0,00	0,00	0,00	0,00
U.2.04.06.02.000	Altri trasferimenti in conto capitale per cancellazione di crediti verso Amministrazioni Locali	0,00	0,00	0,00	0,00
U.2.04.06.03.000	Altri trasferimenti in conto capitale per cancellazione di crediti verso Enti di Previdenza	0,00	0,00	0,00	0,00
U.2.04.06.04.000	Altri trasferimenti in conto capitale per cancellazione di crediti verso organismi interni e/o unità locali della amministrazione	0,00	0,00	0,00	0,00
U.2.04.07.00.000	Altri trasferimenti in conto capitale per cancellazione di crediti verso Famiglie	0,00	0,00	0,00	0,00
U.2.04.07.01.000	Altri trasferimenti in conto capitale per cancellazione di crediti verso Famiglie	0,00	0,00	0,00	0,00
U.2.04.08.00.000	Altri trasferimenti in conto capitale per cancellazione di crediti verso Imprese	0,00	0,00	0,00	0,00
U.2.04.08.01.000	Altri trasferimenti in conto capitale per cancellazione di crediti verso imprese controllate	0,00	0,00	0,00	0,00
U.2.04.08.02.000	Altri trasferimenti in conto capitale per cancellazione di crediti verso altre imprese partecipate	0,00	0,00	0,00	0,00
U.2.04.08.03.000	Altri trasferimenti in conto capitale per cancellazione di crediti verso altre Imprese	0,00	0,00	0,00	0,00

Allegato I) - Previsioni e risultati secondo il piano dei conti

CODIFICA DEL PIANO DEI CONTI	DENOMINAZIONE VOCE del PIANO DEI CONTI	COMPETENZA		CASSA	
		PREVISIONI	RISULTATI	PREVISIONI	RISULTATI
U.2.04.09.00.000	Altri trasferimenti in conto capitale per cancellazione di crediti verso Istituzioni Sociali Private	0,00	0,00	0,00	0,00
U.2.04.09.01.000	Altri trasferimenti in conto capitale per cancellazione di crediti verso Istituzioni Sociali Private	0,00	0,00	0,00	0,00
U.2.04.10.00.000	Altri trasferimenti in conto capitale per cancellazione di crediti verso Unione Europea e Resto del Mondo	0,00	0,00	0,00	0,00
U.2.04.10.01.000	Altri trasferimenti in conto capitale per cancellazione di crediti verso Unione Europea	0,00	0,00	0,00	0,00
U.2.04.10.02.000	Altri trasferimenti in conto capitale per cancellazione di crediti verso Resto del Mondo	0,00	0,00	0,00	0,00
U.2.04.11.00.000	Altri trasferimenti in conto capitale verso amministrazioni pubbliche per escussione di garanzie	0,00	0,00	0,00	0,00
U.2.04.11.01.000	Altri trasferimenti in conto capitale verso Amministrazioni Centrali per escussione di garanzie	0,00	0,00	0,00	0,00
U.2.04.11.02.000	Altri trasferimenti in conto capitale verso Amministrazioni Locali per escussione di garanzie	0,00	0,00	0,00	0,00
U.2.04.11.03.000	Altri trasferimenti in conto capitale verso Enti di Previdenza per escussione di garanzie	0,00	0,00	0,00	0,00
U.2.04.11.04.000	Altri trasferimenti in conto capitale verso organismi interni e/o unità locali della amministrazione per escussione di garanzie	0,00	0,00	0,00	0,00
U.2.04.12.00.000	Altri trasferimenti in conto capitale verso Famiglie per escussione di garanzie	0,00	0,00	0,00	0,00
U.2.04.12.01.000	Altri trasferimenti in conto capitale verso Famiglie per escussione di garanzie	0,00	0,00	0,00	0,00
U.2.04.13.00.000	Altri trasferimenti in conto capitale verso Imprese per escussione di garanzie	0,00	0,00	0,00	0,00
U.2.04.13.01.000	Altri trasferimenti in conto capitale verso imprese controllate per escussione di garanzie	0,00	0,00	0,00	0,00
U.2.04.13.02.000	Altri trasferimenti in conto capitale verso altre imprese partecipate per escussione di garanzie	0,00	0,00	0,00	0,00
U.2.04.13.03.000	Altri trasferimenti in conto capitale verso altre Imprese per escussione di garanzie	0,00	0,00	0,00	0,00
U.2.04.14.00.000	Altri trasferimenti in conto capitale verso Istituzioni Sociali Private per escussione di garanzie	0,00	0,00	0,00	0,00
U.2.04.14.01.000	Altri trasferimenti in conto capitale verso Istituzioni Sociali Private per escussione di garanzie	0,00	0,00	0,00	0,00
U.2.04.15.00.000	Altri trasferimenti in conto capitale verso Unione Europea e Resto del Mondo per escussione di garanzie	0,00	0,00	0,00	0,00
U.2.04.15.01.000	Altri trasferimenti in conto capitale verso Unione Europea per escussione di garanzie	0,00	0,00	0,00	0,00
U.2.04.15.02.000	Altri trasferimenti in conto capitale verso Resto del Mondo per escussione di garanzie	0,00	0,00	0,00	0,00
U.2.04.16.00.000	Trasferimenti in conto capitale erogati a titolo di ripiano disavanzi pregressi ad Amministrazioni pubbliche	0,00	0,00	0,00	0,00
U.2.04.16.01.000	Trasferimenti in conto capitale erogati a titolo di ripiano disavanzi pregressi a Amministrazioni Centrali	0,00	0,00	0,00	0,00
U.2.04.16.02.000	Trasferimenti in conto capitale erogati a titolo di ripiano disavanzi pregressi a Amministrazioni Locali	0,00	0,00	0,00	0,00
U.2.04.16.03.000	Trasferimenti in conto capitale erogati a titolo di ripiano disavanzi pregressi a Enti di Previdenza	0,00	0,00	0,00	0,00

Allegato I) - Previsioni e risultati secondo il piano dei conti

CODIFICA DEL PIANO DEI CONTI	DENOMINAZIONE VOCE del PIANO DEI CONTI	COMPETENZA		CASSA	
		PREVISIONI	RISULTATI	PREVISIONI	RISULTATI
U.2.04.16.99.000	Trasferimenti in conto capitale erogati a titolo di ripiano disavanzi pregressi a organismi interni e/o unità locali della amministrazione	0,00	0,00	0,00	0,00
U.2.04.17.00.000	Trasferimenti in conto capitale erogati a titolo di ripiano disavanzi pregressi a Famiglie	0,00	0,00	0,00	0,00
U.2.04.17.01.000	Trasferimenti in conto capitale erogati a titolo di ripiano disavanzi pregressi a Famiglie	0,00	0,00	0,00	0,00
U.2.04.18.00.000	Trasferimenti in conto capitale erogati a titolo di ripiano disavanzi pregressi a Imprese	0,00	0,00	0,00	0,00
U.2.04.18.01.000	Trasferimenti in conto capitale erogati a titolo di ripiano disavanzi pregressi a imprese controllate	0,00	0,00	0,00	0,00
U.2.04.18.02.000	Trasferimenti in conto capitale erogati a titolo di ripiano disavanzi pregressi a altre imprese partecipate	0,00	0,00	0,00	0,00
U.2.04.18.03.000	Trasferimenti in conto capitale erogati a titolo di ripiano disavanzi pregressi a altre Imprese	0,00	0,00	0,00	0,00
U.2.04.19.00.000	Trasferimenti in conto capitale erogati a titolo di ripiano disavanzi pregressi a Istituzioni Sociali Private	0,00	0,00	0,00	0,00
U.2.04.19.01.000	Trasferimenti in conto capitale erogati a titolo di ripiano disavanzi pregressi a Istituzioni Sociali Private	0,00	0,00	0,00	0,00
U.2.04.20.00.000	Trasferimenti in conto capitale erogati a titolo di ripiano disavanzi pregressi all'Unione Europea e al Resto del Mondo	0,00	0,00	0,00	0,00
U.2.04.20.01.000	Trasferimenti in conto capitale erogati a titolo di ripiano disavanzi pregressi all'Unione Europea	0,00	0,00	0,00	0,00
U.2.04.20.02.000	Trasferimenti in conto capitale erogati a titolo di ripiano disavanzi pregressi al Resto del Mondo	0,00	0,00	0,00	0,00
U.2.04.21.00.000	Altri trasferimenti in conto capitale n.a.c. ad Amministrazioni pubbliche	0,00	0,00	0,00	0,00
U.2.04.21.01.000	Altri trasferimenti in conto capitale n.a.c. a Amministrazioni Centrali	0,00	0,00	0,00	0,00
U.2.04.21.02.000	Altri trasferimenti in conto capitale n.a.c. a Amministrazioni Locali	0,00	0,00	0,00	0,00
U.2.04.21.03.000	Altri trasferimenti in conto capitale n.a.c. a Enti di Previdenza	0,00	0,00	0,00	0,00
U.2.04.21.99.000	Altri trasferimenti in conto capitale n.a.c. a organismi interni e/o unità locali della amministrazione	0,00	0,00	0,00	0,00
U.2.04.22.00.000	Altri trasferimenti in conto capitale n.a.c. a Famiglie	0,00	0,00	0,00	0,00
U.2.04.22.01.000	Altri trasferimenti in conto capitale n.a.c. a Famiglie	0,00	0,00	0,00	0,00
U.2.04.23.00.000	Altri trasferimenti in conto capitale n.a.c. a Imprese	0,00	0,00	0,00	0,00
U.2.04.23.01.000	Altri trasferimenti in conto capitale n.a.c. a imprese controllate	0,00	0,00	0,00	0,00
U.2.04.23.02.000	Altri trasferimenti in conto capitale n.a.c. a altre imprese partecipate	0,00	0,00	0,00	0,00
U.2.04.23.03.000	Altri trasferimenti in conto capitale n.a.c. a altre Imprese	0,00	0,00	0,00	0,00
U.2.04.24.00.000	Altri trasferimenti in conto capitale n.a.c. a Istituzioni Sociali Private	0,00	0,00	0,00	0,00
U.2.04.24.01.000	Altri trasferimenti in conto capitale n.a.c. a Istituzioni Sociali Private	0,00	0,00	0,00	0,00

Allegato I) - Previsioni e risultati secondo il piano dei conti

CODIFICA DEL PIANO DEI CONTI	DENOMINAZIONE VOCE del PIANO DEI CONTI	COMPETENZA		CASSA	
		PREVISIONI	RISULTATI	PREVISIONI	RISULTATI
U.2.04.25.00.000	Altri trasferimenti in conto capitale n.a.c. all'Unione Europea e al Resto del Mondo	0,00	0,00	0,00	0,00
U.2.04.25.01.000	Altri trasferimenti in conto capitale n.a.c. all'Unione Europea	0,00	0,00	0,00	0,00
U.2.04.25.02.000	Altri trasferimenti in conto capitale n.a.c. al Resto del Mondo	0,00	0,00	0,00	0,00
U.2.05.00.00.000	Altre spese in conto capitale	1.668.980,52	0,00	0,00	0,00
U.2.05.01.00.000	Fondi di riserva e altri accantonamenti in c/capitale	0,00	0,00	0,00	0,00
U.2.05.01.01.000	Fondi di riserva in c/capitale	0,00	0,00	0,00	0,00
U.2.05.01.02.000	Fondi speciali c/capitale	0,00	0,00	0,00	0,00
U.2.05.01.99.000	Altri accantonamenti in c/capitale	0,00	0,00	0,00	0,00
U.2.05.02.00.000	Fondi pluriennali vincolati c/capitale	1.668.980,52	0,00	0,00	0,00
U.2.05.02.01.000	Fondi pluriennali vincolati c/capitale	1.668.980,52	0,00	0,00	0,00
U.2.05.03.00.000	Fondo crediti di dubbia e difficile esazione in c/capitale	0,00	0,00	0,00	0,00
U.2.05.03.01.000	Fondo crediti di dubbia e difficile esazione in c/capitale	0,00	0,00	0,00	0,00
U.2.05.04.00.000	Altri rimborsi in conto capitale di somme non dovute o incassate in eccesso	0,00	0,00	0,00	0,00
U.2.05.04.01.000	Rimborsi in conto capitale ad Amministrazioni Centrali di somme non dovute o incassate in eccesso	0,00	0,00	0,00	0,00
U.2.05.04.02.000	Rimborsi in conto capitale ad Amministrazioni Locali di somme non dovute o incassate in eccesso	0,00	0,00	0,00	0,00
U.2.05.04.03.000	Rimborsi in conto capitale a Enti Previdenziali di somme non dovute o incassate in eccesso	0,00	0,00	0,00	0,00
U.2.05.04.04.000	Rimborsi in conto capitale a Famiglie di somme non dovute o incassate in eccesso	0,00	0,00	0,00	0,00
U.2.05.04.05.000	Rimborsi in conto capitale a Imprese di somme non dovute o incassate in eccesso	0,00	0,00	0,00	0,00
U.2.05.04.06.000	Rimborsi in conto capitale a Istituzioni Sociali Private di somme non dovute o incassate in eccesso	0,00	0,00	0,00	0,00
U.2.05.04.07.000	Rimborsi in conto capitale a UE e Resto del Mondo di somme non dovute o incassate in eccesso	0,00	0,00	0,00	0,00
U.2.05.99.00.000	Altre spese in conto capitale n.a.c.	0,00	0,00	0,00	0,00
U.2.05.99.99.000	Altre spese in conto capitale n.a.c.	0,00	0,00	0,00	0,00
U.3.00.00.00.000	Spese per incremento attività finanziarie	0,00	0,00	0,00	0,00
U.3.01.00.00.000	Acquisizioni di attività finanziarie	0,00	0,00	0,00	0,00
U.3.01.01.00.000	Acquisizioni di partecipazioni e conferimenti di capitale	0,00	0,00	0,00	0,00
U.3.01.01.01.000	Acquisizioni di partecipazioni e conferimenti di capitale in imprese incluse nelle Amministrazioni Centrali	0,00	0,00	0,00	0,00

Allegato I) - Previsioni e risultati secondo il piano dei conti

CODIFICA DEL PIANO DEI CONTI	DENOMINAZIONE VOCE del PIANO DEI CONTI	COMPETENZA		CASSA	
		PREVISIONI	RISULTATI	PREVISIONI	RISULTATI
U.3.01.01.02.000	Acquisizioni di partecipazioni e conferimenti di capitale in imprese incluse nelle Amministrazioni Locali	0,00	0,00	0,00	0,00
U.3.01.01.03.000	Acquisizioni di partecipazioni e conferimenti di capitale in altre imprese	0,00	0,00	0,00	0,00
U.3.01.01.04.000	Acquisizioni di partecipazioni e conferimenti di capitale in Istituzioni sociali private - ISP	0,00	0,00	0,00	0,00
U.3.01.01.05.000	Acquisizioni di partecipazioni e conferimenti di capitale in PA incluse nelle Amministrazioni Locali	0,00	0,00	0,00	0,00
U.3.01.02.00.000	Acquisizioni di quote di fondi comuni di investimento	0,00	0,00	0,00	0,00
U.3.01.02.01.000	Acquisizioni di quote di fondi immobiliari	0,00	0,00	0,00	0,00
U.3.01.02.02.000	Acquisizioni di quote di altri fondi comuni di investimento	0,00	0,00	0,00	0,00
U.3.01.03.00.000	Acquisizione di titoli obbligazionari a breve termine	0,00	0,00	0,00	0,00
U.3.01.03.01.000	Acquisizione di titoli obbligazionari a breve termine emessi da Amministrazioni Centrali	0,00	0,00	0,00	0,00
U.3.01.03.02.000	Acquisizione di titoli obbligazionari a breve termine emessi da Amministrazioni Locali	0,00	0,00	0,00	0,00
U.3.01.03.03.000	Acquisizione di titoli obbligazionari a breve termine emessi da imprese residenti	0,00	0,00	0,00	0,00
U.3.01.03.04.000	Acquisizione di titoli obbligazionari a breve termine emessi da soggetti non residenti	0,00	0,00	0,00	0,00
U.3.01.04.00.000	Acquisizione di titoli obbligazionari a medio-lungo termine	0,00	0,00	0,00	0,00
U.3.01.04.01.000	Acquisizione di titoli obbligazionari a medio-lungo emessi da Amministrazioni Centrali	0,00	0,00	0,00	0,00
U.3.01.04.02.000	Acquisizione di titoli obbligazionari a medio-lungo emessi da Amministrazioni Locali	0,00	0,00	0,00	0,00
U.3.01.04.03.000	Acquisizione di titoli obbligazionari a medio-lungo emessi da altri soggetti residenti	0,00	0,00	0,00	0,00
U.3.01.04.04.000	Acquisizione di titoli obbligazionari a medio-lungo emessi da soggetti non residenti	0,00	0,00	0,00	0,00
U.3.02.00.00.000	Concessione crediti di breve termine	0,00	0,00	0,00	0,00
U.3.02.01.00.000	Concessione crediti di breve periodo a tasso agevolato a Amministrazioni Pubbliche	0,00	0,00	0,00	0,00
U.3.02.01.01.000	Concessione crediti di breve periodo a tasso agevolato a Amministrazioni Centrali	0,00	0,00	0,00	0,00
U.3.02.01.02.000	Concessione crediti di breve periodo a tasso agevolato a Amministrazioni Locali	0,00	0,00	0,00	0,00
U.3.02.01.03.000	Concessione crediti di breve periodo a tasso agevolato a Enti di Previdenza	0,00	0,00	0,00	0,00
U.3.02.01.04.000	Concessione crediti di breve periodo a tasso agevolato a organismi interni e/o unità locali dell'amministrazione	0,00	0,00	0,00	0,00
U.3.02.02.00.000	Concessione crediti di breve periodo a tasso agevolato a Famiglie	0,00	0,00	0,00	0,00
U.3.02.02.01.000	Concessione crediti di breve periodo a tasso agevolato a Famiglie	0,00	0,00	0,00	0,00
U.3.02.03.00.000	Concessione crediti di breve periodo a tasso agevolato a Imprese	0,00	0,00	0,00	0,00

Allegato I) - Previsioni e risultati secondo il piano dei conti

CODIFICA DEL PIANO DEI CONTI	DENOMINAZIONE VOCE del PIANO DEI CONTI	COMPETENZA		CASSA	
		PREVISIONI	RISULTATI	PREVISIONI	RISULTATI
U.3.02.03.01.000	Concessione crediti di breve periodo a tasso agevolato a imprese controllate	0,00	0,00	0,00	0,00
U.3.02.03.02.000	Concessione crediti di breve periodo a tasso agevolato a altre imprese partecipate	0,00	0,00	0,00	0,00
U.3.02.03.03.000	Concessione crediti di breve periodo a tasso agevolato alla Cassa Depositi e Prestiti - SPA	0,00	0,00	0,00	0,00
U.3.02.03.04.000	Concessione crediti di breve periodo a tasso agevolato a altre Imprese	0,00	0,00	0,00	0,00
U.3.02.04.00.000	Concessione crediti di breve periodo a tasso agevolato a Istituzioni Sociali Private	0,00	0,00	0,00	0,00
U.3.02.04.01.000	Concessione crediti di breve periodo a tasso agevolato a Istituzioni Sociali Private	0,00	0,00	0,00	0,00
U.3.02.05.00.000	Concessione crediti di breve periodo a tasso agevolato all'Unione Europea e al Resto del Mondo	0,00	0,00	0,00	0,00
U.3.02.05.01.000	Concessione crediti di breve periodo a tasso agevolato all'Unione Europea	0,00	0,00	0,00	0,00
U.3.02.05.02.000	Concessione crediti di breve periodo a tasso agevolato al Resto del Mondo	0,00	0,00	0,00	0,00
U.3.02.06.00.000	Concessione crediti di breve periodo a tasso non agevolato a Amministrazione Pubbliche	0,00	0,00	0,00	0,00
U.3.02.06.01.000	Concessione crediti di breve periodo a tasso non agevolato a Amministrazioni Centrali	0,00	0,00	0,00	0,00
U.3.02.06.02.000	Concessione crediti di breve periodo a tasso non agevolato a Amministrazioni Locali	0,00	0,00	0,00	0,00
U.3.02.06.03.000	Concessione crediti di breve periodo a tasso non agevolato a Enti di Previdenza	0,00	0,00	0,00	0,00
U.3.02.06.04.000	Concessione crediti di breve periodo a tasso non agevolato a organismi interni e/o unità locali dell'amministrazione	0,00	0,00	0,00	0,00
U.3.02.07.00.000	Concessione crediti di breve periodo a tasso non agevolato a Famiglie	0,00	0,00	0,00	0,00
U.3.02.07.01.000	Concessione crediti di breve periodo a tasso non agevolato a Famiglie	0,00	0,00	0,00	0,00
U.3.02.08.00.000	Concessione crediti di breve periodo a tasso non agevolato a Imprese	0,00	0,00	0,00	0,00
U.3.02.08.01.000	Concessione crediti di breve periodo a tasso non agevolato a imprese controllate	0,00	0,00	0,00	0,00
U.3.02.08.02.000	Concessione crediti di breve periodo a tasso non agevolato a altre imprese partecipate	0,00	0,00	0,00	0,00
U.3.02.08.03.000	Concessione crediti di breve periodo a tasso non agevolato alla Cassa Depositi e Prestiti - SPA	0,00	0,00	0,00	0,00
U.3.02.08.04.000	Concessione crediti di breve periodo a tasso non agevolato a altre Imprese	0,00	0,00	0,00	0,00
U.3.02.09.00.000	Concessione crediti di breve periodo a tasso non agevolato a Istituzioni Sociali Private	0,00	0,00	0,00	0,00
U.3.02.09.01.000	Concessione crediti di breve periodo a tasso non agevolato a Istituzioni Sociali Private	0,00	0,00	0,00	0,00
U.3.02.10.00.000	Concessione crediti di breve periodo a tasso non agevolato all'Unione Europea e al Resto del Mondo	0,00	0,00	0,00	0,00
U.3.02.10.01.000	Concessione crediti di breve periodo a tasso non agevolato all'Unione Europea	0,00	0,00	0,00	0,00
U.3.02.10.02.000	Concessione crediti di breve periodo a tasso non agevolato al Resto del Mondo	0,00	0,00	0,00	0,00

Allegato I) - Previsioni e risultati secondo il piano dei conti

CODIFICA DEL PIANO DEI CONTI	DENOMINAZIONE VOCE del PIANO DEI CONTI	COMPETENZA		CASSA	
		PREVISIONI	RISULTATI	PREVISIONI	RISULTATI
U.3.03.00.00.000	Concessione crediti di medio-lungo termine	0,00	0,00	0,00	0,00
U.3.03.01.00.000	Concessione Crediti di medio-lungo termine a tasso agevolato a Amministrazione Pubbliche	0,00	0,00	0,00	0,00
U.3.03.01.01.000	Concessione Crediti di medio-lungo termine a tasso agevolato a Amministrazioni Centrali	0,00	0,00	0,00	0,00
U.3.03.01.02.000	Concessione Crediti di medio-lungo termine a tasso agevolato a Amministrazioni Locali	0,00	0,00	0,00	0,00
U.3.03.01.03.000	Concessione Crediti di medio-lungo termine a tasso agevolato a Enti di Previdenza	0,00	0,00	0,00	0,00
U.3.03.01.04.000	Concessione Crediti di medio-lungo termine a tasso agevolato a organismi interni e/o unità locali dell'amministrazione	0,00	0,00	0,00	0,00
U.3.03.02.00.000	Concessione Crediti di medio-lungo termine a tasso agevolato a Famiglie	0,00	0,00	0,00	0,00
U.3.03.02.01.000	Concessione Crediti di medio-lungo termine a tasso agevolato a Famiglie	0,00	0,00	0,00	0,00
U.3.03.03.00.000	Concessione Crediti di medio-lungo termine a tasso agevolato a Imprese	0,00	0,00	0,00	0,00
U.3.03.03.01.000	Concessione Crediti di medio-lungo termine a tasso agevolato a imprese controllate	0,00	0,00	0,00	0,00
U.3.03.03.02.000	Concessione Crediti di medio-lungo termine a tasso agevolato a altre imprese partecipate	0,00	0,00	0,00	0,00
U.3.03.03.03.000	Concessione Crediti di medio-lungo termine a tasso agevolato alla Cassa Depositi e Prestiti - SPA	0,00	0,00	0,00	0,00
U.3.03.03.04.000	Concessione Crediti di medio-lungo termine a tasso agevolato a altre Imprese	0,00	0,00	0,00	0,00
U.3.03.04.00.000	Concessione Crediti di medio-lungo termine a tasso agevolato a Istituzioni Sociali Private	0,00	0,00	0,00	0,00
U.3.03.04.01.000	Concessione Crediti di medio-lungo termine a tasso agevolato a Istituzioni Sociali Private	0,00	0,00	0,00	0,00
U.3.03.05.00.000	Concessione Crediti di medio-lungo termine a tasso agevolato all'Unione Europea e al Resto del Mondo	0,00	0,00	0,00	0,00
U.3.03.05.01.000	Concessione Crediti di medio-lungo termine a tasso agevolato all'Unione Europea	0,00	0,00	0,00	0,00
U.3.03.05.02.000	Concessione Crediti di medio-lungo termine a tasso agevolato al Resto del Mondo	0,00	0,00	0,00	0,00
U.3.03.06.00.000	Concessione crediti di medio-lungo termine a tasso non agevolato a Amministrazione Pubbliche	0,00	0,00	0,00	0,00
U.3.03.06.01.000	Concessione crediti di medio-lungo termine a tasso non agevolato a Amministrazioni Centrali	0,00	0,00	0,00	0,00
U.3.03.06.02.000	Concessione crediti di medio-lungo termine a tasso non agevolato a Amministrazioni Locali	0,00	0,00	0,00	0,00
U.3.03.06.03.000	Concessione crediti di medio-lungo termine a tasso non agevolato a Enti di Previdenza	0,00	0,00	0,00	0,00
U.3.03.06.04.000	Concessione crediti di medio-lungo termine a tasso non agevolato a organismi interni e/o unità locali dell'amministrazione	0,00	0,00	0,00	0,00
U.3.03.07.00.000	Concessione crediti di medio-lungo termine a tasso non agevolato a Famiglie	0,00	0,00	0,00	0,00
U.3.03.07.01.000	Concessione crediti di medio-lungo termine a tasso non agevolato a Famiglie	0,00	0,00	0,00	0,00
U.3.03.08.00.000	Concessione crediti di medio-lungo termine a tasso non agevolato a Imprese	0,00	0,00	0,00	0,00

Allegato I) - Previsioni e risultati secondo il piano dei conti

CODIFICA DEL PIANO DEI CONTI	DENOMINAZIONE VOCE del PIANO DEI CONTI	COMPETENZA		CASSA	
		PREVISIONI	RISULTATI	PREVISIONI	RISULTATI
U.3.03.08.01.000	Concessione crediti di medio-lungo termine a tasso non agevolato a imprese controllate	0,00	0,00	0,00	0,00
U.3.03.08.02.000	Concessione crediti di medio-lungo termine a tasso non agevolato a altre imprese partecipate	0,00	0,00	0,00	0,00
U.3.03.08.03.000	Concessione crediti di medio-lungo termine a tasso non agevolato alla Cassa Depositi e Prestiti - SPA	0,00	0,00	0,00	0,00
U.3.03.08.04.000	Concessione crediti di medio-lungo termine a tasso non agevolato a altre Imprese	0,00	0,00	0,00	0,00
U.3.03.09.00.000	Concessione crediti di medio-lungo termine a tasso non agevolato a Istituzioni Sociali Private	0,00	0,00	0,00	0,00
U.3.03.09.01.000	Concessione crediti di medio-lungo termine a tasso non agevolato a Istituzioni Sociali Private	0,00	0,00	0,00	0,00
U.3.03.10.00.000	Concessione crediti di medio-lungo termine a tasso non agevolato all'Unione Europea e al Resto del Mondo	0,00	0,00	0,00	0,00
U.3.03.10.01.000	Concessione crediti di medio-lungo termine a tasso non agevolato all'Unione Europea	0,00	0,00	0,00	0,00
U.3.03.10.02.000	Concessione crediti di medio-lungo termine a tasso non agevolato al Resto del Mondo	0,00	0,00	0,00	0,00
U.3.03.11.00.000	Concessione crediti a Amministrazioni Pubbliche a seguito di escussione di garanzie	0,00	0,00	0,00	0,00
U.3.03.11.01.000	Concessione crediti a Amministrazioni Centrali a seguito di escussione di garanzie	0,00	0,00	0,00	0,00
U.3.03.11.02.000	Concessione crediti a Amministrazioni Locali a seguito di escussione di garanzie	0,00	0,00	0,00	0,00
U.3.03.11.03.000	Concessione crediti a Enti di Previdenza a seguito di escussione di garanzie	0,00	0,00	0,00	0,00
U.3.03.12.00.000	Concessione crediti a Famiglie a seguito di escussione di garanzie	0,00	0,00	0,00	0,00
U.3.03.12.01.000	Concessione crediti a Famiglie a seguito di escussione di garanzie	0,00	0,00	0,00	0,00
U.3.03.13.00.000	Concessione crediti a Imprese a seguito di escussione di garanzie	0,00	0,00	0,00	0,00
U.3.03.13.01.000	Concessione crediti a imprese controllate a seguito di escussione di garanzie	0,00	0,00	0,00	0,00
U.3.03.13.02.000	Concessione crediti a altre imprese partecipate a seguito di escussione di garanzie	0,00	0,00	0,00	0,00
U.3.03.13.03.000	Concessione crediti alla Cassa Depositi e Prestiti - SPA a seguito di escussione di garanzie	0,00	0,00	0,00	0,00
U.3.03.13.04.000	Concessione crediti a altre Imprese a seguito di escussione di garanzie	0,00	0,00	0,00	0,00
U.3.03.14.00.000	Concessione crediti a Istituzioni Sociali Private a seguito di escussione di garanzie	0,00	0,00	0,00	0,00
U.3.03.14.01.000	Concessione crediti a Istituzioni Sociali Private a seguito di escussione di garanzie	0,00	0,00	0,00	0,00
U.3.03.15.00.000	Concessione crediti a Unione Europea e del Resto del Mondo a seguito di escussione di garanzie	0,00	0,00	0,00	0,00
U.3.03.15.01.000	Concessione crediti a Unione Europea a seguito di escussione di garanzie	0,00	0,00	0,00	0,00
U.3.03.15.02.000	Concessione crediti a Resto del Mondo a seguito di escussione di garanzie	0,00	0,00	0,00	0,00
U.3.04.00.00.000	Altre spese per incremento di attività finanziarie	0,00	0,00	0,00	0,00

Allegato I) - Previsioni e risultati secondo il piano dei conti

CODIFICA DEL PIANO DEI CONTI	DENOMINAZIONE VOCE del PIANO DEI CONTI	COMPETENZA		CASSA	
		PREVISIONI	RISULTATI	PREVISIONI	RISULTATI
U.3.04.01.00.000	Incremento di altre attività finanziarie verso Amministrazione Pubbliche	0,00	0,00	0,00	0,00
U.3.04.01.01.000	Incremento di altre attività finanziarie verso Amministrazioni Centrali	0,00	0,00	0,00	0,00
U.3.04.01.02.000	Incremento di altre attività finanziarie verso Amministrazioni Locali	0,00	0,00	0,00	0,00
U.3.04.01.03.000	Incremento di altre attività finanziarie verso Enti di Previdenza	0,00	0,00	0,00	0,00
U.3.04.02.00.000	Incremento di altre attività finanziarie verso Famiglie	0,00	0,00	0,00	0,00
U.3.04.02.01.000	Incremento di altre attività finanziarie verso Famiglie	0,00	0,00	0,00	0,00
U.3.04.03.00.000	Incremento di altre attività finanziarie verso Imprese	0,00	0,00	0,00	0,00
U.3.04.03.01.000	Incremento di altre attività finanziarie verso imprese controllate	0,00	0,00	0,00	0,00
U.3.04.03.02.000	Incremento di altre attività finanziarie verso altre imprese partecipate	0,00	0,00	0,00	0,00
U.3.04.03.03.000	Incremento di altre attività finanziarie versolla Cassa Depositi e Prestiti - SPA	0,00	0,00	0,00	0,00
U.3.04.03.04.000	Incremento di altre attività finanziarie verso altre Imprese	0,00	0,00	0,00	0,00
U.3.04.04.00.000	Incremento di altre attività finanziarie verso Istituzioni Sociali Private	0,00	0,00	0,00	0,00
U.3.04.04.01.000	Incremento di altre attività finanziarie verso Istituzioni Sociali Private	0,00	0,00	0,00	0,00
U.3.04.05.00.000	Incremento di altre attività finanziarie verso UE e Resto del Mondo	0,00	0,00	0,00	0,00
U.3.04.05.01.000	Incremento di altre attività finanziarie verso la UE	0,00	0,00	0,00	0,00
U.3.04.05.02.000	Incremento di altre attività finanziarie verso il Resto del Mondo	0,00	0,00	0,00	0,00
U.3.04.06.00.000	Versamenti ai conti di tesoreria statale (da parte dei soggetti non sottoposti al regime di Tesoreria Unica)	0,00	0,00	0,00	0,00
U.3.04.06.01.000	Versamenti ai conti di tesoreria statale (da parte dei soggetti non sottoposti al regime di Tesoreria Unica)	0,00	0,00	0,00	0,00
U.3.04.07.00.000	Versamenti a depositi bancari	0,00	0,00	0,00	0,00
U.3.04.07.01.000	Versamenti a depositi bancari	0,00	0,00	0,00	0,00
U.3.04.08.00.000	Spese da derivato di ammortamento	0,00	0,00	0,00	0,00
U.3.04.08.01.000	Spese da derivato di ammortamento	0,00	0,00	0,00	0,00
U.3.04.09.00.000	Fondo pluriennale vincolato per attività finanziarie	0,00	0,00	0,00	0,00
U.3.04.09.01.000	Fondo pluriennale vincolato per attività finanziarie	0,00	0,00	0,00	0,00
U.4.00.00.00.000	Rimborso Prestiti	287.793,91	285.478,78	261.098,14	285.478,78
U.4.01.00.00.000	Rimborso di titoli obbligazionari	0,00	0,00	0,00	0,00

Allegato I) - Previsioni e risultati secondo il piano dei conti

CODIFICA DEL PIANO DEI CONTI	DENOMINAZIONE VOCE del PIANO DEI CONTI	COMPETENZA		CASSA	
		PREVISIONI	RISULTATI	PREVISIONI	RISULTATI
U.4.01.01.00.000	Rimborso di titoli obbligazionari a breve termine	0,00	0,00	0,00	0,00
U.4.01.01.01.000	Rimborso di titoli obbligazionari a breve termine in valuta domestica	0,00	0,00	0,00	0,00
U.4.01.01.02.000	Rimborso di titoli obbligazionari a breve termine in valuta estera	0,00	0,00	0,00	0,00
U.4.01.02.00.000	Rimborso di titoli obbligazionari a medio-lungo termine	0,00	0,00	0,00	0,00
U.4.01.02.01.000	Rimborso di titoli obbligazionari a medio-lungo termine in valuta domestica	0,00	0,00	0,00	0,00
U.4.01.02.02.000	Rimborso di titoli obbligazionari a medio-lungo termine in valuta estera	0,00	0,00	0,00	0,00
U.4.02.00.00.000	Rimborso prestiti a breve termine	0,00	0,00	0,00	0,00
U.4.02.01.00.000	Rimborso Finanziamenti a breve termine	0,00	0,00	0,00	0,00
U.4.02.01.01.000	Rimborso finanziamenti a breve termine a Amministrazioni Centrali	0,00	0,00	0,00	0,00
U.4.02.01.02.000	Rimborso finanziamenti a breve termine a Amministrazioni Locali	0,00	0,00	0,00	0,00
U.4.02.01.03.000	Rimborso finanziamenti a breve termine a Enti previdenziali	0,00	0,00	0,00	0,00
U.4.02.01.04.000	Rimborso finanziamenti a breve termine a Imprese	0,00	0,00	0,00	0,00
U.4.02.01.05.000	Rimborso finanziamenti a breve termine a altri soggetti	0,00	0,00	0,00	0,00
U.4.02.02.00.000	Chiusura Anticipazioni	0,00	0,00	0,00	0,00
U.4.02.02.01.000	Chiusura Anticipazioni a titolo oneroso	0,00	0,00	0,00	0,00
U.4.02.02.02.000	Chiusura Anticipazioni a titolo non oneroso	0,00	0,00	0,00	0,00
U.4.03.00.00.000	Rimborso mutui e altri finanziamenti a medio lungo termine	287.793,91	285.478,78	261.098,14	285.478,78
U.4.03.01.00.000	Rimborso Mutui e altri finanziamenti a medio lungo termine	287.793,91	285.478,78	261.098,14	285.478,78
U.4.03.01.01.000	Rimborso Mutui e altri finanziamenti a medio lungo termine ad Amministrazioni Centrali	0,00	0,00	0,00	0,00
U.4.03.01.02.000	Rimborso Mutui e altri finanziamenti a medio lungo termine a Amministrazioni Locali	0,00	0,00	0,00	0,00
U.4.03.01.03.000	Rimborso Mutui e altri finanziamenti a medio lungo termine a Enti previdenziali	0,00	0,00	0,00	0,00
U.4.03.01.04.000	Rimborso Mutui e altri finanziamenti a medio lungo termine a Imprese	287.793,91	285.478,78	261.098,14	285.478,78
U.4.03.01.05.000	Rimborso Mutui e altri finanziamenti a medio lungo termine ad altri soggetti con controparte residente	0,00	0,00	0,00	0,00
U.4.03.01.06.000	Rimborso Mutui e altri finanziamenti a medio lungo termine ad altri soggetti con controparte non residente	0,00	0,00	0,00	0,00
U.4.03.02.00.000	Rimborso prestiti da attualizzazione Contributi Pluriennali	0,00	0,00	0,00	0,00
U.4.03.02.01.000	Rimborso prestiti da attualizzazione Contributi Pluriennali	0,00	0,00	0,00	0,00

Allegato I) - Previsioni e risultati secondo il piano dei conti

CODIFICA DEL PIANO DEI CONTI	DENOMINAZIONE VOCE del PIANO DEI CONTI	COMPETENZA		CASSA	
		PREVISIONI	RISULTATI	PREVISIONI	RISULTATI
U.4.04.00.00.000	Rimborso di altre forme di indebitamento	0,00	0,00	0,00	0,00
U.4.04.01.00.000	Rimborso prestiti - Buoni postali	0,00	0,00	0,00	0,00
U.4.04.01.01.000	Rimborso prestiti - Buoni postali	0,00	0,00	0,00	0,00
U.4.04.02.00.000	Rimborso Prestiti - Leasing finanziario	0,00	0,00	0,00	0,00
U.4.04.02.01.000	Rimborso Prestiti - Leasing finanziario	0,00	0,00	0,00	0,00
U.4.04.03.00.000	Rimborso Prestiti - Operazioni di cartolarizzazione	0,00	0,00	0,00	0,00
U.4.04.03.01.000	Rimborso Prestiti - Operazioni di cartolarizzazione	0,00	0,00	0,00	0,00
U.4.04.04.00.000	Rimborso prestiti - Derivati	0,00	0,00	0,00	0,00
U.4.04.04.01.000	Rimborso prestiti - Derivati	0,00	0,00	0,00	0,00
U.4.04.05.00.000	Versamenti al Fondo di ammortamento titoli	0,00	0,00	0,00	0,00
U.4.04.05.01.000	Versamenti al Fondo di ammortamento titoli	0,00	0,00	0,00	0,00
U.4.05.00.00.000	Fondi per rimborso prestiti	0,00	0,00	0,00	0,00
U.4.05.01.00.000	Fondo per il D.L. n. 35/2013 e successive modificazioni e rifinanziamenti	0,00	0,00	0,00	0,00
U.4.05.01.01.000	Fondo per il D.L. n. 35/2013 e successive modificazioni e rifinanziamenti	0,00	0,00	0,00	0,00
U.4.05.99.00.000	Altri fondi per rimborso prestiti	0,00	0,00	0,00	0,00
U.4.05.99.99.000	Altri fondi per rimborso prestiti	0,00	0,00	0,00	0,00
U.5.00.00.00.000	Chiusura Anticipazioni ricevute da istituto tesoriere/cassiere	12.655.098,28	0,00	11.389.588,45	0,00
U.5.01.00.00.000	Chiusura Anticipazioni ricevute da istituto tesoriere/cassiere	12.655.098,28	0,00	11.389.588,45	0,00
U.5.01.01.00.000	Chiusura Anticipazioni ricevute da istituto tesoriere/cassiere	12.655.098,28	0,00	11.389.588,45	0,00
U.5.01.01.01.000	Chiusura Anticipazioni ricevute da istituto tesoriere/cassiere	12.655.098,28	0,00	11.389.588,45	0,00
U.6.00.00.00.000	Scarti di emissione di titoli emessi dall'amministrazione	0,00	0,00	0,00	0,00
U.6.01.00.00.000	Scarti di emissione di titoli emessi dall'amministrazione	0,00	0,00	0,00	0,00
U.6.01.01.00.000	Scarti di emissione di titoli emessi dall'amministrazione	0,00	0,00	0,00	0,00
U.6.01.01.01.000	Scarti di emissione di titoli emessi dall'amministrazione	0,00	0,00	0,00	0,00
U.7.00.00.00.000	Uscite per conto terzi e partite di giro	22.514.708,69	29.428.849,25	54.585.720,20	37.147.463,38
U.7.01.00.00.000	Uscite per partite di giro	2.200.995,77	2.293.198,22	2.319.941,79	2.152.767,34
U.7.01.01.00.000	Versamenti di altre ritenute	944.168,54	1.248.626,80	1.125.371,66	1.079.904,64

Allegato I) - Previsioni e risultati secondo il piano dei conti

CODIFICA DEL PIANO DEI CONTI	DENOMINAZIONE VOCE del PIANO DEI CONTI	COMPETENZA		CASSA	
		PREVISIONI	RISULTATI	PREVISIONI	RISULTATI
U.7.01.01.01.000	Versamento della ritenuta del 4% sui contributi pubblici	0,00	0,00	0,00	0,00
U.7.01.01.02.000	Versamento delle ritenute per scissione contabile IVA (split payment)	944.168,54	1.248.626,80	1.125.371,66	1.079.904,64
U.7.01.01.99.000	Versamento di altre ritenute n.a.c.	0,00	0,00	0,00	0,00
U.7.01.02.00.000	Versamenti di ritenute su Redditi da lavoro dipendente	727.883,88	647.381,70	715.328,21	726.155,94
U.7.01.02.01.000	Versamenti di ritenute erariali su Redditi da lavoro dipendente riscosse per conto terzi	409.581,86	412.426,33	405.886,85	459.255,79
U.7.01.02.02.000	Versamenti di ritenute previdenziali e assistenziali su Redditi da lavoro dipendente riscosse per conto terzi	213.505,57	151.212,88	212.115,40	177.573,69
U.7.01.02.99.000	Altri versamenti di ritenute al personale dipendente per conto di terzi	104.796,45	83.742,49	97.325,96	89.326,46
U.7.01.03.00.000	Versamenti di ritenute su Redditi da lavoro autonomo	300.000,00	379.349,32	271.301,37	328.866,36
U.7.01.03.01.000	Versamenti di ritenute erariali su Redditi da lavoro autonomo per conto terzi	300.000,00	379.349,32	271.301,37	328.866,36
U.7.01.03.02.000	Versamenti di ritenute previdenziali e assistenziali su Redditi da lavoro autonomo per conto terzi	0,00	0,00	0,00	0,00
U.7.01.03.99.000	Altri versamenti di ritenute al personale con contratto di lavoro autonomo per conto di terzi	0,00	0,00	0,00	0,00
U.7.01.04.00.000	Trasferimento di risorse dalla gestione ordinaria alla gestione sanitaria della Regione	0,00	0,00	0,00	0,00
U.7.01.04.01.000	Destinazione di risorse regionali per il finanziamento aggiuntivo della Sanità - per equilibri di sistema	0,00	0,00	0,00	0,00
U.7.01.04.02.000	Destinazione di risorse regionali per il finanziamento aggiuntivo della Sanità - quota manovra per equilibri di sistema	0,00	0,00	0,00	0,00
U.7.01.04.99.000	Destinazione di risorse regionali per il finanziamento aggiuntivo della Sanità n.a.c.	0,00	0,00	0,00	0,00
U.7.01.99.00.000	Altre uscite per partite di giro	228.943,35	17.840,40	207.940,55	17.840,40
U.7.01.99.01.000	Spese non andate a buon fine	0,00	0,00	0,00	0,00
U.7.01.99.02.000	Chiusura anticipazioni sanità della tesoreria statale	0,00	0,00	0,00	0,00
U.7.01.99.03.000	Costituzione fondi economici e carte aziendali	28.943,35	17.840,40	27.940,55	17.840,40
U.7.01.99.04.000	Integrazione disponibilità dal conto sanità al conto non sanità della Regione	0,00	0,00	0,00	0,00
U.7.01.99.05.000	Integrazione disponibilità dal conto non sanità al conto sanità della Regione	0,00	0,00	0,00	0,00
U.7.01.99.06.000	Uscite derivanti dalla gestione degli incassi vincolati degli enti locali	200.000,00	0,00	180.000,00	0,00
U.7.01.99.99.000	Altre uscite per partite di giro n.a.c.	0,00	0,00	0,00	0,00
U.7.02.00.00.000	Uscite per conto terzi	20.313.712,92	27.135.651,03	52.265.778,41	34.994.696,04
U.7.02.01.00.000	Acquisto di beni e servizi per conto terzi	0,00	0,00	0,00	0,00
U.7.02.01.01.000	Acquisto di beni per conto di terzi	0,00	0,00	0,00	0,00

Allegato I) - Previsioni e risultati secondo il piano dei conti

CODIFICA DEL PIANO DEI CONTI	DENOMINAZIONE VOCE del PIANO DEI CONTI	COMPETENZA		CASSA	
		PREVISIONI	RISULTATI	PREVISIONI	RISULTATI
U.7.02.01.02.000	Acquisto di servizi per conto di terzi	0,00	0,00	0,00	0,00
U.7.02.02.00.000	Trasferimenti per conto terzi a Amministrazioni pubbliche	0,00	0,00	0,00	0,00
U.7.02.02.01.000	Trasferimenti per conto terzi a Amministrazioni Centrali	0,00	0,00	0,00	0,00
U.7.02.02.02.000	Trasferimenti per conto terzi a Amministrazioni Locali	0,00	0,00	0,00	0,00
U.7.02.02.03.000	Trasferimenti per conto terzi a Enti di Previdenza	0,00	0,00	0,00	0,00
U.7.02.03.00.000	Trasferimenti per conto terzi a Altri settori	0,00	0,00	0,00	0,00
U.7.02.03.01.000	Trasferimenti per conto terzi a Famiglie	0,00	0,00	0,00	0,00
U.7.02.03.02.000	Trasferimenti per conto terzi a Imprese	0,00	0,00	0,00	0,00
U.7.02.03.03.000	Trasferimenti per conto terzi a Istituzioni Sociali Private	0,00	0,00	0,00	0,00
U.7.02.03.04.000	Trasferimenti per conto terzi all'Unione Europea e al Resto del Mondo	0,00	0,00	0,00	0,00
U.7.02.04.00.000	Depositi di/presso terzi	6.450,00	3.788,06	11.610,00	0,00
U.7.02.04.01.000	Costituzione di depositi cauzionali o contrattuali presso terzi	0,00	0,00	0,00	0,00
U.7.02.04.02.000	Restituzione di depositi cauzionali o contrattuali di terzi	6.450,00	3.788,06	11.610,00	0,00
U.7.02.05.00.000	Versamenti di imposte e tributi riscosse per conto terzi	300.000,00	0,00	270.773,67	0,00
U.7.02.05.01.000	Versamenti di imposte e tasse di natura corrente riscosse per conto di terzi	300.000,00	0,00	270.773,67	0,00
U.7.02.05.02.000	Versamenti di imposte in conto capitale riscosse per conto di terzi	0,00	0,00	0,00	0,00
U.7.02.99.00.000	Altre uscite per conto terzi	20.007.262,92	27.131.862,97	51.983.394,74	34.994.696,04
U.7.02.99.99.000	Altre uscite per conto terzi n.a.c.	20.007.262,92	27.131.862,97	51.983.394,74	34.994.696,04

TABELLA DEI PARAMETRI OBIETTIVI PER I COMUNI AI FINI DELL'ACCERTAMENTO DELLA CONDIZIONE DI ENTE STRUTTURALMENTE DEFICITARIO

		Barrare la condizione che ricorre	
P1	Indicatore 1.1 (Incidenza spese rigide - ripiano disavanzo, personale e debito - su entrate correnti) maggiore del 48%	SI	NO
P2	Indicatore 2.8 (Incidenza degli incassi delle entrate proprie sulle previsioni definitive di parte corrente) minore del 22%	SI	NO
P3	Indicatore 3.2 (Anticipazioni chiuse solo contabilmente) maggiore di 0	SI	NO
P4	Indicatore 10.3 (Sostenibilità debiti finanziari) maggiore del 16%	SI	NO
P5	Indicatore 12.4 (Sostenibilità disavanzo effettivamente a carico dell'esercizio) maggiore dell'1,20%	SI	NO
P6	Indicatore 13.1 (Debiti riconosciuti e finanziati) maggiore dell'1%	SI	NO
P7	[Indicatore 13.2 (Debiti in corso di riconoscimento) + Indicatore 13.3 (Debiti riconosciuti e in corso di finanziamento)] maggiore dello 0,60%	SI	NO
P8	Indicatore concernente l'effettiva capacità di riscossione (riferito al totale delle entrate) minore del 47%	SI	NO

Gli enti locali che presentano almeno la metà dei parametri deficitari (la condizione "SI" identifica il parametro deficitario) sono strutturalmente deficitari ai sensi dell'articolo 242, comma 1, Tuel.

Sulla base dei parametri suindicati l'ente è da considerarsi in condizioni strutturalmente deficitarie	SI	NO
--	----	---------------

Ente Codice	000058917
Ente Descrizione	COMUNE DI TAORMINA
Categoria	Province - Comuni - Citta' metropolitane - Unioni di Comuni
Sotto Categoria	COMUNI
Periodo	ANNUALE 2023
Prospetto	INCASSI
Tipo Report	Semplice
Data ultimo aggiornamento	22-feb-2024
Data stampa	28-feb-2024
Importi in EURO	

		Importo nel periodo	Importo a tutto il periodo
1.00.00.00.000	Entrate correnti di natura tributaria, contributiva e perequativa	15.543.663,34	15.543.663,34
1.01.00.00.000	Tributi	14.734.939,65	14.734.939,65
1.01.01.00.000	Imposte, tasse e proventi assimilati	14.734.939,65	14.734.939,65
1.01.01.06.001	Imposta municipale propria riscossa a seguito dell'attivita' ordinaria di gestione	5.130.416,24	5.130.416,24
1.01.01.08.002	Imposta comunale sugli immobili (ICI) riscossa a seguito di attivita' di verifica e controllo	174.606,81	174.606,81
1.01.01.16.001	Addizionale comunale IRPEF riscossa a seguito dell'attivita' ordinaria di gestione	1.078.218,23	1.078.218,23
1.01.01.41.001	Imposta di soggiorno riscossa a seguito dell'attivita' ordinaria di gestione	3.788.130,54	3.788.130,54
1.01.01.51.001	Tassa smaltimento rifiuti solidi urbani riscossa a seguito dell'attivita' ordinaria di gestione	4.173.521,53	4.173.521,53
1.01.01.51.002	Tassa smaltimento rifiuti solidi urbani riscossa a seguito di attivita' di verifica e controllo	276.979,88	276.979,88
1.01.01.53.001	Imposta comunale sulla pubblicita' e diritto sulle pubbliche affissioni riscossa a seguito dell'attivita' ordinaria di gestione	0,00	0,00
1.01.01.60.001	Tributo per l'esercizio delle funzioni di tutela, protezione e igiene dell'ambiente	112.347,59	112.347,59
1.01.01.99.001	Altre imposte, tasse e proventi assimilati n.a.c. riscosse a seguito dell'attivita' ordinaria di gestione	718,83	718,83
1.03.00.00.000	Fondi perequativi	808.723,69	808.723,69
1.03.01.00.000	Fondi perequativi da Amministrazioni Centrali	808.723,69	808.723,69
1.03.01.01.001	Fondi perequativi dallo Stato	808.723,69	808.723,69
2.00.00.00.000	Trasferimenti correnti	4.181.597,74	4.181.597,74
2.01.00.00.000	Trasferimenti correnti	4.181.597,74	4.181.597,74
2.01.01.00.000	Trasferimenti correnti da Amministrazioni pubbliche	4.181.597,74	4.181.597,74
2.01.01.01.001	Trasferimenti correnti da Ministeri	1.076.363,77	1.076.363,77
2.01.01.02.001	Trasferimenti correnti da Regioni e province autonome	3.105.233,97	3.105.233,97
3.00.00.00.000	Entrate extratributarie	8.027.072,52	8.027.072,52
3.01.00.00.000	Vendita di beni e servizi e proventi derivanti dalla gestione dei beni	7.053.898,70	7.053.898,70
3.01.01.00.000	Vendita di beni	3.266.081,24	3.266.081,24
3.01.01.01.004	Proventi da energia, acqua, gas e riscaldamento	3.266.081,24	3.266.081,24
3.01.02.00.000	Entrate dalla vendita e dall'erogazione di servizi	2.129.804,47	2.129.804,47
3.01.02.01.002	Proventi da asili nido	15.910,00	15.910,00
3.01.02.01.008	Proventi da mense	62.300,70	62.300,70
3.01.02.01.009	Proventi da mercati e fiere	2.520,00	2.520,00
3.01.02.01.011	Proventi da servizi turistici	367.705,29	367.705,29
3.01.02.01.014	Proventi da trasporti funebri, pompe funebri, illuminazione votiva	6.904,44	6.904,44
3.01.02.01.017	Proventi da strutture residenziali per anziani	10.220,89	10.220,89
3.01.02.01.020	Proventi da parcheggi custoditi e parchimetri	1.560.225,41	1.560.225,41
3.01.02.01.029	Proventi da servizi di copia e stampa	1.507,41	1.507,41
3.01.02.01.032	Proventi da diritti di segreteria e rogito	94.813,78	94.813,78
3.01.02.01.033	Proventi da rilascio documenti e diritti di cancelleria	7.696,55	7.696,55

		Importo nel periodo	Importo a tutto il periodo
3.01.03.00.000	Proventi derivanti dalla gestione dei beni	1.658.012,99	1.658.012,99
3.01.03.01.002	Canone occupazione spazi e aree pubbliche	781.662,69	781.662,69
3.01.03.01.003	Proventi da concessioni su beni	175.144,70	175.144,70
3.01.03.02.002	Locazioni di altri beni immobili	701.205,60	701.205,60
3.02.00.00.000	Proventi derivanti dall'attivita' di controllo e repressione delle irregolarita' e degli illeciti	367.085,28	367.085,28
3.02.02.00.000	Entrate da famiglie derivanti dall'attivita' di controllo e repressione delle irregolarita' e degli illeciti	367.085,28	367.085,28
3.02.02.01.999	Proventi da altre multe, ammende, sanzioni e oblazioni a carico delle famiglie	367.085,28	367.085,28
3.03.00.00.000	Interessi attivi	602,25	602,25
3.03.03.00.000	Altri interessi attivi	602,25	602,25
3.03.03.04.001	Interessi attivi da depositi bancari o postali	602,25	602,25
3.05.00.00.000	Rimborsi e altre entrate correnti	605.486,29	605.486,29
3.05.99.00.000	Altre entrate correnti n.a.c.	605.486,29	605.486,29
3.05.99.99.999	Altre entrate correnti n.a.c.	605.486,29	605.486,29
4.00.00.00.000	Entrate in conto capitale	2.953.675,92	2.953.675,92
4.01.00.00.000	Tributi in conto capitale	419.806,66	419.806,66
4.01.01.00.000	Imposte da sanatorie e condoni	419.806,66	419.806,66
4.01.01.99.999	Altre imposte in conto capitale relative a condoni e sanatorie n.a.c.	419.806,66	419.806,66
4.02.00.00.000	Contributi agli investimenti	1.877.378,89	1.877.378,89
4.02.01.00.000	Contributi agli investimenti da amministrazioni pubbliche	1.877.378,89	1.877.378,89
4.02.01.02.001	Contributi agli investimenti da Regioni e province autonome	1.877.378,89	1.877.378,89
4.03.00.00.000	Altri trasferimenti in conto capitale	656.490,37	656.490,37
4.03.10.00.000	Altri trasferimenti in conto capitale da amministrazioni pubbliche	656.490,37	656.490,37
4.03.10.01.001	Altri trasferimenti in conto capitale da Ministeri	656.490,37	656.490,37
9.00.00.00.000	Entrate per conto terzi e partite di giro	32.302.612,35	32.302.612,35
9.01.00.00.000	Entrate per partite di giro	2.300.356,29	2.300.356,29
9.01.01.00.000	Altre ritenute	1.252.356,02	1.252.356,02
9.01.01.02.001	Ritenute per scissione contabile IVA (split payment)	1.252.356,02	1.252.356,02
9.01.02.00.000	Ritenute su redditi da lavoro dipendente	647.381,70	647.381,70
9.01.02.01.001	Ritenute erariali su redditi da lavoro dipendente per conto terzi	412.426,33	412.426,33
9.01.02.02.001	Ritenute previdenziali e assistenziali su redditi da lavoro dipendente per conto terzi	151.212,88	151.212,88
9.01.02.99.999	Altre ritenute al personale dipendente per conto di terzi	83.742,49	83.742,49

Importo nel periodo Importo a tutto il periodo

9.01.03.00.000 Ritenute su redditi da lavoro autonomo **379.349,32** **379.349,32**

9.01.03.01.001	Ritenute erariali su redditi da lavoro autonomo per conto terzi	379.349,32	379.349,32
----------------	---	------------	------------

9.01.99.00.000 Altre entrate per partite di giro **21.269,25** **21.269,25**

9.01.99.03.001	Rimborso di fondi economali e carte aziendali	21.269,25	21.269,25
----------------	---	-----------	-----------

9.02.00.00.000 Entrate per conto terzi **30.002.256,06** **30.002.256,06**

9.02.04.00.000 Depositi di/presso terzi **3.788,06** **3.788,06**

9.02.04.01.001	Costituzione di depositi cauzionali o contrattuali di terzi	3.788,06	3.788,06
----------------	---	----------	----------

9.02.99.00.000 Altre entrate per conto terzi **29.998.468,00** **29.998.468,00**

9.02.99.99.999	Altre entrate per conto terzi	29.998.468,00	29.998.468,00
----------------	-------------------------------	---------------	---------------

Entrate da regolarizzare **0,00** **0,00**

0.00.0 0.99.9 99	ALTRI INCASSI DA REGOLARIZZARE (riscossioni codificate dal tesoriere)	0,00	0,00
------------------------	---	------	------

TOTALE INCASSI **63.008.621,87** **63.008.621,87**

Ente Codice	000058917
Ente Descrizione	COMUNE DI TAORMINA
Categoria	Province - Comuni - Citta' metropolitane - Unioni di Comuni
Sotto Categoria	COMUNI
Periodo	ANNUALE 2023
Prospetto	PAGAMENTI
Tipo Report	Semplice
Data ultimo aggiornamento	22-feb-2024
Data stampa	28-feb-2024
Importi in EURO	

		Importo nel periodo	Importo a tutto il periodo
1.00.00.00.000 Spese correnti		44.491.600,61	44.491.600,61
1.01.00.00.000 Redditi da lavoro dipendente		2.774.944,09	2.774.944,09
1.01.01.00.000 Retribuzioni lorde		2.161.850,60	2.161.850,60
1.01.01.01.001	Arretrati per anni precedenti corrisposti al personale a tempo indeterminato	151.084,56	151.084,56
1.01.01.01.002	Voci stipendiali corrisposte al personale a tempo indeterminato	1.654.416,70	1.654.416,70
1.01.01.01.004	Indennita' ed altri compensi, esclusi i rimborsi spesa per missione, corrisposti al personale a tempo indeterminato	263.071,10	263.071,10
1.01.01.01.006	Voci stipendiali corrisposte al personale a tempo determinato	18.994,82	18.994,82
1.01.01.02.002	Buoni pasto	18.716,44	18.716,44
1.01.01.02.999	Altre spese per il personale n.a.c.	55.566,98	55.566,98
1.01.02.00.000 Contributi sociali a carico dell'ente		613.093,49	613.093,49
1.01.02.01.001	Contributi obbligatori per il personale	594.561,29	594.561,29
1.01.02.01.002	Contributi previdenza complementare	18.532,20	18.532,20
1.02.00.00.000 Imposte e tasse a carico dell'ente		177.929,55	177.929,55
1.02.01.00.000 Imposte, tasse e proventi assimilati a carico dell'ente		177.929,55	177.929,55
1.02.01.01.001	Imposta regionale sulle attivita' produttive (IRAP)	172.339,01	172.339,01
1.02.01.99.999	Imposte, tasse e proventi assimilati a carico dell'ente n.a.c.	5.590,54	5.590,54
1.03.00.00.000 Acquisto di beni e servizi		13.139.979,37	13.139.979,37
1.03.01.00.000 Acquisto di beni		550.312,46	550.312,46
1.03.01.02.002	Carburanti, combustibili e lubrificanti	20.902,69	20.902,69
1.03.01.02.004	Vestiaro	107,70	107,70
1.03.01.02.010	Beni per consultazioni elettorali	159,69	159,69
1.03.01.02.999	Altri beni e materiali di consumo n.a.c.	529.142,38	529.142,38
1.03.02.00.000 Acquisto di servizi		12.589.666,91	12.589.666,91
1.03.02.01.001	Organi istituzionali dell'amministrazione - Indennita'	103.223,73	103.223,73
1.03.02.01.008	Compensi agli organi istituzionali di revisione, di controllo ed altri incarichi istituzionali dell'amministrazione	63.658,36	63.658,36
1.03.02.02.999	Altre spese per relazioni pubbliche, convegni e mostre, pubblicita' n.a.c	1.337,96	1.337,96
1.03.02.05.001	Telefonia fissa	34.074,37	34.074,37
1.03.02.05.002	Telefonia mobile	14.352,14	14.352,14
1.03.02.05.004	Energia elettrica	35.985,62	35.985,62
1.03.02.05.999	Utenze e canoni per altri servizi n.a.c.	2.543.016,29	2.543.016,29
1.03.02.07.001	Locazione di beni immobili	115.102,14	115.102,14
1.03.02.07.002	Noleggi di mezzi di trasporto	17.596,27	17.596,27
1.03.02.07.003	Noleggi di attrezzature scientifiche e sanitarie	2.971,92	2.971,92
1.03.02.07.006	Licenze d'uso per software	3.469,44	3.469,44
1.03.02.07.008	Noleggi di impianti e macchinari	15.785,80	15.785,80
1.03.02.09.008	Manutenzione ordinaria e riparazioni di beni immobili	164.415,39	164.415,39
1.03.02.11.006	Patrocinio legale	114.303,23	114.303,23
1.03.02.15.004	Contratti di servizio per la raccolta rifiuti	4.042.735,03	4.042.735,03
1.03.02.15.015	Contratti di servizio per l'illuminazione pubblica	661.759,06	661.759,06
1.03.02.16.002	Spese postali	8.000,00	8.000,00

		Importo nel periodo	Importo a tutto il periodo
1.03.02.17.002	Oneri per servizio di tesoreria	28.022,83	28.022,83
1.03.02.99.003	Quote di associazioni	17.438,20	17.438,20
1.03.02.99.004	Altre spese per consultazioni elettorali dell'ente	43.220,09	43.220,09
1.03.02.99.999	Altri servizi diversi n.a.c.	4.559.199,04	4.559.199,04
1.04.00.00.000	Trasferimenti correnti	28.281.270,95	28.281.270,95
1.04.01.00.000	Trasferimenti correnti a Amministrazioni Pubbliche	28.266.379,25	28.266.379,25
1.04.01.01.001	Trasferimenti correnti a Ministeri	14.079.185,26	14.079.185,26
1.04.01.01.005	Trasferimenti correnti a Agenzie Fiscali	461.872,17	461.872,17
1.04.01.02.018	Trasferimenti correnti a Consorzi di enti locali	2.722.268,52	2.722.268,52
1.04.01.04.001	Trasferimenti correnti a organismi interni e/o unita' locali della amministrazione	11.003.053,30	11.003.053,30
1.04.02.00.000	Trasferimenti correnti a Famiglie	14.891,70	14.891,70
1.04.02.05.999	Altri trasferimenti a famiglie n.a.c.	14.891,70	14.891,70
1.07.00.00.000	Interessi passivi	87.093,69	87.093,69
1.07.05.00.000	Interessi su Mutui e altri finanziamenti a medio lungo termine	87.093,69	87.093,69
1.07.05.04.003	Interessi passivi a Cassa Depositi e Prestiti SPA su mutui e altri finanziamenti a medio lungo termine	74.786,59	74.786,59
1.07.05.05.999	Interessi passivi su mutui e altri finanziamenti a medio lungo termine ad altri soggetti	12.307,10	12.307,10
1.09.00.00.000	Rimborsi e poste correttive delle entrate	615,00	615,00
1.09.02.00.000	Rimborsi di imposte in uscita	615,00	615,00
1.09.02.01.001	Rimborsi di imposte e tasse di natura corrente	615,00	615,00
1.10.00.00.000	Altre spese correnti	29.767,96	29.767,96
1.10.04.00.000	Premi di assicurazione	4.259,28	4.259,28
1.10.04.01.003	Premi di assicurazione per responsabilita' civile verso terzi	4.259,28	4.259,28
1.10.05.00.000	Spese dovute a sanzioni, risarcimenti e indennizzi	25.508,68	25.508,68
1.10.05.04.001	Oneri da contenzioso	25.508,68	25.508,68
2.00.00.00.000	Spese in conto capitale	1.135.062,40	1.135.062,40
2.02.00.00.000	Investimenti fissi lordi e acquisto di terreni	1.135.062,40	1.135.062,40
2.02.01.00.000	Beni materiali	1.135.062,40	1.135.062,40
2.02.01.03.999	Mobili e arredi n.a.c.	12.000,00	12.000,00
2.02.01.09.003	Fabbricati ad uso scolastico	163.418,10	163.418,10
2.02.01.09.012	Infrastrutture stradali	108.404,88	108.404,88
2.02.01.09.014	Opere per la sistemazione del suolo	21.986,67	21.986,67
2.02.01.09.016	Impianti sportivi	41.002,15	41.002,15
2.02.01.09.999	Beni immobili n.a.c.	150.057,02	150.057,02
2.02.01.10.002	Fabbricati ad uso commerciale e istituzionale di valore culturale, storico ed artistico	638.193,58	638.193,58
4.00.00.00.000	Rimborso Prestiti	285.478,78	285.478,78

		Importo nel periodo	Importo a tutto il periodo
4.03.00.00.000 Rimborso mutui e altri finanziamenti a medio lungo termine		285.478,78	285.478,78
4.03.01.00.000 Rimborso Mutui e altri finanziamenti a medio lungo termine		285.478,78	285.478,78
4.03.01.04.003	Rimborso Mutui e altri finanziamenti a medio lungo termine a Cassa Depositi e Prestiti - Gestione CDP SPA	221.490,99	221.490,99
4.03.01.04.999	Rimborso Mutui e altri finanziamenti a medio lungo termine ad altre imprese	63.987,79	63.987,79
7.00.00.00.000 Uscite per conto terzi e partite di giro		37.147.028,58	37.147.028,58
7.01.00.00.000 Uscite per partite di giro		2.152.767,34	2.152.767,34
7.01.01.00.000 Versamenti di altre ritenute		1.039.920,66	1.039.920,66
7.01.01.02.001	Versamento delle ritenute per scissione contabile IVA (split payment)	1.039.920,66	1.039.920,66
7.01.02.00.000 Versamenti di ritenute su Redditi da lavoro dipendente		726.639,25	726.639,25
7.01.02.01.001	Versamenti di ritenute erariali su Redditi da lavoro dipendente riscosse per conto terzi	459.739,10	459.739,10
7.01.02.02.001	Versamenti di ritenute previdenziali e assistenziali su Redditi da lavoro dipendente riscosse per conto terzi	177.573,69	177.573,69
7.01.02.99.999	Altri versamenti di ritenute al personale dipendente per conto di terzi	89.326,46	89.326,46
7.01.03.00.000 Versamenti di ritenute su Redditi da lavoro autonomo		368.367,03	368.367,03
7.01.03.01.001	Versamenti di ritenute erariali su Redditi da lavoro autonomo per conto terzi	368.367,03	368.367,03
7.01.99.00.000 Altre uscite per partite di giro		17.840,40	17.840,40
7.01.99.03.001	Costituzione fondi economici e carte aziendali	17.840,40	17.840,40
7.02.00.00.000 Uscite per conto terzi		34.994.261,24	34.994.261,24
7.02.99.00.000 Altre uscite per conto terzi		34.994.261,24	34.994.261,24
7.02.99.99.999	Altre uscite per conto terzi n.a.c.	34.994.261,24	34.994.261,24
Pagamenti da regolarizzare		0,00	0,00
0.00.0 0.99.9 99	ALTRI PAGAMENTI DA REGOLARIZZARE (pagamenti codificati dal tesoriere)	0,00	0,00
TOTALE PAGAMENTI		83.059.170,37	83.059.170,37

RESIDUI ATTIVI PER ANNO DI RESIDUO

Filtrati per :

- NESSUN FILTRO IMPOSTATO

Elenco dei responsabili considerati per la stampa:

NESSUN FILTRO IMPOSTATO SUI RESPONSABILI

Elenco degli assessorati considerati per la stampa:

NESSUN FILTRO IMPOSTATO SUGLI ASSESSORATI

CODIFICA	DESCRIZIONE	ANNO RES.	RESIDUO AL	VARIAZ.E COMP.	RESIDUI	RISCOSSIONI DAL	RESIDUI AL
			01/01/2023	DAL 01/01/2023 AL	CONSERVATI AL	01/01/2023 AL	31/12/2023
			(A)	(B)	(C) = (A) + (B)	(D)	(E) = (C) - (D)
10101.06.1101060	IMU - Imposta Municipale	2022	89.554,01	0,00	89.554,01	89.554,01	0,00
10101.06.1101060	IMU - Imposta Municipale	2023	0,00	6.000.000,00	6.000.000,00	5.040.254,23	959.745,77
TOTALE CODIFICA			89.554,01	6.000.000,00	6.089.554,01	5.129.808,24	959.745,77
10101.08.1101080	ICI - IMU - MAGGIORI ACCERTAMENTI	2022	3.508.257,04	-1.260.147,80	2.248.109,24	0,00	2.248.109,24
10101.08.1101080	ICI - IMU - MAGGIORI ACCERTAMENTI	2023	0,00	9.771.722,00	9.771.722,00	174.606,81	9.597.115,19
TOTALE CODIFICA			3.508.257,04	8.511.574,20	12.019.831,24	174.606,81	11.845.224,43
10101.16.1101160	ADDIZIONALE COMUNALE IMPOSTA SU REDDITO PERSONE FISICHE	2021	300,81	-300,81	0,00	0,00	0,00
10101.16.1101160	ADDIZIONALE COMUNALE IMPOSTA SU REDDITO PERSONE FISICHE	2022	204.407,41	0,00	204.407,41	204.407,41	0,00
10101.16.1101160	ADDIZIONALE COMUNALE IMPOSTA SU REDDITO PERSONE FISICHE	2023	0,00	950.000,00	950.000,00	873.810,82	76.189,18
TOTALE CODIFICA			204.708,22	949.699,19	1.154.407,41	1.078.218,23	76.189,18
10101.41.1101410	IMPOSTA DI SOGGIORNO	2022	37.101,95	-107,12	36.994,83	36.994,83	0,00
10101.41.1101410	IMPOSTA DI SOGGIORNO	2023	0,00	3.900.000,00	3.900.000,00	3.751.135,71	148.864,29
TOTALE CODIFICA			37.101,95	3.899.892,88	3.936.994,83	3.788.130,54	148.864,29
10101.51.1101510	TARI - Tassa sui rifiuti	2021	2.084.430,75	-34.890,00	2.049.540,75	452.067,82	1.597.472,93
10101.51.1101510	TARI - Tassa sui rifiuti	2022	2.423.345,49	-60.243,00	2.363.102,49	709.899,33	1.653.203,16
10101.51.1101510	TARI - Tassa sui rifiuti	2023	0,00	5.359.272,34	5.359.272,34	3.013.409,38	2.345.862,96

CODIFICA	DESCRIZIONE	ANNO RES.	RESIDUO AL	VARIAZ.E COMP.	RESIDUI	RISCOSSIONI DAL	RESIDUI AL
			01/01/2023	DAL 01/01/2023 AL	CONSERVATI AL	01/01/2023 AL	31/12/2023
			(A)	(B)	(C) = (A) + (B)	(D)	(E) = (C) - (D)
TOTALE CODIFICA			4.507.776,24	5.264.139,34	9.771.915,58	4.175.376,53	5.596.539,05
10101.51.1101510	T.A.R.S.U. - TARI - MAGGIORI ACCERTAMENTI	2022	1.677.851,37	-868.859,92	808.991,45	0,00	808.991,45
10101.51.1101510	T.A.R.S.U. - TARI - MAGGIORI ACCERTAMENTI	2023	0,00	1.668.135,05	1.668.135,05	276.979,88	1.391.155,17
TOTALE CODIFICA			1.677.851,37	799.275,13	2.477.126,50	276.979,88	2.200.146,62
10101.60.1101600	TEFA DA RIVERSARE ALLA CITTA' METROPOLITANA DI MESSINA	2022	55.617,89	0,00	55.617,89	32.517,48	23.100,41
10101.60.1101600	TEFA DA RIVERSARE ALLA CITTA' METROPOLITANA DI MESSINA	2023	0,00	228.163,27	228.163,27	79.830,11	148.333,16
TOTALE CODIFICA			55.617,89	228.163,27	283.781,16	112.347,59	171.433,57
10101.99.1101990	TRASFERIMENTI DELLO STATO GETTITO IRPEF CINQUE PER MILLE	2023	0,00	718,83	718,83	718,83	0,00
TOTALE CODIFICA			0,00	718,83	718,83	718,83	0,00
10301.01.1301010	FONDO DI SOLIDARIETA' COMUNALE	2021	9.505,06	-9.505,06	0,00	0,00	0,00
10301.01.1301010	FONDO DI SOLIDARIETA' COMUNALE	2023	0,00	808.723,69	808.723,69	808.723,69	0,00
TOTALE CODIFICA			9.505,06	799.218,63	808.723,69	808.723,69	0,00
20101.01.2101010	ALTRI CONTRIBUTI DALLO STATO	2021	1.331,00	-1.331,00	0,00	0,00	0,00
20101.01.2101010	ALTRI CONTRIBUTI DALLO STATO	2023	0,00	607.309,83	607.309,83	607.309,83	0,00
TOTALE CODIFICA			1.331,00	605.978,83	607.309,83	607.309,83	0,00
20101.01.2101010	PNRR - SERVIZI AL CITTADINO E CITTADINANZA DIGITALE	2023	0,00	139.080,00	139.080,00	0,00	139.080,00
TOTALE CODIFICA			0,00	139.080,00	139.080,00	0,00	139.080,00
20101.01.2101010	CONSULTAZIONI ELETTORALI DALLO STATO	2022	10.569,93	0,00	10.569,93	0,00	10.569,93
20101.01.2101010	CONSULTAZIONI ELETTORALI DALLO STATO	2023	0,00	3.477,26	3.477,26	519,44	2.957,82
TOTALE CODIFICA			10.569,93	3.477,26	14.047,19	519,44	13.527,75
20101.01.2101011	PNRR - FINANZIAMENTO PERSONALE A TEMPO	2023	0,00	38.366,23	38.366,23	38.366,23	0,00
TOTALE CODIFICA			0,00	38.366,23	38.366,23	38.366,23	0,00
20101.01.2101011	PNRR - PIATTAFORMA NOTIFICHE DIGITALI	2023	0,00	32.589,00	32.589,00	0,00	32.589,00

CODIFICA	DESCRIZIONE	ANNO RES.	RESIDUO AL 01/01/2023	VARIAZ.E COMP. DAL 01/01/2023 AL 31/12/2023	RESIDUI CONSERVATI AL 31/12/2023	RISCOSSIONI DAL 01/01/2023 AL 31/12/2023	RESIDUI AL 31/12/2023
			(A)	(B)	(C) = (A) + (B)	(D)	(E) = (C) - (D)
TOTALE CODIFICA			0,00	32.589,00	32.589,00	0,00	32.589,00
20101.01.2101011	PNRR - ABILITAZIONE CLOUD PA	2023	0,00	121.987,80	121.987,80	0,00	121.987,80
TOTALE CODIFICA			0,00	121.987,80	121.987,80	0,00	121.987,80
20101.01.2101011	PNRR - RAFFORZAMENTO ADOZIONE SERVIZI PIATTAFORMA PAGOPA	2023	0,00	34.280,00	34.280,00	0,00	34.280,00
TOTALE CODIFICA			0,00	34.280,00	34.280,00	0,00	34.280,00
20101.01.2101012	PNRR - APP IO	2023	0,00	5.550,00	5.550,00	0,00	5.550,00
TOTALE CODIFICA			0,00	5.550,00	5.550,00	0,00	5.550,00
20101.01.2101012	PNRR - PIATTAFORMA DIGITALE NAZIONALE DATI	2023	0,00	13.062,54	13.062,54	0,00	13.062,54
TOTALE CODIFICA			0,00	13.062,54	13.062,54	0,00	13.062,54
20101.01.2101012	PNRR - D32 - PROGETTO "AL SICURO" SERVIZI DI ASSISTENZA E DI	2023	0,00	124.886,00	124.886,00	124.886,00	0,00
TOTALE CODIFICA			0,00	124.886,00	124.886,00	124.886,00	0,00
20101.02.2101020	CONTRIBUTI DI PARTE CORRENTE DALLA REGIONE	2022	154.482,88	0,00	154.482,88	154.482,88	0,00
20101.02.2101020	CONTRIBUTI DI PARTE CORRENTE DALLA REGIONE	2023	0,00	729.052,98	729.052,98	605.340,30	123.712,68
TOTALE CODIFICA			154.482,88	729.052,98	883.535,86	759.823,18	123.712,68
20101.02.2101020	RIMBORSO COSTO TRASPORTO SCOLASTICO	2023	0,00	15.375,68	15.375,68	15.375,68	0,00
TOTALE CODIFICA			0,00	15.375,68	15.375,68	15.375,68	0,00
20101.02.2101021	CONTRIBUTO PER BUONI LIBRO E LIBRI DI TESTO (vedi cap. 1013 Spesa)	2023	0,00	8.750,00	8.750,00	8.750,00	0,00
TOTALE CODIFICA			0,00	8.750,00	8.750,00	8.750,00	0,00
20101.02.2101021	TRASFERIMENTO COMPENSATIVO ADDIZIONALE SUL CONSUMO DI	2023	0,00	150.996,54	150.996,54	150.996,54	0,00
TOTALE CODIFICA			0,00	150.996,54	150.996,54	150.996,54	0,00
20101.02.2101021	TRASFERIMENTI REGIONALI PER SERVIZI SOCIALI (S - 1798 - 1814)	2021	8.500,00	0,00	8.500,00	0,00	8.500,00
20101.02.2101021	TRASFERIMENTI REGIONALI PER SERVIZI SOCIALI (S - 1798 - 1814)	2022	180.683,91	-10.500,00	170.183,91	53.101,00	117.082,91

CODIFICA	DESCRIZIONE	ANNO RES.	RESIDUO AL	VARIAZ.E COMP.	RESIDUI	RISCOSSIONI DAL	RESIDUI AL
			01/01/2023	DAL 01/01/2023 AL	CONSERVATI AL	01/01/2023 AL	31/12/2023
			(A)	(B)	(C) = (A) + (B)	(D)	(E) = (C) - (D)
20101.02.2101021	TRASFERIMENTI REGIONALI PER SERVIZI SOCIALI (S - 1798 - 1814)	2023	0,00	533.009,97	533.009,97	442.978,00	90.031,97
TOTALE CODIFICA			189.183,91	522.509,97	711.693,88	496.079,00	215.614,88
20101.02.2101021	ART.19 L.R.328/2000-SISTEMA INTEGRATO DI INTERVENTI E SERVIZI	2022	18.157,89	0,00	18.157,89	0,00	18.157,89
20101.02.2101021	ART.19 L.R.328/2000-SISTEMA INTEGRATO DI INTERVENTI E SERVIZI	2023	0,00	2.539.576,21	2.539.576,21	1.857.521,62	682.054,59
TOTALE CODIFICA			18.157,89	2.539.576,21	2.557.734,10	1.857.521,62	700.212,48
30100.01.3100010	SERVIZIO IDRICO INTEGRATO	2021	1.753.574,38	0,00	1.753.574,38	1.200.007,04	553.567,34
30100.01.3100010	SERVIZIO IDRICO INTEGRATO	2022	3.464.238,66	0,00	3.464.238,66	1.281.738,06	2.182.500,60
30100.01.3100010	SERVIZIO IDRICO INTEGRATO	2023	0,00	3.589.030,67	3.589.030,67	784.336,14	2.804.694,53
TOTALE CODIFICA			5.217.813,04	3.589.030,67	8.806.843,71	3.266.081,24	5.540.762,47
30100.02.3100020	SEGRETERIA, PERSONALE E ORGANIZZAZIONE	2021	310,94	0,00	310,94	29,37	281,57
30100.02.3100020	SEGRETERIA, PERSONALE E ORGANIZZAZIONE	2022	46,53	0,00	46,53	17,16	29,37
30100.02.3100020	SEGRETERIA, PERSONALE E ORGANIZZAZIONE	2023	0,00	2.800,00	2.800,00	2.760,37	39,63
TOTALE CODIFICA			357,47	2.800,00	3.157,47	2.806,90	350,57
30100.02.3100020	DIRITTI DI SEGRETERIA - ISTRUTTORIA RILASCIO CONCESSIONI	2022	820,00	0,00	820,00	820,00	0,00
30100.02.3100020	DIRITTI DI SEGRETERIA - ISTRUTTORIA RILASCIO CONCESSIONI	2023	0,00	91.992,62	91.992,62	91.287,62	705,00
TOTALE CODIFICA			820,00	91.992,62	92.812,62	92.107,62	705,00
30100.02.3100020	RILASCO DELLE CARTE DI IDENTITA' - DIRITTI	2022	92,14	0,00	92,14	92,14	0,00
30100.02.3100020	RILASCO DELLE CARTE DI IDENTITA' - DIRITTI	2023	0,00	9.307,67	9.307,67	7.604,41	1.703,26
TOTALE CODIFICA			92,14	9.307,67	9.399,81	7.696,55	1.703,26
30100.02.3100020	FUNZIONAMENTO COMMISSIONE ELETTORALE CIRCONDARIALE	2022	809,04	0,00	809,04	692,63	116,41
30100.02.3100020	FUNZIONAMENTO COMMISSIONE ELETTORALE CIRCONDARIALE	2023	0,00	1.033,98	1.033,98	814,78	219,20
TOTALE CODIFICA			809,04	1.033,98	1.843,02	1.507,41	335,61
30100.02.3100020	PROVENTI GESTIONE PARCHEGGI	2022	4.102,10	0,00	4.102,10	4.102,10	0,00
30100.02.3100020	PROVENTI GESTIONE PARCHEGGI	2023	0,00	230.113,31	230.113,31	230.113,31	0,00

CODIFICA	DESCRIZIONE	ANNO RES.	RESIDUO AL	VARIAZ.E COMP.	RESIDUI	RISCOSSIONI DAL	RESIDUI AL
			01/01/2023	DAL 01/01/2023 AL	CONSERVATI AL	01/01/2023 AL	31/12/2023
			(A)	(B)	(C) = (A) + (B)	(D)	(E) = (C) - (D)
TOTALE CODIFICA			4.102,10	230.113,31	234.215,41	234.215,41	0,00
30100.02.3100020	SERVIZI COMUNALI DIVERSI - Proventi dei servizi pubblici	2021	1.027,00	-180,00	847,00	0,00	847,00
30100.02.3100020	SERVIZI COMUNALI DIVERSI - Proventi dei servizi pubblici	2022	173.376,70	-15.935,79	157.440,91	137.440,91	20.000,00
30100.02.3100020	SERVIZI COMUNALI DIVERSI - Proventi dei servizi pubblici	2023	0,00	452.333,68	452.333,68	211.168,92	241.164,76
TOTALE CODIFICA			174.403,70	436.217,89	610.621,59	348.609,83	262.011,76
30100.02.3100020	PROVENTI SERVIZIO DI REFEZIONE SCOLASTICA	2022	1.541,00	0,00	1.541,00	1.541,00	0,00
30100.02.3100020	PROVENTI SERVIZIO DI REFEZIONE SCOLASTICA	2023	0,00	87.095,46	87.095,46	79.855,16	7.240,30
TOTALE CODIFICA			1.541,00	87.095,46	88.636,46	81.396,16	7.240,30
30100.02.3100021	ASILI NIDO, SERVIZI PER L' INFANZIA	2022	460,00	0,00	460,00	460,00	0,00
30100.02.3100021	ASILI NIDO, SERVIZI PER L' INFANZIA	2023	0,00	17.000,00	17.000,00	15.450,00	1.550,00
TOTALE CODIFICA			460,00	17.000,00	17.460,00	15.910,00	1.550,00
30100.02.3100021	STRUTTURE RESIDENZIALI E DI RICOVERO PER ANZIANI	2023	0,00	117.773,70	117.773,70	10.220,89	107.552,81
TOTALE CODIFICA			0,00	117.773,70	117.773,70	10.220,89	107.552,81
30100.02.3100021	SERVIZI CIMITERIALI - ALTRI PROVENTI	2023	0,00	7.187,24	7.187,24	6.904,44	282,80
TOTALE CODIFICA			0,00	7.187,24	7.187,24	6.904,44	282,80
30100.02.3100021	FIERE, MERCATI E SERVIZI CONNESSI	2023	0,00	2.520,00	2.520,00	2.520,00	0,00
TOTALE CODIFICA			0,00	2.520,00	2.520,00	2.520,00	0,00
30100.02.3100021	A.S.M. - TICKET ISTITUITO CON DELIBERA C.C. N. 42/2006	2022	48.441,00	0,00	48.441,00	48.441,00	0,00
30100.02.3100021	A.S.M. - TICKET ISTITUITO CON DELIBERA C.C. N. 42/2006	2023	0,00	1.373.061,00	1.373.061,00	1.277.569,00	95.492,00
TOTALE CODIFICA			48.441,00	1.373.061,00	1.421.502,00	1.326.010,00	95.492,00
30100.02.3100022	DIRITTI DI ROGITO	2021	30.681,30	-30.681,30	0,00	0,00	0,00
TOTALE CODIFICA			30.681,30	-30.681,30	0,00	0,00	0,00
30100.03.3100030	CANONE UNICO PATRIMONIALE - Proventi dei beni dell'Ente	2022	30.470,23	-1.452,00	29.018,23	1.719,23	27.299,00

CODIFICA	DESCRIZIONE	ANNO RES.	RESIDUO AL	VARIAZ.E COMP.	RESIDUI	RISCOSSIONI DAL	RESIDUI AL
			01/01/2023	DAL 01/01/2023 AL	CONSERVATI AL	01/01/2023 AL	31/12/2023
			(A)	(B)	(C) = (A) + (B)	(D)	(E) = (C) - (D)
30100.03.3100030	CANONE UNICO PATRIMONIALE - Proventi dei beni dell'Ente	2023	0,00	1.089.074,41	1.089.074,41	778.696,46	310.377,95
TOTALE CODIFICA			30.470,23	1.087.622,41	1.118.092,64	780.415,69	337.676,95
30100.03.3100030	CIMITERI - Proventi concessione loculi	2022	360,47	0,00	360,47	360,47	0,00
30100.03.3100030	CIMITERI - Proventi concessione loculi	2023	0,00	135.000,00	135.000,00	134.155,03	844,97
TOTALE CODIFICA			360,47	135.000,00	135.360,47	134.515,50	844,97
30100.03.3100030	GESTIONE DEI FABBRICATI	2021	430.151,99	-100.000,00	330.151,99	55.353,67	274.798,32
30100.03.3100030	GESTIONE DEI FABBRICATI	2023	0,00	172.000,00	172.000,00	162.471,93	9.528,07
TOTALE CODIFICA			430.151,99	72.000,00	502.151,99	217.825,60	284.326,39
30100.03.3100030	CONCESSIONE IN USO TEMPORANEO PALAZZI STORICI, SPAZI E SALE	2022	1.378,60	-1.378,60	0,00	0,00	0,00
30100.03.3100030	CONCESSIONE IN USO TEMPORANEO PALAZZI STORICI, SPAZI E SALE	2023	0,00	63.036,60	63.036,60	40.629,20	22.407,40
TOTALE CODIFICA			1.378,60	61.658,00	63.036,60	40.629,20	22.407,40
30100.03.3100030	CANONE ANNUO GESTIONE PARCHEGGI da parte di ASM	2021	483.380,00	0,00	483.380,00	483.380,00	0,00
30100.03.3100030	CANONE ANNUO GESTIONE PARCHEGGI da parte di ASM	2022	483.380,00	0,00	483.380,00	0,00	483.380,00
30100.03.3100030	CANONE ANNUO GESTIONE PARCHEGGI da parte di ASM	2023	0,00	1.200.000,00	1.200.000,00	0,00	1.200.000,00
TOTALE CODIFICA			966.760,00	1.200.000,00	2.166.760,00	483.380,00	1.683.380,00
30200.02.3200020	PROVENTI DA SANZIONI E OBLAZIONI PER INFRAZIONI AL CODICE	2022	721,10	0,00	721,10	721,10	0,00
30200.02.3200020	PROVENTI DA SANZIONI E OBLAZIONI PER INFRAZIONI AL CODICE	2023	0,00	380.000,00	380.000,00	366.364,18	13.635,82
TOTALE CODIFICA			721,10	380.000,00	380.721,10	367.085,28	13.635,82
30300.03.3300030	INTERESSI SU ANTICIPAZIONI E CREDITI	2023	0,00	800,00	800,00	602,25	197,75
TOTALE CODIFICA			0,00	800,00	800,00	602,25	197,75
30500.99.3500990	Recuperi diversi	2023	0,00	49.791,38	49.791,38	49.704,66	86,72
TOTALE CODIFICA			0,00	49.791,38	49.791,38	49.704,66	86,72
30500.99.3500990	IVA SERVIZI COMMERCIALI	2023	0,00	559.130,34	559.130,34	559.130,34	0,00

CODIFICA	DESCRIZIONE	ANNO RES.	RESIDUO AL	VARIAZ.E COMP.	RESIDUI	RISCOSSIONI DAL	RESIDUI AL
			01/01/2023	DAL 01/01/2023 AL	CONSERVATI AL	01/01/2023 AL	31/12/2023
			(A)	(B)	(C) = (A) + (B)	(D)	(E) = (C) - (D)
TOTALE CODIFICA			0,00	559.130,34	559.130,34	559.130,34	0,00
40100.01.4100010	CONCESSIONI EDILIZIE E SANZIONI URBANISTICHE	2022	3.422,70	0,00	3.422,70	3.422,70	0,00
40100.01.4100010	CONCESSIONI EDILIZIE E SANZIONI URBANISTICHE	2023	0,00	455.684,22	455.684,22	416.383,96	39.300,26
TOTALE CODIFICA			3.422,70	455.684,22	459.106,92	419.806,66	39.300,26
40200.01.4200010	TRASFERIMENTI DALLA REGIONE PER INVESTIMENTI CAMPO	2021	213.135,51	0,00	213.135,51	97.065,97	116.069,54
TOTALE CODIFICA			213.135,51	0,00	213.135,51	97.065,97	116.069,54
40200.01.4200010	TRASFERIMENTI DALLA REGIONE PER RISTRUTTURAZIONE EDIFICI DI	2021	695.708,56	0,00	695.708,56	279.678,37	416.030,19
TOTALE CODIFICA			695.708,56	0,00	695.708,56	279.678,37	416.030,19
40200.01.4200010	TRASFERIMENTI DI CAPITALE ORDINARI DALLA REGIONE	2021	0,88	0,00	0,88	0,00	0,88
40200.01.4200010	TRASFERIMENTI DI CAPITALE ORDINARI DALLA REGIONE	2022	45.743,13	0,00	45.743,13	0,00	45.743,13
40200.01.4200010	TRASFERIMENTI DI CAPITALE ORDINARI DALLA REGIONE	2023	0,00	591.169,86	591.169,86	591.169,86	0,00
TOTALE CODIFICA			45.744,01	591.169,86	636.913,87	591.169,86	45.744,01
40200.01.4200010	TRASFERIMENTI DI CAPITALE PER FINANZIAMENTI DA CONTRIBUTI	2022	205.856,02	-87.026,50	118.829,52	0,00	118.829,52
40200.01.4200010	TRASFERIMENTI DI CAPITALE PER FINANZIAMENTI DA CONTRIBUTI	2023	0,00	549.634,78	549.634,78	421.488,75	128.146,03
TOTALE CODIFICA			205.856,02	462.608,28	668.464,30	421.488,75	246.975,55
40300.10.4300100	TRASFERIMENTI IN CONTO CAPITALE DALLO STATO	2023	0,00	121.970,22	121.970,22	121.970,22	0,00
TOTALE CODIFICA			0,00	121.970,22	121.970,22	121.970,22	0,00
40300.10.4300100	PROGETTO PNRR - REALIZZAZIONE NUOVO ASILO NIDO - LEONARDO	2023	0,00	161.154,90	161.154,90	161.154,90	0,00
TOTALE CODIFICA			0,00	161.154,90	161.154,90	161.154,90	0,00
40300.10.4300100	PROGETTO PNRR - ADEGUAMENTO ASILO NIDO TRAPPITELLO - CUP	2023	0,00	129.000,00	129.000,00	129.000,00	0,00
TOTALE CODIFICA			0,00	129.000,00	129.000,00	129.000,00	0,00
40300.10.4300100	PROGETTO PNRR - RIQUALIFICAZIONE STADIO CUP E84H22000500001	2023	0,00	438.751,56	438.751,56	75.114,00	363.637,56

CODIFICA	DESCRIZIONE	ANNO RES.	RESIDUO AL	VARIAZ.E COMP.	RESIDUI	RISCOSSIONI DAL	RESIDUI AL
			01/01/2023	DAL 01/01/2023 AL	CONSERVATI AL	01/01/2023 AL	31/12/2023
			(A)	(B)	(C) = (A) + (B)	(D)	(E) = (C) - (D)
TOTALE CODIFICA			0,00	438.751,56	438.751,56	75.114,00	363.637,56
40300.10.4300101	PROGETTO PNRR - RIGENERAZIONE URBANA - COMUNE DI LENI CUP	2023	0,00	15.600,00	15.600,00	0,00	15.600,00
TOTALE CODIFICA			0,00	15.600,00	15.600,00	0,00	15.600,00
40300.10.4300101	PNRR - PROGETTO DI RISTRUTTURAZIONE PLESSO SCOLASTICO	2023	0,00	380.374,67	380.374,67	338.642,32	41.732,35
TOTALE CODIFICA			0,00	380.374,67	380.374,67	338.642,32	41.732,35
40300.10.4300101	PNRR - PICCOLE OPERE ANNUALITA' 2023 - EFFICIENTAMENTO	2023	0,00	87.450,00	87.450,00	44.913,00	42.537,00
TOTALE CODIFICA			0,00	87.450,00	87.450,00	44.913,00	42.537,00
40300.10.4300101	PNRR - MEDIE OPERE L.145/2018 ART. 1 C. 139 - VIA ROMA PRIMO	2023	0,00	197.821,04	197.821,04	197.821,04	0,00
TOTALE CODIFICA			0,00	197.821,04	197.821,04	197.821,04	0,00
40300.10.4300101	PNRR - MEDIE OPERE L.145/2018 ART. 1 C. 139 - VIA ROMA SECONDO	2023	0,00	197.821,05	197.821,05	197.821,05	0,00
TOTALE CODIFICA			0,00	197.821,05	197.821,05	197.821,05	0,00
90100.01.9100010	Ritenute per scissione contabile IVA (split payment)	2022	380,51	0,00	380,51	380,51	0,00
90100.01.9100010	Ritenute per scissione contabile IVA (split payment)	2023	0,00	1.248.626,80	1.248.626,80	1.248.626,80	0,00
TOTALE CODIFICA			380,51	1.248.626,80	1.249.007,31	1.249.007,31	0,00
90100.02.9100020	IRPEF COD 1001	2023	0,00	344.908,39	344.908,39	344.908,39	0,00
TOTALE CODIFICA			0,00	344.908,39	344.908,39	344.908,39	0,00
90100.02.9100020	ADDIZIONALE REGIONALE	2023	0,00	25.110,08	25.110,08	25.110,08	0,00
TOTALE CODIFICA			0,00	25.110,08	25.110,08	25.110,08	0,00
90100.02.9100020	ADDIZIONALE COMUNALE	2023	0,00	15.797,38	15.797,38	15.797,38	0,00
TOTALE CODIFICA			0,00	15.797,38	15.797,38	15.797,38	0,00
90100.02.9100020	IRPEF COD 1004	2023	0,00	26.610,48	26.610,48	26.610,48	0,00
TOTALE CODIFICA			0,00	26.610,48	26.610,48	26.610,48	0,00

CODIFICA	DESCRIZIONE	ANNO RES.	RESIDUO AL	VARIAZ.E COMP.	RESIDUI	RISCOSSIONI DAL	RESIDUI AL
			01/01/2023	DAL 01/01/2023 AL	CONSERVATI AL	01/01/2023 AL	31/12/2023
			(A)	(B)	(C) = (A) + (B)	(D)	(E) = (C) - (D)
90100.02.9100020	RITENUTE PREVIDENZIALI E ASSISTENZIALI AL PERSONALE	2022	33,82	0,00	33,82	0,00	33,82
90100.02.9100020	RITENUTE PREVIDENZIALI E ASSISTENZIALI AL PERSONALE	2023	0,00	151.212,88	151.212,88	151.212,88	0,00
TOTALE CODIFICA			33,82	151.212,88	151.246,70	151.212,88	33,82
90100.02.9100020	ALTRE RITENUTE AL PERSONALE PER CONTO TERZI	2022	91,56	0,00	91,56	0,00	91,56
90100.02.9100020	ALTRE RITENUTE AL PERSONALE PER CONTO TERZI	2023	0,00	83.742,49	83.742,49	83.742,49	0,00
TOTALE CODIFICA			91,56	83.742,49	83.834,05	83.742,49	91,56
90100.03.9100030	IRPEF COD 1040	2023	0,00	379.349,32	379.349,32	379.349,32	0,00
TOTALE CODIFICA			0,00	379.349,32	379.349,32	379.349,32	0,00
90100.99.9100990	RIMBORSO DI ANTICIPAZIONE DI FONDI PER IL SERVIZIO ECONOMATO	2022	8.902,20	0,00	8.902,20	8.902,20	0,00
90100.99.9100990	RIMBORSO DI ANTICIPAZIONE DI FONDI PER IL SERVIZIO ECONOMATO	2023	0,00	17.840,40	17.840,40	12.367,05	5.473,35
TOTALE CODIFICA			8.902,20	17.840,40	26.742,60	21.269,25	5.473,35
90200.04.9200040	DEPOSITI CAUZIONALI	2021	6.450,00	0,00	6.450,00	0,00	6.450,00
90200.04.9200040	DEPOSITI CAUZIONALI	2023	0,00	3.788,06	3.788,06	3.788,06	0,00
TOTALE CODIFICA			6.450,00	3.788,06	10.238,06	3.788,06	6.450,00
90200.99.9100990	RIMBORSO SPESE PER SERVIZI PER CONTO TERZI	2022	1.498,04	0,00	1.498,04	285,43	1.212,61
90200.99.9100990	RIMBORSO SPESE PER SERVIZI PER CONTO TERZI	2023	0,00	192.676,63	192.676,63	189.844,54	2.832,09
TOTALE CODIFICA			1.498,04	192.676,63	194.174,67	190.129,97	4.044,70
90200.99.9200990	RIVERSAMENTO IMU RISCOSSA A RESIDUO A FAVORE DELL'OSL	2021	3.933.963,11	-2.673.815,31	1.260.147,80	1.260.147,80	0,00
TOTALE CODIFICA			3.933.963,11	-2.673.815,31	1.260.147,80	1.260.147,80	0,00
90200.99.9200990	RIVERSAMENTO TARI RISCOSSA A RESIDUO A FAVORE DELL'OSL	2021	3.638.469,70	0,00	3.638.469,70	868.859,92	2.769.609,78
TOTALE CODIFICA			3.638.469,70	0,00	3.638.469,70	868.859,92	2.769.609,78
90200.99.9200990	RIVERSAMENTO SOMME DA SERVIZIO IDRICO RISCOSSA A RESIDUO A	2021	5.658.790,23	-1.402.217,32	4.256.572,91	848.829,59	3.407.743,32
TOTALE CODIFICA			5.658.790,23	-1.402.217,32	4.256.572,91	848.829,59	3.407.743,32

CODIFICA	DESCRIZIONE	ANNO RES.	RESIDUO AL 01/01/2023	VARIAZ.E COMP. DAL 01/01/2023 AL 31/12/2023	RESIDUI CONSERVATI AL 31/12/2023	RISCOSSIONI DAL 01/01/2023 AL 31/12/2023	RESIDUI AL 31/12/2023
			(A)	(B)	(C) = (A) + (B)	(D)	(E) = (C) - (D)
90200.99.9200990	RIVERSAMENTO TRASFER. STAT/REG.LI RISCOSE A RESIDUO A	2021	419.224,94	0,00	419.224,94	0,00	419.224,94
TOTALE CODIFICA			419.224,94	0,00	419.224,94	0,00	419.224,94
90200.99.9200990	RIVERSAMENTO COSAP RISCOSE A RESIDUO A FAVORE DELL'OSL	2021	3.111.744,89	-3.053.015,71	58.729,18	58.729,18	0,00
TOTALE CODIFICA			3.111.744,89	-3.053.015,71	58.729,18	58.729,18	0,00
90200.99.9200990	RIVERSAMENTO RISCOSE A RESIDUI PER INFRAZIONI AL C.D.S. A	2021	1.969.621,28	-1.848.318,82	121.302,46	111.612,63	9.689,83
TOTALE CODIFICA			1.969.621,28	-1.848.318,82	121.302,46	111.612,63	9.689,83
90200.99.9200990	RIVERSAMENTO RISCOSE A RESIDUI PER GESTIONE FITTI A FAVORE	2021	3.954.385,90	-3.954.385,90	0,00	0,00	0,00
TOTALE CODIFICA			3.954.385,90	-3.954.385,90	0,00	0,00	0,00
90200.99.9200990	RIVERSAMENTO RISCOSE A RESIDUI PER INCASSI DIVERSI A FAVORE	2021	1.498.361,98	-1.489.728,98	8.633,00	8.633,00	0,00
TOTALE CODIFICA			1.498.361,98	-1.489.728,98	8.633,00	8.633,00	0,00
90200.99.9200991	RIVERSAMENTO RISCOSE A RESIDUI PER IMPOSTA DI SOGGIORNO A	2021	4.934.427,32	-4.934.261,32	166,00	166,00	0,00
TOTALE CODIFICA			4.934.427,32	-4.934.261,32	166,00	166,00	0,00
90200.99.9200991	RIMBORSO SOMME DALL'OSL PER PAG.TI MASSA PASSIVA	2021	3.420.744,04	0,00	3.420.744,04	2.155,99	3.418.588,05
90200.99.9200991	RIMBORSO SOMME DALL'OSL PER PAG.TI MASSA PASSIVA	2022	169.909,65	0,00	169.909,65	26.832,00	143.077,65
90200.99.9200991	RIMBORSO SOMME DALL'OSL PER PAG.TI MASSA PASSIVA	2023	0,00	26.939.186,34	26.939.186,34	26.622.271,18	316.915,16
TOTALE CODIFICA			3.590.653,69	26.939.186,34	30.529.840,03	26.651.259,17	3.878.580,86
TOTALE GENERALE			51.264.326,54	54.331.166,57	105.595.493,11	63.008.621,87	42.586.871,24

RESIDUI PASSIVI PER ANNO DI RESIDUO

Filtrati per :

- NESSUN FILTRO IMPOSTATO

Elenco dei responsabili considerati per la stampa:

NESSUN FILTRO IMPOSTATO SUI RESPONSABILI

Elenco degli assessorati considerati per la stampa:

NESSUN FILTRO IMPOSTATO SUGLI ASSESSORATI

CODIFICA	DESCRIZIONE	ANNO RES.	RESIDUO AL	VARIAZ.E COMP.	RESIDUI	PAGAMENTI DAL	RESIDUI AL
			01/01/2023	DAL 01/01/2023 AL	CONSERVATI AL	01/01/2023 AL	31/12/2023
			(A)	(B)	(C) = (A) + (B)	(D)	(E) = (C) - (D)
01011.01.0010110	RETRIBUZIONI - Organi istituzionali, partecipazione e decentramento	2022	28.088,17	0,00	28.088,17	28.088,17	0,00
01011.01.0010110	RETRIBUZIONI - Organi istituzionali, partecipazione e decentramento	2023	0,00	94.929,33	94.929,33	94.929,33	0,00
TOTALE CODIFICA			28.088,17	94.929,33	123.017,50	123.017,50	0,00
01011.01.0010110	CONTRIBUTI A CARICO ENTE - Organi istituzionali, partecipazione e	2023	0,00	31.574,04	31.574,04	31.574,04	0,00
TOTALE CODIFICA			0,00	31.574,04	31.574,04	31.574,04	0,00
01011.01.0010110	Oneri previdenziali dovuti ai lavoratori non dipendenti che ricoprono la carica di	2023	0,00	1.032,20	1.032,20	1.032,20	0,00
TOTALE CODIFICA			0,00	1.032,20	1.032,20	1.032,20	0,00
01011.02.0010110	IRAP - Organi istituzionali, partecipazione e decentramento	2022	2.444,93	0,00	2.444,93	2.444,93	0,00
01011.02.0010110	IRAP - Organi istituzionali, partecipazione e decentramento	2023	0,00	15.204,89	15.204,89	15.204,89	0,00
TOTALE CODIFICA			2.444,93	15.204,89	17.649,82	17.649,82	0,00
01011.03.0010111	COMPENSO REVISORI E RIMBORSO SPESE DI VIAGGIO - Organi	2022	6.975,56	0,00	6.975,56	6.975,56	0,00
01011.03.0010111	COMPENSO REVISORI E RIMBORSO SPESE DI VIAGGIO - Organi	2023	0,00	59.765,43	59.765,43	52.682,80	7.082,63
TOTALE CODIFICA			6.975,56	59.765,43	66.740,99	59.658,36	7.082,63
01011.03.0010111	INDENNITA' FUNZIONE AMMINISTRATORI - Organi istituzionali,	2023	0,00	97.818,24	97.818,24	91.016,83	6.801,41
TOTALE CODIFICA			0,00	97.818,24	97.818,24	91.016,83	6.801,41
01011.03.0010111	GETTONI DI PRESENZA COMMISSIONI CONSILIARI -Organi istituzionali,	2022	6.555,36	0,00	6.555,36	6.555,36	0,00

CODIFICA	DESCRIZIONE	ANNO RES.	RESIDUO AL	VARIAZ.E COMP.	RESIDUI	PAGAMENTI DAL	RESIDUI AL
			01/01/2023	DAL 01/01/2023 AL	CONSERVATI AL	01/01/2023 AL	31/12/2023
			(A)	(B)	(C) = (A) + (B)	(D)	(E) = (C) - (D)
01011.03.0010111	GETTONI DI PRESENZA COMMISSIONI CONSILIARI -Organi istituzionali,	2023	0,00	5.651,54	5.651,54	5.651,54	0,00
TOTALE CODIFICA			6.555,36	5.651,54	12.206,90	12.206,90	0,00
01011.03.0010111	COMPENSO NUCLEO DI VALUTAZIONE - Organi istituzionali, partecipazione	2022	4.000,00	0,00	4.000,00	4.000,00	0,00
TOTALE CODIFICA			4.000,00	0,00	4.000,00	4.000,00	0,00
01011.03.0010111	SPESE DI RAPPRESENTANZA - Organi istituzionali, partecipazione e	2022	642,56	0,00	642,56	642,56	0,00
01011.03.0010111	SPESE DI RAPPRESENTANZA - Organi istituzionali, partecipazione e	2023	0,00	695,40	695,40	695,40	0,00
TOTALE CODIFICA			642,56	695,40	1.337,96	1.337,96	0,00
01011.03.0010111	UTENZE (GAS, ENERGIA ELETTRICA,) - Organi istituzionali, partecipazione	2021	3.149,80	-3.149,80	0,00	0,00	0,00
01011.03.0010111	UTENZE (GAS, ENERGIA ELETTRICA,) - Organi istituzionali, partecipazione	2023	0,00	9.361,44	9.361,44	9.361,44	0,00
TOTALE CODIFICA			3.149,80	6.211,64	9.361,44	9.361,44	0,00
01011.03.0010112	UTILIZZO BENI DI TERZI - Organi istituzionali, partecipazione e	2021	42.000,00	0,00	42.000,00	0,00	42.000,00
01011.03.0010112	UTILIZZO BENI DI TERZI - Organi istituzionali, partecipazione e	2022	5.900,00	0,00	5.900,00	0,00	5.900,00
01011.03.0010112	UTILIZZO BENI DI TERZI - Organi istituzionali, partecipazione e	2023	0,00	53.800,00	53.800,00	0,00	53.800,00
TOTALE CODIFICA			47.900,00	53.800,00	101.700,00	0,00	101.700,00
01011.03.0010112	AUTOMEZZI - Manutenzione ordinaria e riparazione	2023	0,00	1.000,00	1.000,00	0,00	1.000,00
TOTALE CODIFICA			0,00	1.000,00	1.000,00	0,00	1.000,00
01011.03.0010112	PRESTAZIONE DI SERVIZI - Organi istituzionali, partecipazione e	2021	1.000,00	0,00	1.000,00	1.000,00	0,00
01011.03.0010112	PRESTAZIONE DI SERVIZI - Organi istituzionali, partecipazione e	2022	7.350,17	0,00	7.350,17	7.350,17	0,00
01011.03.0010112	PRESTAZIONE DI SERVIZI - Organi istituzionali, partecipazione e	2023	0,00	55.886,33	55.886,33	35.180,25	20.706,08
TOTALE CODIFICA			8.350,17	55.886,33	64.236,50	43.530,42	20.706,08
01011.03.0010112	ECONOMATO- Organi istituzionali, partecipazione e decentramento -	2022	90,00	0,00	90,00	90,00	0,00
01011.03.0010112	ECONOMATO- Organi istituzionali, partecipazione e decentramento -	2023	0,00	958,01	958,01	796,19	161,82
TOTALE CODIFICA			90,00	958,01	1.048,01	886,19	161,82
01011.03.0010112	QUOTE ASSOCIATIVE - Organi istituzionali, partecipazione e decentramento	2023	0,00	17.438,20	17.438,20	17.438,20	0,00

CODIFICA	DESCRIZIONE	ANNO RES.	RESIDUO AL 01/01/2023	VARIAZ.E COMP. DAL 01/01/2023 AL 31/12/2023	RESIDUI CONSERVATI AL 31/12/2023	PAGAMENTI DAL 01/01/2023 AL 31/12/2023	RESIDUI AL 31/12/2023
			(A)	(B)	(C) = (A) + (B)	(D)	(E) = (C) - (D)
TOTALE CODIFICA			0,00	17.438,20	17.438,20	17.438,20	0,00
01011.04.0010112	TRASFERIMENTI - Organi istituzionali, partecipazione e decentramento	2021	14.079.185,26	0,00	14.079.185,26	14.079.185,26	0,00
TOTALE CODIFICA			14.079.185,26	0,00	14.079.185,26	14.079.185,26	0,00
01021.01.0010210	RETRIBUZIONI - Segreteria generale, personale e organizzazione	2022	6.056,29	0,00	6.056,29	6.056,29	0,00
01021.01.0010210	RETRIBUZIONI - Segreteria generale, personale e organizzazione	2023	0,00	204.226,48	204.226,48	204.226,48	0,00
TOTALE CODIFICA			6.056,29	204.226,48	210.282,77	210.282,77	0,00
01021.01.0010210	DIRITTI DI ROGITO - Segreteria generale, personale e organizzazione	2021	30.681,30	-30.681,30	0,00	0,00	0,00
TOTALE CODIFICA			30.681,30	-30.681,30	0,00	0,00	0,00
01021.01.0010210	CONTRIBUTI A CARICO ENTE - Segreteria generale, personale e	2022	13.708,54	0,00	13.708,54	13.708,54	0,00
01021.01.0010210	CONTRIBUTI A CARICO ENTE - Segreteria generale, personale e	2023	0,00	62.221,11	62.221,11	62.221,11	0,00
TOTALE CODIFICA			13.708,54	62.221,11	75.929,65	75.929,65	0,00
01021.02.0010211	IRAP - Segreteria generale, personale e organizzazione	2023	0,00	19.684,05	19.684,05	19.684,05	0,00
TOTALE CODIFICA			0,00	19.684,05	19.684,05	19.684,05	0,00
01021.03.0010211	ECONOMATO - Segreteria generale, personale e organizzazione	2022	762,00	0,00	762,00	711,59	50,41
01021.03.0010211	ECONOMATO - Segreteria generale, personale e organizzazione	2023	0,00	928,94	928,94	722,51	206,43
TOTALE CODIFICA			762,00	928,94	1.690,94	1.434,10	256,84
01021.03.0010211	AUTOMEZZI - Carburanti, combustibili e lubrificanti	2022	1.740,73	0,00	1.740,73	1.740,73	0,00
01021.03.0010211	AUTOMEZZI - Carburanti, combustibili e lubrificanti	2023	0,00	2.804,71	2.804,71	2.079,98	724,73
TOTALE CODIFICA			1.740,73	2.804,71	4.545,44	3.820,71	724,73
01021.03.0010211	UTENZE TELEFONICHE - Funzioni generali di amministrazione, di gestione e	2023	0,00	55.523,80	55.523,80	46.438,33	9.085,47
TOTALE CODIFICA			0,00	55.523,80	55.523,80	46.438,33	9.085,47
01021.03.0010211	UTENZE (GAS,ENERGIA ELETTRICA) - Segreteria generale, personale e	2023	0,00	36.551,11	36.551,11	35.985,62	565,49

CODIFICA	DESCRIZIONE	ANNO RES.	RESIDUO AL	VARIAZ.E COMP.	RESIDUI	PAGAMENTI DAL	RESIDUI AL
			01/01/2023	DAL 01/01/2023 AL	CONSERVATI AL	01/01/2023 AL	31/12/2023
			(A)	(B)	(C) = (A) + (B)	(D)	(E) = (C) - (D)
TOTALE CODIFICA			0,00	36.551,11	36.551,11	35.985,62	565,49
01021.03.0010211	LOCAZIONE APPARECCHIATURE - Segreteria generale, personale e	2022	742,98	0,00	742,98	742,98	0,00
01021.03.0010211	LOCAZIONE APPARECCHIATURE - Segreteria generale, personale e	2023	0,00	2.971,92	2.971,92	2.228,94	742,98
TOTALE CODIFICA			742,98	2.971,92	3.714,90	2.971,92	742,98
01021.03.0010211	Locazione immobile adibito ad ufficio di collocamento - Segreteria generale,	2021	5.888,08	0,00	5.888,08	0,00	5.888,08
01021.03.0010211	Locazione immobile adibito ad ufficio di collocamento - Segreteria generale,	2023	0,00	48.000,00	48.000,00	24.400,00	23.600,00
TOTALE CODIFICA			5.888,08	48.000,00	53.888,08	24.400,00	29.488,08
01021.03.0010211	LITI, ARBITRAGGI, RISARCIMENTI ECC. - Segreteria generale, personale e	2022	34.721,19	0,00	34.721,19	30.843,94	3.877,25
01021.03.0010211	LITI, ARBITRAGGI, RISARCIMENTI ECC. - Segreteria generale, personale e	2023	0,00	106.904,27	106.904,27	83.459,29	23.444,98
TOTALE CODIFICA			34.721,19	106.904,27	141.625,46	114.303,23	27.322,23
01021.03.0010212	SPESE POSTALI - Segreteria generale, personale e organizzazione	2021	3.308,00	0,00	3.308,00	0,00	3.308,00
01021.03.0010212	SPESE POSTALI - Segreteria generale, personale e organizzazione	2022	8.000,00	0,00	8.000,00	8.000,00	0,00
01021.03.0010212	SPESE POSTALI - Segreteria generale, personale e organizzazione	2023	0,00	50.000,00	50.000,00	0,00	50.000,00
TOTALE CODIFICA			11.308,00	50.000,00	61.308,00	8.000,00	53.308,00
01021.03.0010212	ASSISTENZA HARDWARE - Segreteria generale, personale e organizzazione	2023	0,00	57.786,77	57.786,77	52.530,61	5.256,16
TOTALE CODIFICA			0,00	57.786,77	57.786,77	52.530,61	5.256,16
01021.03.0010212	PRESTAZIONI DI SERVIZI - Segreteria generale, personale e organizzazione	2022	15.756,56	0,00	15.756,56	12.654,14	3.102,42
01021.03.0010212	PRESTAZIONI DI SERVIZI - Segreteria generale, personale e organizzazione	2023	0,00	51.965,51	51.965,51	48.766,78	3.198,73
TOTALE CODIFICA			15.756,56	51.965,51	67.722,07	61.420,92	6.301,15
01021.03.0010212	ECONOMATO - Segreteria generale, personale e organizzazione	2022	450,00	0,00	450,00	207,51	242,49
01021.03.0010212	ECONOMATO - Segreteria generale, personale e organizzazione	2023	0,00	498,40	498,40	399,40	99,00
TOTALE CODIFICA			450,00	498,40	948,40	606,91	341,49
01021.03.0010212	PROGETTI PNRR - PIATTAFORMA E NOTIFICHE DIGITALI	2023	0,00	7.320,00	7.320,00	0,00	7.320,00

CODIFICA	DESCRIZIONE	ANNO RES.	RESIDUO AL	VARIAZ.E COMP.	RESIDUI	PAGAMENTI DAL	RESIDUI AL
			01/01/2023	DAL 01/01/2023 AL	CONSERVATI AL	01/01/2023 AL	31/12/2023
			(A)	(B)	(C) = (A) + (B)	(D)	(E) = (C) - (D)
TOTALE CODIFICA			0,00	7.320,00	7.320,00	0,00	7.320,00
01021.03.0010212	PROGETTI PNRR - PIATTAFORMA DIGITALE NAZIONALE DATI	2023	0,00	1.167,54	1.167,54	0,00	1.167,54
TOTALE CODIFICA			0,00	1.167,54	1.167,54	0,00	1.167,54
01031.01.0010310	RETRIBUZIONI - Gestione economica, finanziaria, programmazione,	2022	4.479,56	0,00	4.479,56	4.479,56	0,00
01031.01.0010310	RETRIBUZIONI - Gestione economica, finanziaria, programmazione,	2023	0,00	188.124,75	188.124,75	166.339,45	21.785,30
TOTALE CODIFICA			4.479,56	188.124,75	192.604,31	170.819,01	21.785,30
01031.01.0010310	CONTRIBUTI A CARICO ENTE - Gestione economica, finanziaria,	2022	13.149,36	0,00	13.149,36	13.149,36	0,00
01031.01.0010310	CONTRIBUTI A CARICO ENTE - Gestione economica, finanziaria,	2023	0,00	55.138,57	55.138,57	55.138,57	0,00
TOTALE CODIFICA			13.149,36	55.138,57	68.287,93	68.287,93	0,00
01031.02.0010310	IRAP - Gestione economica, finanziaria, programmazione, provveditorato e	2022	3.803,34	0,00	3.803,34	3.803,34	0,00
01031.02.0010310	IRAP - Gestione economica, finanziaria, programmazione, provveditorato e	2023	0,00	17.567,78	17.567,78	15.639,45	1.928,33
TOTALE CODIFICA			3.803,34	17.567,78	21.371,12	19.442,79	1.928,33
01031.03.0010310	ECONOMATO - Gestione economica, finanziaria, programmazione,	2022	819,61	0,00	819,61	819,61	0,00
01031.03.0010310	ECONOMATO - Gestione economica, finanziaria, programmazione,	2023	0,00	2.921,36	2.921,36	1.946,41	974,95
TOTALE CODIFICA			819,61	2.921,36	3.740,97	2.766,02	974,95
01031.03.0010311	COMPENSO PER SERVIZIO DI TESORERIA	2022	32.940,00	0,00	32.940,00	28.022,83	4.917,17
01031.03.0010311	COMPENSO PER SERVIZIO DI TESORERIA	2023	0,00	32.940,00	32.940,00	0,00	32.940,00
TOTALE CODIFICA			32.940,00	32.940,00	65.880,00	28.022,83	37.857,17
01031.03.0010311	PRESTAZIONE DI SERVIZI - Gestione economica, finanziaria,	2022	41.953,41	0,00	41.953,41	33.719,87	8.233,54
01031.03.0010311	PRESTAZIONE DI SERVIZI - Gestione economica, finanziaria,	2023	0,00	92.218,43	92.218,43	54.499,84	37.718,59
TOTALE CODIFICA			41.953,41	92.218,43	134.171,84	88.219,71	45.952,13
01031.04.0000000	IVA A DEBITO	2021	522.194,52	0,00	522.194,52	0,00	522.194,52
01031.04.0000000	IVA A DEBITO	2022	455.779,62	0,00	455.779,62	258.604,42	197.175,20
01031.04.0000000	IVA A DEBITO	2023	0,00	500.000,00	500.000,00	203.267,75	296.732,25

CODIFICA	DESCRIZIONE	ANNO RES.	RESIDUO AL	VARIAZ.E COMP.	RESIDUI	PAGAMENTI DAL	RESIDUI AL
			01/01/2023	DAL 01/01/2023 AL	CONSERVATI AL	01/01/2023 AL	31/12/2023
			(A)	(B)	(C) = (A) + (B)	(D)	(E) = (C) - (D)
TOTALE CODIFICA			977.974,14	500.000,00	1.477.974,14	461.872,17	1.016.101,97
01031.07.0010311	CDP - Interessi su anticipazione liquidità art. 1 comma 11 e 13 DL 8 aprile 2013	2023	0,00	74.786,59	74.786,59	74.786,59	0,00
TOTALE CODIFICA			0,00	74.786,59	74.786,59	74.786,59	0,00
01041.01.0010410	RETRIBUZIONI - Gestione delle entrate tributarie e servizi fiscali	2023	0,00	68.507,50	68.507,50	68.507,50	0,00
TOTALE CODIFICA			0,00	68.507,50	68.507,50	68.507,50	0,00
01041.01.0010410	CONTRIBUTI A CARICO ENTE - Gestione delle entrate tributarie e servizi	2022	9.247,88	0,00	9.247,88	9.247,88	0,00
01041.01.0010410	CONTRIBUTI A CARICO ENTE - Gestione delle entrate tributarie e servizi	2023	0,00	20.590,83	20.590,83	20.590,83	0,00
TOTALE CODIFICA			9.247,88	20.590,83	29.838,71	29.838,71	0,00
01041.02.0010410	IRAP - Gestione delle entrate tributarie e servizi fiscali	2022	823,18	0,00	823,18	823,18	0,00
01041.02.0010410	IRAP - Gestione delle entrate tributarie e servizi fiscali	2023	0,00	6.676,25	6.676,25	6.676,25	0,00
TOTALE CODIFICA			823,18	6.676,25	7.499,43	7.499,43	0,00
01041.03.0010411	ECONOMATO - Gestione delle entrate tributarie e servizi fiscali	2022	334,96	0,00	334,96	334,96	0,00
01041.03.0010411	ECONOMATO - Gestione delle entrate tributarie e servizi fiscali	2023	0,00	445,25	445,25	387,60	57,65
TOTALE CODIFICA			334,96	445,25	780,21	722,56	57,65
01041.03.0010411	PRESTAZIONI DI SERVIZI APPARECCHIATURE INFORMATICHE	2022	5.168,76	0,00	5.168,76	5.168,76	0,00
01041.03.0010411	PRESTAZIONI DI SERVIZI APPARECCHIATURE INFORMATICHE	2023	0,00	6.193,10	6.193,10	1.157,78	5.035,32
TOTALE CODIFICA			5.168,76	6.193,10	11.361,86	6.326,54	5.035,32
01041.03.0010411	SPESE DI FUNZIONAMENTO UFFICIO TRIBUTI- Gestione delle entrate	2021	3.000,00	0,00	3.000,00	0,00	3.000,00
01041.03.0010411	SPESE DI FUNZIONAMENTO UFFICIO TRIBUTI- Gestione delle entrate	2022	53.887,77	0,00	53.887,77	14.540,79	39.346,98
01041.03.0010411	SPESE DI FUNZIONAMENTO UFFICIO TRIBUTI- Gestione delle entrate	2023	0,00	102.381,68	102.381,68	61.199,26	41.182,42
TOTALE CODIFICA			56.887,77	102.381,68	159.269,45	75.740,05	83.529,40
01041.04.0000000	RIVERSAMENTO TEFA SU TARI	2023	0,00	228.163,00	228.163,00	0,00	228.163,00
TOTALE CODIFICA			0,00	228.163,00	228.163,00	0,00	228.163,00

CODIFICA	DESCRIZIONE	ANNO RES.	RESIDUO AL	VARIAZ.E COMP.	RESIDUI	PAGAMENTI DAL	RESIDUI AL
			01/01/2023	DAL 01/01/2023 AL	CONSERVATI AL	01/01/2023 AL	31/12/2023
			(A)	(B)	(C) = (A) + (B)	(D)	(E) = (C) - (D)
01041.09.0010411	ONERI STRAORDINARI DELLA GESTIONE CORRENTE - Gestione delle	2022	615,00	0,00	615,00	615,00	0,00
TOTALE CODIFICA			615,00	0,00	615,00	615,00	0,00
01051.03.0010510	ECONOMATO - Gestione dei beni demaniali e patrimoniali	2021	1.043,10	0,00	1.043,10	0,00	1.043,10
01051.03.0010510	ECONOMATO - Gestione dei beni demaniali e patrimoniali	2022	520,80	0,00	520,80	208,50	312,30
01051.03.0010510	ECONOMATO - Gestione dei beni demaniali e patrimoniali	2023	0,00	2.820,49	2.820,49	1.501,87	1.318,62
TOTALE CODIFICA			1.563,90	2.820,49	4.384,39	1.710,37	2.674,02
01051.03.0010510	UTENZE (GAS.ENERGIA ELETTRICA) - Gestione dei beni demaniali e	2022	8.166,90	0,00	8.166,90	8.166,90	0,00
01051.03.0010510	UTENZE (GAS.ENERGIA ELETTRICA) - Gestione dei beni demaniali e	2023	0,00	718.911,89	718.911,89	619.909,59	99.002,30
TOTALE CODIFICA			8.166,90	718.911,89	727.078,79	628.076,49	99.002,30
01051.03.0010510	MANUTANZIONE ORDINARIA DEL PATRIMONIO COMUNALE E BENI	2021	31.604,38	-5.523,03	26.081,35	18.759,35	7.322,00
01051.03.0010510	MANUTANZIONE ORDINARIA DEL PATRIMONIO COMUNALE E BENI	2022	72.764,74	0,00	72.764,74	48.939,56	23.825,18
01051.03.0010510	MANUTANZIONE ORDINARIA DEL PATRIMONIO COMUNALE E BENI	2023	0,00	560.677,65	560.677,65	476.241,30	84.436,35
TOTALE CODIFICA			104.369,12	555.154,62	659.523,74	543.940,21	115.583,53
01051.03.0010510	MANUTENZIONE BENI PATRIMONIALI, SPIAGGE - DA IMPOSTA DI	2023	0,00	26.977,77	26.977,77	26.977,77	0,00
TOTALE CODIFICA			0,00	26.977,77	26.977,77	26.977,77	0,00
01051.10.0010511	ASSICURAZIONI - Gestione dei beni demaniali e patrimoniali	2023	0,00	4.259,28	4.259,28	4.259,28	0,00
TOTALE CODIFICA			0,00	4.259,28	4.259,28	4.259,28	0,00
01052.02.0010520	Manutenzione straordinaria immobili comunali - correlate con le Entrate da O.C.	2021	85.000,00	-2.816,65	82.183,35	82.183,35	0,00
01052.02.0010520	Manutenzione straordinaria immobili comunali - correlate con le Entrate da O.C.	2022	1.062,50	-1.062,50	0,00	0,00	0,00
01052.02.0010520	Manutenzione straordinaria immobili comunali - correlate con le Entrate da O.C.	2023	0,00	66.049,18	66.049,18	42.488,39	23.560,79
TOTALE CODIFICA			86.062,50	62.170,03	148.232,53	124.671,74	23.560,79
01052.02.0010521	MANUTENZIONE DI BENI IMMOBILI - DA CONTRIBUTI/FINANZIAMENTI	2023	0,00	230.241,20	230.241,20	0,00	230.241,20
TOTALE CODIFICA			0,00	230.241,20	230.241,20	0,00	230.241,20
01052.02.0010521	MANUTENZIONE STRAORDINARIA ARREDO URBANO - DA IMPOSTA DI	2023	0,00	21.986,83	21.986,83	21.986,67	0,16

CODIFICA	DESCRIZIONE	ANNO RES.	RESIDUO AL	VARIAZ.E COMP.	RESIDUI	PAGAMENTI DAL	RESIDUI AL
			01/01/2023	DAL 01/01/2023 AL	CONSERVATI AL	01/01/2023 AL	31/12/2023
			(A)	(B)	(C) = (A) + (B)	(D)	(E) = (C) - (D)
TOTALE CODIFICA			0,00	21.986,83	21.986,83	21.986,67	0,16
01061.01.0010610	RETRIBUZIONI - Ufficio tecnico	2023	0,00	165.894,12	165.894,12	165.894,12	0,00
TOTALE CODIFICA			0,00	165.894,12	165.894,12	165.894,12	0,00
01061.01.0010610	CONTRIBUTI A CARICO ENTE - Ufficio tecnico	2022	6.869,29	0,00	6.869,29	6.869,29	0,00
01061.01.0010610	CONTRIBUTI A CARICO ENTE - Ufficio tecnico	2023	0,00	51.664,52	51.664,52	51.664,52	0,00
TOTALE CODIFICA			6.869,29	51.664,52	58.533,81	58.533,81	0,00
01061.01.0010610	PNRR - PERSONALE A TEMPO DETERMINATO UTC	2023	0,00	38.366,23	38.366,23	18.994,82	19.371,41
TOTALE CODIFICA			0,00	38.366,23	38.366,23	18.994,82	19.371,41
01061.02.0010610	IRAP - Ufficio tecnico	2022	2.147,77	0,00	2.147,77	2.147,77	0,00
01061.02.0010610	IRAP - Ufficio tecnico	2023	0,00	15.289,57	15.289,57	15.289,57	0,00
TOTALE CODIFICA			2.147,77	15.289,57	17.437,34	17.437,34	0,00
01061.03.0010611	ECONOMATO - Ufficio tecnico	2023	0,00	541,22	541,22	312,56	228,66
TOTALE CODIFICA			0,00	541,22	541,22	312,56	228,66
01061.03.0010611	PRESTAZIONE DI SERVIZI - Ufficio tecnico	2022	790,00	0,00	790,00	790,00	0,00
01061.03.0010611	PRESTAZIONE DI SERVIZI - Ufficio tecnico	2023	0,00	76.977,09	76.977,09	9.977,09	67.000,00
TOTALE CODIFICA			790,00	76.977,09	77.767,09	10.767,09	67.000,00
01071.01.0010710	RETRIBUZIONI - Anagrafe, stato civile, elettorale, leva e servizio statistico	2023	0,00	49.791,04	49.791,04	49.791,04	0,00
TOTALE CODIFICA			0,00	49.791,04	49.791,04	49.791,04	0,00
01071.01.0010710	CONTRIBUTI A CARICO ENTE - Anagrafe, stato civile, elettorale, leva e	2022	2.290,38	0,00	2.290,38	2.290,38	0,00
01071.01.0010710	CONTRIBUTI A CARICO ENTE - Anagrafe, stato civile, elettorale, leva e	2023	0,00	25.235,18	25.235,18	25.235,18	0,00
TOTALE CODIFICA			2.290,38	25.235,18	27.525,56	27.525,56	0,00
01071.02.0010710	IRAP - Anagrafe, stato civile, elettorale, leva e servizio statistico	2022	1.034,42	0,00	1.034,42	1.034,42	0,00
01071.02.0010710	IRAP - Anagrafe, stato civile, elettorale, leva e servizio statistico	2023	0,00	7.249,51	7.249,51	7.249,51	0,00

CODIFICA	DESCRIZIONE	ANNO RES.	RESIDUO AL	VARIAZ.E COMP.	RESIDUI	PAGAMENTI DAL	RESIDUI AL
			01/01/2023	DAL 01/01/2023 AL	CONSERVATI AL	01/01/2023 AL	31/12/2023
			(A)	(B)	(C) = (A) + (B)	(D)	(E) = (C) - (D)
TOTALE CODIFICA			1.034,42	7.249,51	8.283,93	8.283,93	0,00
01071.03.0010711	ECONOMATO - Anagrafe, stato civile, elettorale, leva e servizio statistico	2022	943,21	0,00	943,21	795,17	148,04
01071.03.0010711	ECONOMATO - Anagrafe, stato civile, elettorale, leva e servizio statistico	2023	0,00	901,28	901,28	390,94	510,34
TOTALE CODIFICA			943,21	901,28	1.844,49	1.186,11	658,38
01071.03.0010711	FUNZIONAMENTO C.E.M. - Anagrafe, stato civile, elettorale, leva e servizio	2022	563,62	0,00	563,62	159,69	403,93
01071.03.0010711	FUNZIONAMENTO C.E.M. - Anagrafe, stato civile, elettorale, leva e servizio	2023	0,00	1.191,39	1.191,39	691,39	500,00
TOTALE CODIFICA			563,62	1.191,39	1.755,01	851,08	903,93
01071.03.0010711	LOCAZIONE IMMOBILE - Anagrafe, stato civile, elettorale, leva e servizio	2023	0,00	3.600,00	3.600,00	3.600,00	0,00
TOTALE CODIFICA			0,00	3.600,00	3.600,00	3.600,00	0,00
01071.03.0010711	LICENZE SOFTWARE - Anagrafe, stato civile, elettorale, leva e servizio	2022	3.492,51	0,00	3.492,51	3.469,44	23,07
TOTALE CODIFICA			3.492,51	0,00	3.492,51	3.469,44	23,07
01071.03.0010711	PRESTAZIONE DI SERVIZI - Anagrafe, stato civile, elettorale, leva e servizio	2023	0,00	13.600,00	13.600,00	0,00	13.600,00
TOTALE CODIFICA			0,00	13.600,00	13.600,00	0,00	13.600,00
01071.03.0010711	SPESE PER CONSULTAZIONI ELETTORALI - Anagrafe, stato civile,	2022	27,01	0,00	27,01	0,00	27,01
01071.03.0010711	SPESE PER CONSULTAZIONI ELETTORALI - Anagrafe, stato civile,	2023	0,00	43.220,09	43.220,09	43.220,09	0,00
TOTALE CODIFICA			27,01	43.220,09	43.247,10	43.220,09	27,01
01101.01.0011010	INDENNITA' DI COMPARTO	2023	0,00	33.600,47	33.600,47	33.600,47	0,00
TOTALE CODIFICA			0,00	33.600,47	33.600,47	33.600,47	0,00
01101.01.0011010	INDENNITA' DI RESPONSABILITA'	2023	0,00	142.118,50	142.118,50	142.118,50	0,00
TOTALE CODIFICA			0,00	142.118,50	142.118,50	142.118,50	0,00
01101.01.0011010	INDENNITA' ART. 31 C.7 CCNL 2001	2023	0,00	1.611,48	1.611,48	1.611,48	0,00
TOTALE CODIFICA			0,00	1.611,48	1.611,48	1.611,48	0,00

CODIFICA	DESCRIZIONE	ANNO RES.	RESIDUO AL	VARIAZ.E COMP.	RESIDUI	PAGAMENTI DAL	RESIDUI AL
			01/01/2023	DAL 01/01/2023 AL	CONSERVATI AL	01/01/2023 AL	31/12/2023
			(A)	(B)	(C) = (A) + (B)	(D)	(E) = (C) - (D)
01101.01.0011010	INDENNITA' ART. 6 CCNL 2001	2023	0,00	681,84	681,84	681,84	0,00
TOTALE CODIFICA			0,00	681,84	681,84	681,84	0,00
01101.01.0011010	INDENNITA' DI TURNAZIONE	2022	1.558,80	0,00	1.558,80	1.558,80	0,00
01101.01.0011010	INDENNITA' DI TURNAZIONE	2023	0,00	31.995,78	31.995,78	29.359,51	2.636,27
TOTALE CODIFICA			1.558,80	31.995,78	33.554,58	30.918,31	2.636,27
01101.01.0011010	INDENNITA' DI REPERIBILITA'	2022	789,68	0,00	789,68	789,68	0,00
01101.01.0011010	INDENNITA' DI REPERIBILITA'	2023	0,00	9.088,12	9.088,12	7.880,44	1.207,68
TOTALE CODIFICA			789,68	9.088,12	9.877,80	8.670,12	1.207,68
01101.01.0011011	FESTIVITA'	2022	1.004,22	0,00	1.004,22	1.004,22	0,00
01101.01.0011011	FESTIVITA'	2023	0,00	28.241,65	28.241,65	25.873,96	2.367,69
TOTALE CODIFICA			1.004,22	28.241,65	29.245,87	26.878,18	2.367,69
01101.01.0011011	INDENNITA' RISCHIO	2023	0,00	6.675,84	6.675,84	6.675,84	0,00
TOTALE CODIFICA			0,00	6.675,84	6.675,84	6.675,84	0,00
01101.01.0011011	INDENNITA' DI DISAGIO	2023	0,00	3.504,62	3.504,62	3.504,62	0,00
TOTALE CODIFICA			0,00	3.504,62	3.504,62	3.504,62	0,00
01101.01.0011011	INDENNITA' PER MANEGGIO VALORI	2023	0,00	303,38	303,38	303,38	0,00
TOTALE CODIFICA			0,00	303,38	303,38	303,38	0,00
01101.01.0011011	FONDO SALARIO ACCESSORIO DA CCD	2021	58.930,18	0,00	58.930,18	285,48	58.644,70
01101.01.0011011	FONDO SALARIO ACCESSORIO DA CCD	2022	7.040,94	0,00	7.040,94	0,00	7.040,94
TOTALE CODIFICA			65.971,12	0,00	65.971,12	285,48	65.685,64
01101.01.0011012	BUONI PASTO E MENSA PER IL PERSONALE - Segreteria generale,	2023	0,00	23.946,90	23.946,90	18.716,44	5.230,46
TOTALE CODIFICA			0,00	23.946,90	23.946,90	18.716,44	5.230,46
01101.01.0011012	PERSONALE - Altri servizi generali	2023	0,00	62.730,68	62.730,68	55.566,98	7.163,70

CODIFICA	DESCRIZIONE	ANNO RES.	RESIDUO AL	VARIAZ.E COMP.	RESIDUI	PAGAMENTI DAL	RESIDUI AL
			01/01/2023	DAL 01/01/2023 AL	CONSERVATI AL	01/01/2023 AL	31/12/2023
			(A)	(B)	(C) = (A) + (B)	(D)	(E) = (C) - (D)
TOTALE CODIFICA			0,00	62.730,68	62.730,68	55.566,98	7.163,70
01101.01.0011012	ARRETRATI NUOVO CCNL - ANNO 2022	2022	39.393,45	0,00	39.393,45	39.393,45	0,00
01101.01.0011012	ARRETRATI NUOVO CCNL - ANNO 2022	2023	0,00	111.691,11	111.691,11	111.691,11	0,00
TOTALE CODIFICA			39.393,45	111.691,11	151.084,56	151.084,56	0,00
01101.03.0011012	GESTIONE 626/94 - MEDICO E RESP. SICUREZZA - Segreteria generale,	2023	0,00	7.900,00	7.900,00	0,00	7.900,00
TOTALE CODIFICA			0,00	7.900,00	7.900,00	0,00	7.900,00
01111.02.0011110	IMPOSTE E TASSE - Altri servizi generali	2022	416,17	0,00	416,17	416,17	0,00
01111.02.0011110	IMPOSTE E TASSE - Altri servizi generali	2023	0,00	5.174,37	5.174,37	5.174,37	0,00
TOTALE CODIFICA			416,17	5.174,37	5.590,54	5.590,54	0,00
01111.03.0011111	UTENZE (GAS,ENERGIA ELETTRICA) - Altri servizi generali	2022	37.519,10	0,00	37.519,10	30.000,00	7.519,10
01111.03.0011111	UTENZE (GAS,ENERGIA ELETTRICA) - Altri servizi generali	2023	0,00	55.938,03	55.938,03	55.591,31	346,72
TOTALE CODIFICA			37.519,10	55.938,03	93.457,13	85.591,31	7.865,82
01111.03.0011111	PRESTAZIONI DI SERVIZI - Altri servizi generali	2022	12.750,00	0,00	12.750,00	12.750,00	0,00
01111.03.0011111	PRESTAZIONI DI SERVIZI - Altri servizi generali	2023	0,00	15.755,58	15.755,58	5.755,58	10.000,00
TOTALE CODIFICA			12.750,00	15.755,58	28.505,58	18.505,58	10.000,00
01111.04.0011110	TRASFERIMENTO SOMME DA RECUPERO EVASIONE TRIBUTARIA SU	2022	5.186.108,41	-2.129.007,72	3.057.100,69	0,00	3.057.100,69
01111.04.0011110	TRASFERIMENTO SOMME DA RECUPERO EVASIONE TRIBUTARIA SU	2023	0,00	11.767.410,57	11.767.410,57	11.003.053,30	764.357,27
TOTALE CODIFICA			5.186.108,41	9.638.402,85	14.824.511,26	11.003.053,30	3.821.457,96
01111.10.0011112	ONERI STRAORDINARI DELLA GESTIONE CORRENTE - Altri servizi generali	2021	1.013,50	0,00	1.013,50	0,00	1.013,50
01111.10.0011112	ONERI STRAORDINARI DELLA GESTIONE CORRENTE - Altri servizi generali	2022	8.367,64	-0,62	8.367,02	8.217,21	149,81
01111.10.0011112	ONERI STRAORDINARI DELLA GESTIONE CORRENTE - Altri servizi generali	2023	0,00	17.450,70	17.450,70	17.291,47	159,23
TOTALE CODIFICA			9.381,14	17.450,08	26.831,22	25.508,68	1.322,54
03011.01.0030110	RETRIBUZIONI - Polizia Municipale	2022	17.198,80	0,00	17.198,80	17.198,80	0,00
03011.01.0030110	RETRIBUZIONI - Polizia Municipale	2023	0,00	301.074,83	301.074,83	246.677,91	54.396,92

CODIFICA	DESCRIZIONE	ANNO RES.	RESIDUO AL 01/01/2023	VARIAZ.E COMP. DAL 01/01/2023 AL 31/12/2023	RESIDUI CONSERVATI AL 31/12/2023	PAGAMENTI DAL 01/01/2023 AL 31/12/2023	RESIDUI AL 31/12/2023
			(A)	(B)	(C) = (A) + (B)	(D)	(E) = (C) - (D)
TOTALE CODIFICA			17.198,80	301.074,83	318.273,63	263.876,71	54.396,92
03011.01.0030110	INDENNITA' DI VIGILANZA - Polizia Municipale	2023	0,00	7.822,88	7.822,88	7.822,88	0,00
TOTALE CODIFICA			0,00	7.822,88	7.822,88	7.822,88	0,00
03011.01.0030110	CONTRIBUTI A CARICO ENTE - Polizia Municipale	2022	17.092,02	0,00	17.092,02	17.092,02	0,00
03011.01.0030110	CONTRIBUTI A CARICO ENTE - Polizia Municipale	2023	0,00	99.502,91	99.502,91	92.331,82	7.171,09
TOTALE CODIFICA			17.092,02	99.502,91	116.594,93	109.423,84	7.171,09
03011.01.0030111	ART. 208 D.L.VO 285/92 - PREVIDENZA INTEGRATIVA PERSONALE P.M. -	2021	17.500,00	0,00	17.500,00	17.500,00	0,00
TOTALE CODIFICA			17.500,00	0,00	17.500,00	17.500,00	0,00
03011.02.0030111	IRAP - Polizia Municipale	2022	3.894,54	0,00	3.894,54	3.894,54	0,00
03011.02.0030111	IRAP - Polizia Municipale	2023	0,00	32.733,26	32.733,26	24.508,12	8.225,14
TOTALE CODIFICA			3.894,54	32.733,26	36.627,80	28.402,66	8.225,14
03011.03.0030111	ART.208 SPESE FUNZIONAMENTO P.L. - ACQUISTO DI BENI DI	2022	450,03	-342,33	107,70	107,70	0,00
03011.03.0030111	ART.208 SPESE FUNZIONAMENTO P.L. - ACQUISTO DI BENI DI	2023	0,00	9.000,00	9.000,00	0,00	9.000,00
TOTALE CODIFICA			450,03	8.657,67	9.107,70	107,70	9.000,00
03011.03.0030111	ECONOMATO - Polizia Municipale	2023	0,00	168,05	168,05	0,00	168,05
TOTALE CODIFICA			0,00	168,05	168,05	0,00	168,05
03011.03.0030111	AUTOMEZZI - Carburanti, combustibili e lubrificanti	2022	3.500,00	0,00	3.500,00	3.500,00	0,00
03011.03.0030111	AUTOMEZZI - Carburanti, combustibili e lubrificanti	2023	0,00	13.581,98	13.581,98	13.581,98	0,00
TOTALE CODIFICA			3.500,00	13.581,98	17.081,98	17.081,98	0,00
03011.03.0030112	LOCAZIONE APPARECCHIATURE - Polizia Municipale	2022	18.200,00	-6.911,85	11.288,15	6.288,15	5.000,00
03011.03.0030112	LOCAZIONE APPARECCHIATURE - Polizia Municipale	2023	0,00	18.497,65	18.497,65	9.497,65	9.000,00
TOTALE CODIFICA			18.200,00	11.585,80	29.785,80	15.785,80	14.000,00
03011.03.0030112	ART. 208 DL.VO 285/92 - NOLEGGIO VEICOLI - Polizia Municipale	2021	3.762,94	0,00	3.762,94	0,00	3.762,94

CODIFICA	DESCRIZIONE	ANNO RES.	RESIDUO AL	VARIAZ.E COMP.	RESIDUI	PAGAMENTI DAL	RESIDUI AL
			01/01/2023	DAL 01/01/2023 AL	CONSERVATI AL	01/01/2023 AL	31/12/2023
			(A)	(B)	(C) = (A) + (B)	(D)	(E) = (C) - (D)
03011.03.0030112	ART. 208 DL.VO 285/92 - NOLEGGIO VEICOLI - Polizia Municipale	2022	5.893,26	-2.272,06	3.621,20	3.621,20	0,00
03011.03.0030112	ART. 208 DL.VO 285/92 - NOLEGGIO VEICOLI - Polizia Municipale	2023	0,00	17.100,00	17.100,00	13.975,07	3.124,93
TOTALE CODIFICA			9.656,20	14.827,94	24.484,14	17.596,27	6.887,87
03011.03.0030112	PRESTAZIONI DI SERVIZI - TSO - CANI RANDAGI - E ALTRE SPESE PER	2022	24.866,95	-3.540,35	21.326,60	17.370,15	3.956,45
03011.03.0030112	PRESTAZIONI DI SERVIZI - TSO - CANI RANDAGI - E ALTRE SPESE PER	2023	0,00	27.416,37	27.416,37	2.228,02	25.188,35
TOTALE CODIFICA			24.866,95	23.876,02	48.742,97	19.598,17	29.144,80
03011.03.0030112	ECONOMATO - Polizia Municipale	2022	140,00	0,00	140,00	140,00	0,00
03011.03.0030112	ECONOMATO - Polizia Municipale	2023	0,00	1.699,15	1.699,15	833,04	866,11
TOTALE CODIFICA			140,00	1.699,15	1.839,15	973,04	866,11
03011.03.0030112	ART. 208 D.L.VO 285/92 - SPESE POSTALI - Polizia Municipale	2021	1.323,43	0,00	1.323,43	0,00	1.323,43
03011.03.0030112	ART. 208 D.L.VO 285/92 - SPESE POSTALI - Polizia Municipale	2023	0,00	10.000,00	10.000,00	6.143,19	3.856,81
TOTALE CODIFICA			1.323,43	10.000,00	11.323,43	6.143,19	5.180,24
03011.03.0030112	ART. 208 D.L.VO 285/92 - COLLEGAMENTI PRA E MCTC - Polizia Municipale	2022	1.454,58	-1.246,71	207,87	207,87	0,00
03011.03.0030112	ART. 208 D.L.VO 285/92 - COLLEGAMENTI PRA E MCTC - Polizia Municipale	2023	0,00	5.000,00	5.000,00	2.308,39	2.691,61
TOTALE CODIFICA			1.454,58	3.753,29	5.207,87	2.516,26	2.691,61
03011.03.0030113	ART. 208 D. L.VO 285/92 - SICUREZZA STRADALE STUDI, RICERCHE E	2023	0,00	9.985,64	9.985,64	0,00	9.985,64
TOTALE CODIFICA			0,00	9.985,64	9.985,64	0,00	9.985,64
04011.03.0040110	ECONOMATO - Scuola materna	2021	50,00	0,00	50,00	0,00	50,00
TOTALE CODIFICA			50,00	0,00	50,00	0,00	50,00
04021.03.0040210	PRESTAZIONI DI SERVIZI - PUBBLICA ISTRUZIONE	2021	10.574,90	0,00	10.574,90	0,00	10.574,90
04021.03.0040210	PRESTAZIONI DI SERVIZI - PUBBLICA ISTRUZIONE	2022	12.000,00	0,00	12.000,00	5.598,47	6.401,53
04021.03.0040210	PRESTAZIONI DI SERVIZI - PUBBLICA ISTRUZIONE	2023	0,00	15.416,02	15.416,02	15.416,02	0,00
TOTALE CODIFICA			22.574,90	15.416,02	37.990,92	21.014,49	16.976,43
04021.03.0040210	ECONOMATO - Istruzione elementare	2022	500,00	-49,80	450,20	450,20	0,00

CODIFICA	DESCRIZIONE	ANNO RES.	RESIDUO AL	VARIAZ.E COMP.	RESIDUI	PAGAMENTI DAL	RESIDUI AL
			01/01/2023	DAL 01/01/2023 AL	CONSERVATI AL	01/01/2023 AL	31/12/2023
			(A)	(B)	(C) = (A) + (B)	(D)	(E) = (C) - (D)
04021.03.0040210	ECONOMATO - Istruzione elementare	2023	0,00	449,80	449,80	449,80	0,00
TOTALE CODIFICA			500,00	400,00	900,00	900,00	0,00
04021.03.0040211	ECONOMATO - Istruzione media	2022	49,80	0,00	49,80	49,80	0,00
TOTALE CODIFICA			49,80	0,00	49,80	49,80	0,00
04021.03.0040211	LOCAZIONE IMMOBILI - Istruzione elementare	2022	20.730,28	0,00	20.730,28	20.730,28	0,00
04021.03.0040211	LOCAZIONE IMMOBILI - Istruzione elementare	2023	0,00	124.381,68	124.381,68	66.371,86	58.009,82
TOTALE CODIFICA			20.730,28	124.381,68	145.111,96	87.102,14	58.009,82
04022.02.0040220	MANUTENZIONE STRAORDINARIA SCUOLE (FONDI REGIONALI)	2021	46.208,13	-2.510,83	43.697,30	41.002,15	2.695,15
04022.02.0040220	MANUTENZIONE STRAORDINARIA SCUOLE (FONDI REGIONALI)	2022	67.388,60	-1.005,56	66.383,04	66.190,73	192,31
04022.02.0040220	MANUTENZIONE STRAORDINARIA SCUOLE (FONDI REGIONALI)	2023	0,00	297.288,05	297.288,05	99.798,26	197.489,79
TOTALE CODIFICA			113.596,73	293.771,66	407.368,39	206.991,14	200.377,25
04022.02.0040220	MANUTENZIONE IMMOBILI -	2022	101.204,71	-4.302,65	96.902,06	58.829,46	38.072,60
04022.02.0040220	MANUTENZIONE IMMOBILI -	2023	0,00	62.107,00	62.107,00	0,00	62.107,00
TOTALE CODIFICA			101.204,71	57.804,35	159.009,06	58.829,46	100.179,60
04022.02.0040220	MANUTENZIONE STRAORDINARIA SCUOLE - AVANZO AMM.NE	2023	0,00	155.948,66	155.948,66	13.582,93	142.365,73
TOTALE CODIFICA			0,00	155.948,66	155.948,66	13.582,93	142.365,73
04061.03.0040610	UTENZE (GAS, ENERGIA ELETTRICA) - Assistenza scolastica, trasporto,	2022	62.767,05	0,00	62.767,05	62.767,05	0,00
04061.03.0040610	UTENZE (GAS, ENERGIA ELETTRICA) - Assistenza scolastica, trasporto,	2023	0,00	156.741,50	156.741,50	108.879,13	47.862,37
TOTALE CODIFICA			62.767,05	156.741,50	219.508,55	171.646,18	47.862,37
04061.03.0040610	SERVIZIO DI REFEZIONE SCOLASTICA i	2021	7.373,61	0,00	7.373,61	0,00	7.373,61
04061.03.0040610	SERVIZIO DI REFEZIONE SCOLASTICA i	2022	45.552,00	-1.310,22	44.241,78	32.241,78	12.000,00
04061.03.0040610	SERVIZIO DI REFEZIONE SCOLASTICA i	2023	0,00	145.299,02	145.299,02	135.339,34	9.959,68
TOTALE CODIFICA			52.925,61	143.988,80	196.914,41	167.581,12	29.333,29
04061.03.0040610	ASM - TRASPORTO SCOLASTICO - Assistenza scolastica, trasporto,	2022	220.000,00	0,00	220.000,00	220.000,00	0,00

CODIFICA	DESCRIZIONE	ANNO RES.	RESIDUO AL	VARIAZ.E COMP.	RESIDUI	PAGAMENTI DAL	RESIDUI AL
			01/01/2023	DAL 01/01/2023 AL	CONSERVATI AL	01/01/2023 AL	31/12/2023
			(A)	(B)	(C) = (A) + (B)	(D)	(E) = (C) - (D)
04061.03.0040610	ASM - TRASPORTO SCOLASTICO - Assistenza scolastica, trasporto,	2023	0,00	220.000,00	220.000,00	0,00	220.000,00
TOTALE CODIFICA			220.000,00	220.000,00	440.000,00	220.000,00	220.000,00
04061.03.0040610	RIMBORSO TRASPORTO SCOLASTICO - Assistenza scolastica, trasporto,	2021	11.557,46	0,00	11.557,46	0,00	11.557,46
04061.03.0040610	RIMBORSO TRASPORTO SCOLASTICO - Assistenza scolastica, trasporto,	2022	28.504,20	0,00	28.504,20	18.294,20	10.210,00
TOTALE CODIFICA			40.061,66	0,00	40.061,66	18.294,20	21.767,46
04061.04.0040610	RIMBORSO BUONI LIBRO E LIBRI DI TESTO - Assistenza scolastica,	2023	0,00	8.750,00	8.750,00	7.056,30	1.693,70
TOTALE CODIFICA			0,00	8.750,00	8.750,00	7.056,30	1.693,70
05012.02.0050120	RISTRUTTURAZIONE PALAZZO CORVAJA	2021	312.549,66	0,00	312.549,66	301.793,58	10.756,08
05012.02.0050120	RISTRUTTURAZIONE PALAZZO CORVAJA	2023	0,00	336.400,00	336.400,00	336.400,00	0,00
TOTALE CODIFICA			312.549,66	336.400,00	648.949,66	638.193,58	10.756,08
05021.01.0050210	RETRIBUZIONI - Biblioteche, musei e pinacoteche	2023	0,00	67.663,43	67.663,43	67.663,43	0,00
TOTALE CODIFICA			0,00	67.663,43	67.663,43	67.663,43	0,00
05021.01.0050210	CONTRIBUTI A CARICO ENTE - Biblioteche, musei e pinacoteche	2022	2.914,04	0,00	2.914,04	2.914,04	0,00
05021.01.0050210	CONTRIBUTI A CARICO ENTE - Biblioteche, musei e pinacoteche	2023	0,00	19.878,15	19.878,15	19.878,15	0,00
TOTALE CODIFICA			2.914,04	19.878,15	22.792,19	22.792,19	0,00
05021.02.0050210	IRAP - Biblioteche, musei e pinacoteche	2022	889,93	0,00	889,93	889,93	0,00
05021.02.0050210	IRAP - Biblioteche, musei e pinacoteche	2023	0,00	6.307,24	6.307,24	6.307,24	0,00
TOTALE CODIFICA			889,93	6.307,24	7.197,17	7.197,17	0,00
05021.03.0050211	ECONOMATO - Biblioteche, musei e pinacoteche	2022	500,00	0,00	500,00	500,00	0,00
TOTALE CODIFICA			500,00	0,00	500,00	500,00	0,00
05022.02.0050220	ACQUISTO COLLEZIONE PANARELLO - Biblioteche, musei e pinacoteche	2022	12.000,00	0,00	12.000,00	12.000,00	0,00
05022.02.0050220	ACQUISTO COLLEZIONE PANARELLO - Biblioteche, musei e pinacoteche	2023	0,00	12.000,00	12.000,00	0,00	12.000,00
TOTALE CODIFICA			12.000,00	12.000,00	24.000,00	12.000,00	12.000,00

CODIFICA	DESCRIZIONE	ANNO RES.	RESIDUO AL	VARIAZ.E COMP.	RESIDUI	PAGAMENTI DAL	RESIDUI AL
			01/01/2023	DAL 01/01/2023 AL	CONSERVATI AL	01/01/2023 AL	31/12/2023
			(A)	(B)	(C) = (A) + (B)	(D)	(E) = (C) - (D)
06011.03.0060110	UTENZE (GAS, ENERGIA ELETTRICA) -stadio comunale, palazzo dello sport	2022	41.668,43	0,00	41.668,43	41.668,43	0,00
06011.03.0060110	UTENZE (GAS, ENERGIA ELETTRICA) -stadio comunale, palazzo dello sport	2023	0,00	8.522,43	8.522,43	5.277,38	3.245,05
TOTALE CODIFICA			41.668,43	8.522,43	50.190,86	46.945,81	3.245,05
06011.03.0060110	ECONOMATO - stadio comunale, palazzo dello sport ed altri impianti	2023	0,00	93,00	93,00	0,00	93,00
TOTALE CODIFICA			0,00	93,00	93,00	0,00	93,00
06011.07.0060110	INTERESSI PASSIVI E ONERI FINANZIARI DIVERSI - stadio comunale,	2023	0,00	13.570,94	13.570,94	11.255,81	2.315,13
TOTALE CODIFICA			0,00	13.570,94	13.570,94	11.255,81	2.315,13
07011.03.0070110	SPESE PROMOZIONE TURISTICA	2022	4.515,00	0,00	4.515,00	4.515,00	0,00
07011.03.0070110	SPESE PROMOZIONE TURISTICA	2023	0,00	220.431,30	220.431,30	55.481,60	164.949,70
TOTALE CODIFICA			4.515,00	220.431,30	224.946,30	59.996,60	164.949,70
07011.03.0070110	PRESTAZIONE DI SERVIZI - Manifestazioni turistiche	2022	47.884,00	0,00	47.884,00	47.884,00	0,00
07011.03.0070110	PRESTAZIONE DI SERVIZI - Manifestazioni turistiche	2023	0,00	256.512,91	256.512,91	86.562,60	169.950,31
TOTALE CODIFICA			47.884,00	256.512,91	304.396,91	134.446,60	169.950,31
07011.03.0070110	ECONOMATO - Manifestazioni turistiche	2022	1.070,80	0,00	1.070,80	0,00	1.070,80
07011.03.0070110	ECONOMATO - Manifestazioni turistiche	2023	0,00	1.939,86	1.939,86	1.545,90	393,96
TOTALE CODIFICA			1.070,80	1.939,86	3.010,66	1.545,90	1.464,76
08011.01.0080110	RETRIBUZIONI - Urbanistica e gestione del territorio	2023	0,00	179.418,87	179.418,87	179.418,87	0,00
TOTALE CODIFICA			0,00	179.418,87	179.418,87	179.418,87	0,00
08011.01.0080110	ONERI PREVIDENZ.,ASSIST.ED ASSIC. CARICO ENTE	2022	6.551,53	0,00	6.551,53	6.551,53	0,00
08011.01.0080110	ONERI PREVIDENZ.,ASSIST.ED ASSIC. CARICO ENTE	2023	0,00	50.208,90	50.208,90	50.208,90	0,00
TOTALE CODIFICA			6.551,53	50.208,90	56.760,43	56.760,43	0,00
08011.02.0080110	IRAP - Urbanistica e gestione del territorio	2022	2.049,00	0,00	2.049,00	2.049,00	0,00
08011.02.0080110	IRAP - Urbanistica e gestione del territorio	2023	0,00	15.780,07	15.780,07	15.780,07	0,00

CODIFICA	DESCRIZIONE	ANNO RES.	RESIDUO AL	VARIAZ.E COMP.	RESIDUI	PAGAMENTI DAL	RESIDUI AL
			01/01/2023	DAL 01/01/2023 AL	CONSERVATI AL	01/01/2023 AL	31/12/2023
			(A)	(B)	(C) = (A) + (B)	(D)	(E) = (C) - (D)
TOTALE CODIFICA			2.049,00	15.780,07	17.829,07	17.829,07	0,00
08011.03.0080111	ECONOMATO - Urbanistica e gestione del territorio	2022	1.000,00	0,00	1.000,00	1.000,00	0,00
08011.03.0080111	ECONOMATO - Urbanistica e gestione del territorio	2023	0,00	660,94	660,94	0,00	660,94
TOTALE CODIFICA			1.000,00	660,94	1.660,94	1.000,00	660,94
08011.03.0080111	AUTOMEZZI - Carburanti, combustibili e lubrificanti	2022	2,00	0,00	2,00	0,00	2,00
TOTALE CODIFICA			2,00	0,00	2,00	0,00	2,00
08011.03.0080111	UTENZE (GAS, ENERGIA ELETTRICA) - Urbanistica e gestione del territorio	2021	147,06	-147,06	0,00	0,00	0,00
08011.03.0080111	UTENZE (GAS, ENERGIA ELETTRICA) - Urbanistica e gestione del territorio	2022	12.000,00	0,00	12.000,00	12.000,00	0,00
08011.03.0080111	UTENZE (GAS, ENERGIA ELETTRICA) - Urbanistica e gestione del territorio	2023	0,00	131.500,61	131.500,61	131.500,61	0,00
TOTALE CODIFICA			12.147,06	131.353,55	143.500,61	143.500,61	0,00
08011.03.0080111	UTENZE (ENERGIA ELETTRICA) - Illuminazione pubblica e servizi connessi	2021	15.441,07	-15.441,07	0,00	0,00	0,00
08011.03.0080111	UTENZE (ENERGIA ELETTRICA) - Illuminazione pubblica e servizi connessi	2022	13.000,00	0,00	13.000,00	13.000,00	0,00
08011.03.0080111	UTENZE (ENERGIA ELETTRICA) - Illuminazione pubblica e servizi connessi	2023	0,00	649.710,14	649.710,14	648.759,06	951,08
TOTALE CODIFICA			28.441,07	634.269,07	662.710,14	661.759,06	951,08
08011.03.0080111	PRESTAZIONI DI SERVIZI - Viabilita', circolazione stradale e servizi connessi	2021	25.497,08	0,00	25.497,08	0,00	25.497,08
08011.03.0080111	PRESTAZIONI DI SERVIZI - Viabilita', circolazione stradale e servizi connessi	2022	22.888,52	-490,40	22.398,12	12.498,12	9.900,00
08011.03.0080111	PRESTAZIONI DI SERVIZI - Viabilita', circolazione stradale e servizi connessi	2023	0,00	78.560,48	78.560,48	56.736,51	21.823,97
TOTALE CODIFICA			48.385,60	78.070,08	126.455,68	69.234,63	57.221,05
08011.03.0080111	ASM - Illuminazione pubblica e servizi connessi	2022	350.000,00	0,00	350.000,00	0,00	350.000,00
08011.03.0080111	ASM - Illuminazione pubblica e servizi connessi	2023	0,00	300.000,00	300.000,00	0,00	300.000,00
TOTALE CODIFICA			350.000,00	300.000,00	650.000,00	0,00	650.000,00
08011.03.0080111	ECONOMATO - Urbanistica e gestione del territorio	2022	800,00	0,00	800,00	800,00	0,00
08011.03.0080111	ECONOMATO - Urbanistica e gestione del territorio	2023	0,00	622,10	622,10	0,00	622,10
TOTALE CODIFICA			800,00	622,10	1.422,10	800,00	622,10

CODIFICA	DESCRIZIONE	ANNO RES.	RESIDUO AL	VARIAZ.E COMP.	RESIDUI	PAGAMENTI DAL	RESIDUI AL
			01/01/2023	DAL 01/01/2023 AL	CONSERVATI AL	01/01/2023 AL	31/12/2023
			(A)	(B)	(C) = (A) + (B)	(D)	(E) = (C) - (D)
08012.02.0080120	MANUTENZIONE STRADE	2023	0,00	10.853,49	10.853,49	0,00	10.853,49
TOTALE CODIFICA			0,00	10.853,49	10.853,49	0,00	10.853,49
08012.02.0080120	MANUTENZIONE STRADE - Viabilita', circolazione stradale e servizi connessi	2023	0,00	69.237,88	69.237,88	17.358,70	51.879,18
TOTALE CODIFICA			0,00	69.237,88	69.237,88	17.358,70	51.879,18
09012.02.0090120	ART. 208 D. L.VO 285/92 - INTERVENTI SULLA SEGNALETICA STRADALE -	2021	67,10	0,00	67,10	67,10	0,00
TOTALE CODIFICA			67,10	0,00	67,10	67,10	0,00
09031.03.0090310	COSTO DISCARICA	2022	4.304,41	0,00	4.304,41	4.304,41	0,00
09031.03.0090310	COSTO DISCARICA	2023	0,00	1.629.395,61	1.629.395,61	1.606.687,75	22.707,86
TOTALE CODIFICA			4.304,41	1.629.395,61	1.633.700,02	1.610.992,16	22.707,86
09031.03.0090310	PRESTAZIONI DI SERVIZI - Servizio smaltimento rifiuti	2022	562.491,51	0,00	562.491,51	562.491,51	0,00
09031.03.0090310	PRESTAZIONI DI SERVIZI - Servizio smaltimento rifiuti	2023	0,00	3.534.431,08	3.534.431,08	3.480.243,52	54.187,56
TOTALE CODIFICA			562.491,51	3.534.431,08	4.096.922,59	4.042.735,03	54.187,56
09031.03.0090311	PULIZIA LOCALI	2023	0,00	49.837,00	49.837,00	16.653,00	33.184,00
TOTALE CODIFICA			0,00	49.837,00	49.837,00	16.653,00	33.184,00
09031.04.0090311	TRASFERIMENTI - COMPARTECIPAZIONE ATO 4	2021	51.448,60	0,00	51.448,60	0,00	51.448,60
09031.04.0090311	TRASFERIMENTI - COMPARTECIPAZIONE ATO 4	2022	81.448,00	0,00	81.448,00	0,00	81.448,00
TOTALE CODIFICA			132.896,60	0,00	132.896,60	0,00	132.896,60
09041.03.0090410	UTENZE (GAS, ENERGIA ELETTRICA) - Servizio idrico integrato	2022	3.000,23	-2.957,61	42,62	42,62	0,00
09041.03.0090410	UTENZE (GAS, ENERGIA ELETTRICA) - Servizio idrico integrato	2023	0,00	1.892.915,61	1.892.915,61	1.457.851,83	435.063,78
TOTALE CODIFICA			3.000,23	1.889.958,00	1.892.958,23	1.457.894,45	435.063,78
09041.03.0090411	PRESTAZIONI DI SERVIZI - Servizio idrico integrato	2021	4.542,05	0,00	4.542,05	0,00	4.542,05
09041.03.0090411	PRESTAZIONI DI SERVIZI - Servizio idrico integrato	2022	39.127,27	0,00	39.127,27	38.326,00	801,27
09041.03.0090411	PRESTAZIONI DI SERVIZI - Servizio idrico integrato	2023	0,00	43.371,00	43.371,00	0,00	43.371,00

CODIFICA	DESCRIZIONE	ANNO RES.	RESIDUO AL	VARIAZ.E COMP.	RESIDUI	PAGAMENTI DAL	RESIDUI AL
			01/01/2023	DAL 01/01/2023 AL	CONSERVATI AL	01/01/2023 AL	31/12/2023
			(A)	(B)	(C) = (A) + (B)	(D)	(E) = (C) - (D)
TOTALE CODIFICA			43.669,32	43.371,00	87.040,32	38.326,00	48.714,32
09041.03.0090411	ECONOMATO - Servizio idrico integrato	2022	1.500,00	0,00	1.500,00	1.500,00	0,00
TOTALE CODIFICA			1.500,00	0,00	1.500,00	1.500,00	0,00
09041.03.0090411	EAS - Servizio idrico integrato	2023	0,00	811.000,00	811.000,00	289.044,62	521.955,38
TOTALE CODIFICA			0,00	811.000,00	811.000,00	289.044,62	521.955,38
09041.03.0090411	ASM SPESE ACQUEDOTTO - Servizio idrico integrato	2022	700.000,00	0,00	700.000,00	0,00	700.000,00
09041.03.0090411	ASM SPESE ACQUEDOTTO - Servizio idrico integrato	2023	0,00	700.000,00	700.000,00	0,00	700.000,00
TOTALE CODIFICA			700.000,00	700.000,00	1.400.000,00	0,00	1.400.000,00
09041.04.0090411	TRASFERIMENTI AL CONSORZIO RETE FOGNANTE PER QUOTA DI	2022	550.000,00	0,00	550.000,00	550.000,00	0,00
09041.04.0090411	TRASFERIMENTI AL CONSORZIO RETE FOGNANTE PER QUOTA DI	2023	0,00	2.172.268,52	2.172.268,52	2.172.268,52	0,00
TOTALE CODIFICA			550.000,00	2.172.268,52	2.722.268,52	2.722.268,52	0,00
09051.01.0090510	RETRIBUZIONI - Parchi e servizi per la tutela ambientale del verde, altri servizi	2023	0,00	197.070,62	197.070,62	197.070,62	0,00
TOTALE CODIFICA			0,00	197.070,62	197.070,62	197.070,62	0,00
09051.01.0090510	ONERI PREV.,ASSIST.ED ASSICUR. CARICO ENTE	2022	8.909,62	0,00	8.909,62	8.909,62	0,00
09051.01.0090510	ONERI PREV.,ASSIST.ED ASSICUR. CARICO ENTE	2023	0,00	57.398,84	57.398,84	57.398,84	0,00
TOTALE CODIFICA			8.909,62	57.398,84	66.308,46	66.308,46	0,00
09051.02.0090510	IRAP - Parchi e servizi per la tutela ambientale del verde, altri servizi relativi al	2022	3.008,25	0,00	3.008,25	3.008,25	0,00
09051.02.0090510	IRAP - Parchi e servizi per la tutela ambientale del verde, altri servizi relativi al	2023	0,00	17.459,12	17.459,12	17.459,12	0,00
TOTALE CODIFICA			3.008,25	17.459,12	20.467,37	20.467,37	0,00
09051.03.0090511	UTENZE TELEFONICHE - Parchi e servizi per la tutela ambientale del verde,	2023	0,00	2.000,00	2.000,00	1.988,18	11,82
TOTALE CODIFICA			0,00	2.000,00	2.000,00	1.988,18	11,82
09051.03.0090511	PRESTAZIONI DI SERVIZI - Parchi e servizi per la tutela ambientale del verde	2022	19.249,38	-2.569,67	16.679,71	16.679,71	0,00
09051.03.0090511	PRESTAZIONI DI SERVIZI - Parchi e servizi per la tutela ambientale del verde	2023	0,00	12.200,00	12.200,00	0,00	12.200,00

CODIFICA	DESCRIZIONE	ANNO RES.	RESIDUO AL 01/01/2023	VARIAZ.E COMP. DAL 01/01/2023 AL 31/12/2023	RESIDUI CONSERVATI AL 31/12/2023	PAGAMENTI DAL 01/01/2023 AL 31/12/2023	RESIDUI AL 31/12/2023
			(A)	(B)	(C) = (A) + (B)	(D)	(E) = (C) - (D)
TOTALE CODIFICA			19.249,38	9.630,33	28.879,71	16.679,71	12.200,00
09052.02.0090520	MANUTENZIONE DI BENI IMMOBILI - Correlato con le Entrate dal O.C. -	2021	39.199,99	-39.199,99	0,00	0,00	0,00
09052.02.0090520	MANUTENZIONE DI BENI IMMOBILI - Correlato con le Entrate dal O.C. -	2022	45.743,13	0,00	45.743,13	0,00	45.743,13
09052.02.0090520	MANUTENZIONE DI BENI IMMOBILI - Correlato con le Entrate dal O.C. -	2023	0,00	21.242,04	21.242,04	21.242,04	0,00
TOTALE CODIFICA			84.943,12	-17.957,95	66.985,17	21.242,04	45.743,13
11011.01.0110110	RETRIBUZIONI - Servizi di protezione civile	2023	0,00	31.883,71	31.883,71	31.883,71	0,00
TOTALE CODIFICA			0,00	31.883,71	31.883,71	31.883,71	0,00
11011.01.0110110	ONERI PREVID.,ASSIST. ED ASSIC. CARICO ENTE	2022	1.908,91	0,00	1.908,91	1.908,91	0,00
11011.01.0110110	ONERI PREVID.,ASSIST. ED ASSIC. CARICO ENTE	2023	0,00	8.836,60	8.836,60	8.836,60	0,00
TOTALE CODIFICA			1.908,91	8.836,60	10.745,51	10.745,51	0,00
11011.02.0110110	IRAP - Servizi di protezione civile	2022	590,38	0,00	590,38	590,38	0,00
11011.02.0110110	IRAP - Servizi di protezione civile	2023	0,00	2.775,62	2.775,62	2.775,62	0,00
TOTALE CODIFICA			590,38	2.775,62	3.366,00	3.366,00	0,00
12011.01.0120110	RETRIBUZIONI - Asili nido, servizi per l'infanzia e per i minori	2023	0,00	76.642,67	76.642,67	76.642,67	0,00
TOTALE CODIFICA			0,00	76.642,67	76.642,67	76.642,67	0,00
12011.01.0120110	ONERI PREVID.,ASSIST.,ASSIC. CARICO ENTE	2023	0,00	21.418,35	21.418,35	21.418,35	0,00
TOTALE CODIFICA			0,00	21.418,35	21.418,35	21.418,35	0,00
12011.03.0120110	PRESTAZIONI DI SERVIZI - Asili nido, servizi per l'infanzia e per i minori	2022	5.222,53	0,00	5.222,53	3.346,44	1.876,09
12011.03.0120110	PRESTAZIONI DI SERVIZI - Asili nido, servizi per l'infanzia e per i minori	2023	0,00	54.532,69	54.532,69	15.723,68	38.809,01
TOTALE CODIFICA			5.222,53	54.532,69	59.755,22	19.070,12	40.685,10
12011.03.0120110	ECONOMATO - Asili nido, servizi per l'infanzia e per i minori	2023	0,00	187,50	187,50	52,90	134,60
TOTALE CODIFICA			0,00	187,50	187,50	52,90	134,60
12011.03.0120111	FITTI IMMOBILE ADIBITO A SCUOLA MATERNA - TRAPPITELLO	2023	0,00	8.600,00	8.600,00	0,00	8.600,00

CODIFICA	DESCRIZIONE	ANNO RES.	RESIDUO AL 01/01/2023	VARIAZ.E COMP. DAL 01/01/2023 AL 31/12/2023	RESIDUI CONSERVATI AL 31/12/2023	PAGAMENTI DAL 01/01/2023 AL 31/12/2023	RESIDUI AL 31/12/2023
			(A)	(B)	(C) = (A) + (B)	(D)	(E) = (C) - (D)
TOTALE CODIFICA			0,00	8.600,00	8.600,00	0,00	8.600,00
12012.02.0120120	PNRR - REALIZZAZIONE NUOVO ASILO NIDO - CUP E85E22000020007	2023	0,00	24.898,63	24.898,63	14.649,04	10.249,59
TOTALE CODIFICA			0,00	24.898,63	24.898,63	14.649,04	10.249,59
12071.01.0120710	RETRIBUZIONI - Assistenza, beneficenza pubblica e servizi diversi alla	2023	0,00	26.675,77	26.675,77	26.675,77	0,00
TOTALE CODIFICA			0,00	26.675,77	26.675,77	26.675,77	0,00
12071.01.0120710	ONERI PREV.,ASSIST.,ASSIC. CARICO ENTE	2022	1.078,66	0,00	1.078,66	1.078,66	0,00
12071.01.0120710	ONERI PREV.,ASSIST.,ASSIC. CARICO ENTE	2023	0,00	7.192,82	7.192,82	7.192,82	0,00
TOTALE CODIFICA			1.078,66	7.192,82	8.271,48	8.271,48	0,00
12071.02.0120710	IRAP - Assistenza, beneficenza pubblica e servizi diversi alla persona	2023	0,00	3.092,19	3.092,19	3.092,19	0,00
TOTALE CODIFICA			0,00	3.092,19	3.092,19	3.092,19	0,00
12071.03.0120711	ECONOMATO - Assistenza, beneficenza pubblica e servizi diversi alla persona	2023	0,00	173,17	173,17	16,00	157,17
TOTALE CODIFICA			0,00	173,17	173,17	16,00	157,17
12071.03.0120711	PRESTAZIONI DI SERVIZI - (E- 295 - 300) - Assistenza, beneficenza pubblica	2021	42.267,00	0,00	42.267,00	0,00	42.267,00
12071.03.0120711	PRESTAZIONI DI SERVIZI - (E- 295 - 300) - Assistenza, beneficenza pubblica	2022	172.728,98	0,00	172.728,98	164.570,80	8.158,18
12071.03.0120711	PRESTAZIONI DI SERVIZI - (E- 295 - 300) - Assistenza, beneficenza pubblica	2023	0,00	668.926,49	668.926,49	633.417,00	35.509,49
TOTALE CODIFICA			214.995,98	668.926,49	883.922,47	797.987,80	85.934,67
12071.03.0120711	Prestazioni di servizi nel settore sociali finanziati con contributi regionali (E.	2022	199.995,24	-24,38	199.970,86	160.640,32	39.330,54
12071.03.0120711	Prestazioni di servizi nel settore sociali finanziati con contributi regionali (E.	2023	0,00	198.713,21	198.713,21	120.636,80	78.076,41
TOTALE CODIFICA			199.995,24	198.688,83	398.684,07	281.277,12	117.406,95
12071.03.0120711	PRESTAZIONI DI SERVIZI - SERVIZI SOCIALI - Assistenza, beneficenza	2021	35.199,96	0,00	35.199,96	21.182,96	14.017,00
12071.03.0120711	PRESTAZIONI DI SERVIZI - SERVIZI SOCIALI - Assistenza, beneficenza	2022	119.075,89	-4.430,43	114.645,46	107.656,36	6.989,10
12071.03.0120711	PRESTAZIONI DI SERVIZI - SERVIZI SOCIALI - Assistenza, beneficenza	2023	0,00	588.632,94	588.632,94	389.014,15	199.618,79
TOTALE CODIFICA			154.275,85	584.202,51	738.478,36	517.853,47	220.624,89

CODIFICA	DESCRIZIONE	ANNO RES.	RESIDUO AL	VARIAZ.E COMP.	RESIDUI	PAGAMENTI DAL	RESIDUI AL
			01/01/2023	DAL 01/01/2023 AL	CONSERVATI AL	01/01/2023 AL	31/12/2023
			(A)	(B)	(C) = (A) + (B)	(D)	(E) = (C) - (D)
12071.04.0120710	SOSTEGNO A NUCLEI FAMILIARI IN CONDIZIONE DI DISAGIO SOCIALE	2021	20.225,11	0,00	20.225,11	7.835,40	12.389,71
TOTALE CODIFICA			20.225,11	0,00	20.225,11	7.835,40	12.389,71
12071.04.0120710	TRASFERIMENTI AL DISTRETTO SOCIOSANITARIO (D32)	2021	133.579,22	-6.330,57	127.248,65	0,00	127.248,65
TOTALE CODIFICA			133.579,22	-6.330,57	127.248,65	0,00	127.248,65
12071.04.0120710	SERVIZI A SOCIOSANITARI E SOCIALI (DA RINUNCIA INDENNITA'	2021	400,00	0,00	400,00	0,00	400,00
TOTALE CODIFICA			400,00	0,00	400,00	0,00	400,00
12091.03.0120910	ECONOMATO - Servizio necroscopico e cimiteriale	2022	200,00	0,00	200,00	0,00	200,00
TOTALE CODIFICA			200,00	0,00	200,00	0,00	200,00
12091.07.0120911	INTERESSI PASSIVI E ONERI FINANZIARI DIVERSI -Servizio necroscopico e	2023	0,00	1.051,29	1.051,29	1.051,29	0,00
TOTALE CODIFICA			0,00	1.051,29	1.051,29	1.051,29	0,00
12092.02.0120920	ACQUISIZIONE DI BENI IMMOBILI - Servizio necroscopico e cimiteriale	2022	7.917,05	-7.917,05	0,00	0,00	0,00
12092.02.0120920	ACQUISIZIONE DI BENI IMMOBILI - Servizio necroscopico e cimiteriale	2023	0,00	5.490,00	5.490,00	5.490,00	0,00
TOTALE CODIFICA			7.917,05	-2.427,05	5.490,00	5.490,00	0,00
14021.01.0140210	RETRIBUZIONI - Servizi relativi al commercio	2023	0,00	22.872,98	22.872,98	22.872,98	0,00
TOTALE CODIFICA			0,00	22.872,98	22.872,98	22.872,98	0,00
14021.01.0140210	ONERI PREVIDENZIALI, ASSISTENZIALI ED ASSICURATIVI A CARICO	2022	930,87	0,00	930,87	930,87	0,00
14021.01.0140210	ONERI PREVIDENZIALI, ASSISTENZIALI ED ASSICURATIVI A CARICO	2023	0,00	6.220,46	6.220,46	6.220,46	0,00
TOTALE CODIFICA			930,87	6.220,46	7.151,33	7.151,33	0,00
14021.02.0140210	IRAP - Servizi relativi al commercio	2023	0,00	1.987,19	1.987,19	1.987,19	0,00
TOTALE CODIFICA			0,00	1.987,19	1.987,19	1.987,19	0,00
50024.03.0010340	RIMBORSO DI QUOTA DI CAPITALE DI MUTUI E PRESTITI - Gestione	2023	0,00	76.548,74	76.548,74	76.548,74	0,00
TOTALE CODIFICA			0,00	76.548,74	76.548,74	76.548,74	0,00

CODIFICA	DESCRIZIONE	ANNO RES.	RESIDUO AL	VARIAZ.E COMP.	RESIDUI	PAGAMENTI DAL	RESIDUI AL
			01/01/2023	DAL 01/01/2023 AL	CONSERVATI AL	01/01/2023 AL	31/12/2023
			(A)	(B)	(C) = (A) + (B)	(D)	(E) = (C) - (D)
50024.03.0010340	CDP - Rimborso anticipazione liquidità art. 1 comma 11 e 13 DL 8 aprile 2013	2023	0,00	208.930,04	208.930,04	208.930,04	0,00
TOTALE CODIFICA			0,00	208.930,04	208.930,04	208.930,04	0,00
99017.01.0990170	Versamento delle ritenute per scissione contabile IVA (split payment)	2021	32.603,13	0,00	32.603,13	483,31	32.119,82
99017.01.0990170	Versamento delle ritenute per scissione contabile IVA (split payment)	2022	148.599,99	0,00	148.599,99	148.599,99	0,00
99017.01.0990170	Versamento delle ritenute per scissione contabile IVA (split payment)	2023	0,00	1.248.626,80	1.248.626,80	930.821,34	317.805,46
TOTALE CODIFICA			181.203,12	1.248.626,80	1.429.829,92	1.079.904,64	349.925,28
99017.01.0990170	IRPEF COD 1001	2022	46.878,87	0,00	46.878,87	46.878,87	0,00
99017.01.0990170	IRPEF COD 1001	2023	0,00	344.908,39	344.908,39	342.837,36	2.071,03
TOTALE CODIFICA			46.878,87	344.908,39	391.787,26	389.716,23	2.071,03
99017.01.0990170	ADDIZIONALE REGIONALE	2022	929,21	0,00	929,21	634,67	294,54
99017.01.0990170	ADDIZIONALE REGIONALE	2023	0,00	25.110,08	25.110,08	25.110,08	0,00
TOTALE CODIFICA			929,21	25.110,08	26.039,29	25.744,75	294,54
99017.01.0990170	ADDIZIONALE COMUNALE	2022	468,82	0,00	468,82	280,05	188,77
99017.01.0990170	ADDIZIONALE COMUNALE	2023	0,00	15.797,38	15.797,38	15.797,38	0,00
TOTALE CODIFICA			468,82	15.797,38	16.266,20	16.077,43	188,77
99017.01.0990170	IRPEF COD 1004	2022	1.685,90	0,00	1.685,90	1.685,90	0,00
99017.01.0990170	IRPEF COD 1004	2023	0,00	26.610,48	26.610,48	26.031,48	579,00
TOTALE CODIFICA			1.685,90	26.610,48	28.296,38	27.717,38	579,00
99017.01.0990171	CPDEL	2022	22.222,15	0,00	22.222,15	22.222,15	0,00
99017.01.0990171	CPDEL	2023	0,00	125.893,42	125.893,42	125.893,42	0,00
TOTALE CODIFICA			22.222,15	125.893,42	148.115,57	148.115,57	0,00
99017.01.0990171	INADEL PREVIDENZA	2022	3.084,13	0,00	3.084,13	3.084,13	0,00
99017.01.0990171	INADEL PREVIDENZA	2023	0,00	18.197,96	18.197,96	18.197,96	0,00
TOTALE CODIFICA			3.084,13	18.197,96	21.282,09	21.282,09	0,00

CODIFICA	DESCRIZIONE	ANNO RES.	RESIDUO AL	VARIAZ.E COMP.	RESIDUI	PAGAMENTI DAL	RESIDUI AL
			01/01/2023	DAL 01/01/2023 AL	CONSERVATI AL	01/01/2023 AL	31/12/2023
			(A)	(B)	(C) = (A) + (B)	(D)	(E) = (C) - (D)
99017.01.0990171	FONDO PREVIDENZA A CREDITO	2022	1.054,53	0,00	1.054,53	1.054,53	0,00
99017.01.0990171	FONDO PREVIDENZA A CREDITO	2023	0,00	7.121,50	7.121,50	7.121,50	0,00
TOTALE CODIFICA			1.054,53	7.121,50	8.176,03	8.176,03	0,00
99017.01.0990171	ALTRE RITENUTE AL PERSONALE PER CONTO TERZI	2022	7.759,51	0,00	7.759,51	7.759,51	0,00
99017.01.0990171	ALTRE RITENUTE AL PERSONALE PER CONTO TERZI	2023	0,00	83.742,49	83.742,49	81.566,95	2.175,54
TOTALE CODIFICA			7.759,51	83.742,49	91.502,00	89.326,46	2.175,54
99017.01.0990171	IRPEF COD 1040	2022	1.445,97	0,00	1.445,97	1.445,97	0,00
99017.01.0990171	IRPEF COD 1040	2023	0,00	379.349,32	379.349,32	327.420,39	51.928,93
TOTALE CODIFICA			1.445,97	379.349,32	380.795,29	328.866,36	51.928,93
99017.01.0990171	ANTICIPAZIONE DI FONDI PER IL SERVIZIO ECONOMATO	2023	0,00	17.840,40	17.840,40	17.840,40	0,00
TOTALE CODIFICA			0,00	17.840,40	17.840,40	17.840,40	0,00
99017.02.0990171	RESTITUZIONE DI DEPOSITI CAUZIONALI	2021	6.450,00	0,00	6.450,00	0,00	6.450,00
99017.02.0990171	RESTITUZIONE DI DEPOSITI CAUZIONALI	2022	5.950,00	0,00	5.950,00	0,00	5.950,00
99017.02.0990171	RESTITUZIONE DI DEPOSITI CAUZIONALI	2023	0,00	3.788,06	3.788,06	0,00	3.788,06
TOTALE CODIFICA			12.400,00	3.788,06	16.188,06	0,00	16.188,06
99017.02.0990171	SPESE PER SERVIZI PER CONTO DI TERZI	2022	3.962,44	0,00	3.962,44	3.962,44	0,00
99017.02.0990171	SPESE PER SERVIZI PER CONTO DI TERZI	2023	0,00	192.676,63	192.676,63	190.765,61	1.911,02
TOTALE CODIFICA			3.962,44	192.676,63	196.639,07	194.728,05	1.911,02
99017.02.0990172	VERSAMENTO SOMME DA IMU.AA. 2020 E PRECEDENTI DA RIVERSARE	2021	4.758.809,69	-2.653.163,59	2.105.646,10	2.105.646,10	0,00
TOTALE CODIFICA			4.758.809,69	-2.653.163,59	2.105.646,10	2.105.646,10	0,00
99017.02.0990172	REGOLARIZZAZIONE PAG.TI IN NOME E PER CONTO DELL'OSL	2022	107.381,14	0,00	107.381,14	78.443,21	28.937,93
99017.02.0990172	REGOLARIZZAZIONE PAG.TI IN NOME E PER CONTO DELL'OSL	2023	0,00	26.939.186,34	26.939.186,34	26.709.304,32	229.882,02
TOTALE CODIFICA			107.381,14	26.939.186,34	27.046.567,48	26.787.747,53	258.819,95
99017.02.0990172	VERSAMENTO SOMME DA TARI 2020 E PRECEDENTI DA RIVERSARE	2021	5.640.994,79	0,00	5.640.994,79	1.939.844,42	3.701.150,37

CODIFICA	DESCRIZIONE	ANNO RES.	RESIDUO AL 01/01/2023	VARIAZ.E COMP. DAL 01/01/2023 AL 31/12/2023	RESIDUI CONSERVATI AL 31/12/2023	PAGAMENTI DAL 01/01/2023 AL 31/12/2023	RESIDUI AL 31/12/2023
			(A)	(B)	(C) = (A) + (B)	(D)	(E) = (C) - (D)
TOTALE CODIFICA			5.640.994,79	0,00	5.640.994,79	1.939.844,42	3.701.150,37
99017.02.0990172	VERSAMENTO SOMME DA SERVIZIO IDRICO 2020 E PRECEDENTI DA	2021	6.806.675,34	-1.000.900,00	5.805.775,34	1.060.774,57	4.745.000,77
TOTALE CODIFICA			6.806.675,34	-1.000.900,00	5.805.775,34	1.060.774,57	4.745.000,77
99017.02.0990172	VERSAMENTO SOMME DA TRASF. STAT/REG.LI 2020 E PRECEDENTI DA	2021	4.245.455,93	0,00	4.245.455,93	1.955.494,36	2.289.961,57
TOTALE CODIFICA			4.245.455,93	0,00	4.245.455,93	1.955.494,36	2.289.961,57
99017.02.0990172	VERSAMENTO SOMME DA COSAP 2020 E PRECEDENTI DA RIVERSARE	2021	3.134.525,62	-3.073.903,01	60.622,61	60.622,61	0,00
TOTALE CODIFICA			3.134.525,62	-3.073.903,01	60.622,61	60.622,61	0,00
99017.02.0990172	VERSAMENTO SOMME DA INFRAZ. AL C.D.S. 2020 E PRECEDENTI DA	2021	2.035.054,91	-1.848.318,82	186.736,09	186.736,09	0,00
TOTALE CODIFICA			2.035.054,91	-1.848.318,82	186.736,09	186.736,09	0,00
99017.02.0990172	VERSAMENTO SOMME DA GESTIONE FITTI 2020 E PRECEDENTI DA	2021	4.022.816,34	-3.961.910,04	60.906,30	60.906,30	0,00
TOTALE CODIFICA			4.022.816,34	-3.961.910,04	60.906,30	60.906,30	0,00
99017.02.0990172	VERSAMENTO SOMME DA INCASSI DIVERSI 2020 E PRECEDENTI DA	2021	2.281.624,97	-1.707.479,64	574.145,33	574.145,33	0,00
TOTALE CODIFICA			2.281.624,97	-1.707.479,64	574.145,33	574.145,33	0,00
99017.02.0990172	VERSAMENTO SOMME PER IMPOSTA DI SOGGIORNO 2020 E	2021	5.055.956,50	-4.987.905,82	68.050,68	68.050,68	0,00
TOTALE CODIFICA			5.055.956,50	-4.987.905,82	68.050,68	68.050,68	0,00
TOTALE GENERALE			63.881.461,80	42.278.325,71	106.159.787,51	83.059.170,37	23.100.617,14

Piano degli indicatori di bilancio
Indicatori sintetici
Rendiconto esercizio 2023

TIPOLOGIA INDICATORE	DEFINIZIONE	VALORE INDICATORE 2023 (percentuale)
1 Rigidità strutturale di bilancio		
1.1 Incidenza spese rigide (ripiano disavanzo, personale e debito) su entrate correnti	[ripiano disavanzo a carico dell'esercizio + Impegni (Macroaggregato 1.1 "Redditi di lavoro dipendente" + pdc 1.02.01.01.000 "IRAP" – FPV entrata concernente il Macroaggregato 1.1 + FPV personale in uscita 1.1 + 1.7 "Interessi passivi" + Titolo 4 Rimborso prestiti)] / (Accertamenti primi tre titoli Entrate e trasferimenti in conto capitale per ripiano disavanzi pregressi)	7,845
2 Entrate correnti		
2.1 Incidenza degli accertamenti di parte corrente sulle previsioni iniziali di parte corrente	Totale accertamenti primi tre titoli di entrata / Stanziamenti iniziali di competenza dei primi tre titoli delle Entrate	146,139
2.2 Incidenza degli accertamenti di parte corrente sulle previsioni definitive di parte corrente	Totale accertamenti primi tre titoli di entrata / Stanziamenti definitivi di competenza dei primi tre titoli delle Entrate	65,192
2.3 Incidenza degli accertamenti delle entrate proprie sulle previsioni iniziali di parte corrente	Totale accertamenti (pdc E.1.01.00.00.000 "Tributi" – "Compartecipazioni di tributi" E.1.01.04.00.000 + E.3.00.00.00.000 "Entrate extratributarie") / Stanziamenti iniziali di competenza dei primi tre titoli delle Entrate	126,258
2.4 Incidenza degli accertamenti delle entrate proprie sulle previsioni definitive di parte corrente	Totale accertamenti (pdc E.1.01.00.00.000 "Tributi" – "Compartecipazioni di tributi" E.1.01.04.00.000 + E.3.00.00.00.000 "Entrate extratributarie") / Stanziamenti definitivi di competenza dei primi tre titoli delle Entrate	56,323
2.5 Incidenza degli incassi correnti sulle previsioni iniziali di parte corrente	Totale incassi c/competenza e c/residui dei primi tre titoli di entrata / Stanziamenti iniziali di cassa dei primi tre titoli delle Entrate	71,346
2.6 Incidenza degli incassi correnti sulle previsioni definitive di parte corrente	Totale incassi c/competenza e c/residui primi tre titoli di entrata / Stanziamenti definitivi di cassa dei primi tre titoli delle Entrate	49,346
2.7 Incidenza degli incassi delle entrate proprie sulle previsioni iniziali di parte corrente	Totale incassi c/competenza e c/residui (pdc E.1.01.00.00.000 "Tributi" – "Compartecipazioni di tributi" E.1.01.04.00.000 + E.3.00.00.00.000 "Entrate extratributarie") / Stanziamenti iniziali di cassa dei primi tre titoli delle Entrate	58,768
2.8 Incidenza degli incassi delle entrate proprie sulle previsioni definitive di parte corrente	Totale incassi c/competenza e c/residui (pdc E.1.01.00.00.000 "Tributi" – "Compartecipazioni di tributi" E.1.01.04.00.000 + E.3.00.00.00.000 "Entrate extratributarie") / Stanziamenti definitivi di cassa dei primi tre titoli delle Entrate	40,647
3 Anticipazioni dell'Istituto tesoriere		
3.1 Utilizzo medio Anticipazioni di tesoreria	Sommatoria degli utilizzi giornalieri delle anticipazioni nell'esercizio / (365 x max previsto dalla norma)	0,000
3.2 Anticipazioni chiuse solo contabilmente	Anticipazione di tesoreria all'inizio dell'esercizio successivo / max previsto dalla norma	0,000
4 Spese di personale		
4.1 Incidenza della spesa di personale sulla spesa corrente	Impegni (Macroaggregato 1.1 "Redditi di lavoro dipendente" + pdc 1.02.01.01.000 "IRAP" + FPV personale in uscita 1.1 – FPV personale in entrata concernente il Macroaggregato 1.1) / Impegni (Spesa corrente – FCDE corrente + FPV concernente il Macroaggregato 1.1 – FPV di entrata concernente il Macroaggregato 1.1)	11,453
4.2 Incidenza del salario accessorio ed incentivante rispetto al totale della spesa di personale	Impegni (pdc 1.01.01.004 + 1.01.01.008 "indennità e altri compensi al personale a tempo indeterminato e determinato" + pdc 1.01.01.003 + 1.01.01.007 "straordinario al personale a tempo indeterminato e determinato" + FPV in uscita concernente il Macroaggregato 1.1 – FPV di entrata concernente il Macroaggregato 1.1) / Impegni (Macroaggregato 1.1 "Redditi di lavoro dipendente" + pdc U.1.02.01.01.000 "IRAP" + FPV in uscita concernente il Macroaggregato 1.1 – FPV in entrata concernente il Macroaggregato 1.1)	14,503
	<i>Indica il peso delle componenti afferenti la contrattazione decentrata dell'ente rispetto al totale dei redditi da lavoro</i>	

Piano degli indicatori di bilancio
Indicatori sintetici
Rendiconto esercizio 2023

TIPOLOGIA INDICATORE	DEFINIZIONE	VALORE INDICATORE 2023 (percentuale)
4.3 Incidenza spesa personale flessibile rispetto al totale della spesa di personale <i>Indica come gli enti soddisfano le proprie esigenze di risorse umane, mixando le varie alternative contrattuali più rigide (personale dipendente) o meno rigide (forme di lavoro flessibile)</i>	Impegni (pdc U.1.03.02.010.000 "Consulenze" + pdc U.1.03.02.12.000 "lavoro flessibile/LSU/Lavoro interinale" + pdc U.1.03.02.11.000 "Prestazioni professionali e specialistiche") / Impegni (Macroaggregato 1.1 "Redditi di lavoro dipendente" + pdc U.1.02.01.01.000 "IRAP" + FPV in uscita) / (Macroaggregato 1.1 – FPV in entrata concernente il Macroaggregato 1.1)	3,527
4.4 Spesa di personale procapite (Indicatore di equilibrio dimensionale in valore assoluto)	Impegni (Macroaggregato 1.1 "Redditi di lavoro dipendente" + pdc 1.02.01.01.000 "IRAP" + FPV personale in uscita 1.1 – FPV personale in entrata concernente il Macroaggregato 1.1) / popolazione residente al 1° gennaio (al 1° gennaio dell'esercizio di riferimento o, se non disponibile, al 1° gennaio dell'ultimo anno disponibile)	0,000
5 Esternalizzazione dei servizi		
5.1 Indicatore di esternalizzazione dei servizi	Impegni (pdc U.1.03.02.15.000 "Contratti di servizio pubblico" + pdc U.1.04.03.01.000 "Trasferimenti correnti a imprese controllate" + pdc U.1.04.03.02.000 "Trasferimenti correnti a altre imprese partecipate") / totale spese impegnate al Titolo I	12,772
6 Interessi passivi		
6.1 Incidenza degli interessi passivi sulle entrate correnti	Impegni Macroaggregato 1.7 "Interessi passivi" / Accertamenti primi tre titoli delle Entrate ("Entrate correnti")	0,206
6.2 Incidenza degli interessi passivi sulle anticipazioni sul totale della spesa per interessi passivi	Impegni voce del pdc U.1.07.06.04.000 "Interessi passivi su anticipazioni di tesoreria" / Impegni Macroaggregato 1.7 "Interessi passivi"	0,000
6.3 Incidenza interessi di mora sul totale della spesa per interessi passivi	Impegni voce del pdc U.1.07.06.02.000 "Interessi di mora" / Impegni Macroaggregato 1.7 "Interessi passivi"	0,000
7 Investimenti		
7.1 Incidenza investimenti sul totale della spesa corrente in conto capitale	Impegni (Macroaggregato 2.2 "Investimenti fissi lordi e acquisto di terreni" + Macroaggregato 2.3 "Contributi agli investimenti") / totale Impegni Tit. I + II	3,856
7.2 Investimenti diretti procapite (in valore assoluto)	Impegni per Macroaggregato 2.2 "Investimenti fissi lordi e acquisto di terreni" / popolazione residente al 1° gennaio (al 1° gennaio dell'esercizio di riferimento o, se non disponibile, al 1° gennaio dell'ultimo anno disponibile)	0,000
7.3 Contributi agli investimenti procapite (in valore assoluto)	Impegni per Macroaggregato 2.3 "Contributi agli investimenti" / popolazione residente (al 1° gennaio dell'esercizio di riferimento o, se non disponibile, al 1° gennaio dell'ultimo anno disponibile)	0,000
7.4 Investimenti complessivi procapite (in valore assoluto)	Impegni per Macroaggregati 2.2 "Investimenti fissi lordi e acquisto di terreni" e 2.3 "Contributi agli investimenti" / popolazione residente (al 1° gennaio dell'esercizio di riferimento o, se non disponibile, al 1° gennaio dell'ultimo anno disponibile)	0,000
7.5 Quota investimenti complessivi finanziati dal risparmio corrente	Margine corrente di competenza / [Impegni + relativi FPV (Macroaggregato 2.2 "Investimenti fissi lordi e acquisto di terreni" + Macroaggregato 2.3 "Contributi agli investimenti")] (9)	811,048

Piano degli indicatori di bilancio
Indicatori sintetici
Rendiconto esercizio 2023

TIPOLOGIA INDICATORE	DEFINIZIONE	VALORE INDICATORE 2023 (percentuale)
7.6 Quota investimenti complessivi finanziati dal saldo positivo delle partite finanziarie	Saldo positivo delle partite finanziarie / [Impegni + relativi FPV (Macroaggregato 2.2 "Investimenti fissi lordi e acquisto di terreni" + Macroaggregato 2.3 "Contributi agli investimenti")](9)	0,000
7.7 Quota investimenti complessivi finanziati da debito	Accertamenti (Titolo 6 "Accensione prestiti" - Categoria 6.02.02 "Anticipazioni" - Categoria 6.03.03 "Accensione prestiti a seguito di escussione di garanzie" - Accensioni di prestiti da rinegoziazioni) / [Impegni + relativi FPV (Macroaggregato 2.2 "Investimenti fissi lordi e acquisto di terreni" + Macroaggregato 2.3 "Contributi agli investimenti")](9)	0,000
8 Analisi dei residui		
8.1 Incidenza nuovi residui passivi di parte corrente su stock residui passivi correnti	Totale residui passivi titolo 1 di competenza dell'esercizio / Totale residui passivi titolo 1 al 31 dicembre	48,778
8.2 Incidenza nuovi residui passivi in c/capitale su stock residui passivi in conto capitale al 31 dicembre	Totale residui passivi titolo 2 di competenza dell'esercizio/ Totale residui titolo 2 al 31 dicembre	88,373
8.3 Incidenza nuovi residui passivi per incremento attività finanziarie su stock residui passivi per incremento attività finanziarie al 31 dicembre	Totale residui passivi titolo 3 di competenza dell'esercizio / Totale residui passivi titolo 3 al 31 dicembre	0,000
8.4 Incidenza nuovi residui attivi di parte corrente su stock residui attivi di parte corrente	Totale residui attivi titoli 1,2,3 di competenza dell'esercizio / Totale residui attivi titolo 1, 2, 3 al 31 dicembre	67,397
8.5 Incidenza nuovi residui attivi in c/capitale su stock residui attivi in c/capitale	Totale residui attivi titolo 4 di competenza dell'esercizio / Totale residui attivi titolo 4 al 31 dicembre	47,525
8.6 Incidenza nuovi residui attivi per riduzione di attività finanziarie su stock residui attivi per riduzione di attività finanziarie	Totale residui attivi titolo 5 di competenza dell'esercizio / Totale residui attivi titolo 5 al 31 dicembre	0,000
9 Smaltimento debiti non finanziari		
9.1 Smaltimento debiti commerciali nati nell'esercizio	Pagamenti di competenza (Macroaggregati 1.3 "Acquisto di beni e servizi" + 2.2 "Investimenti fissi lordi e acquisto di terreni") / Impegni di competenza (Macroaggregati 1.3 "Acquisto di beni e servizi" + 2.2 "Investimenti fissi lordi e acquisto di terreni")	71,963
9.2 Smaltimento debiti commerciali nati negli esercizi precedenti	Pagamenti c/residui (Macroaggregati 1.3 "Acquisto di beni e servizi" + 2.2 "Investimenti fissi lordi e acquisto di terreni") / stock residui al 1° gennaio (Macroaggregati 1.3 "Acquisto di beni e servizi" + 2.2 "Investimenti fissi lordi e acquisto di terreni")	59,904

Piano degli indicatori di bilancio
Indicatori sintetici
Rendiconto esercizio 2023

TIPOLOGIA INDICATORE	DEFINIZIONE	VALORE INDICATORE 2023 (percentuale)
9.3 Smaltimento debiti verso altre amministrazioni pubbliche nati nell'esercizio	Pagamenti di competenza [Trasferimenti correnti a Amministrazioni Pubbliche (U.1.04.01.00.000) + Trasferimenti di tributi (U.1.05.00.00.000) + Fondi perequativi (U.1.06.00.00.000) + Contributi agli investimenti a Amministrazioni pubbliche (U.2.03.01.00.000) + Altri trasferimenti in conto capitale (U.2.04.01.00.000 + U.2.04.11.00.000 + U.2.04.16.00.000 + U.2.04.21.00.000)] / Impegni di competenza [Trasferimenti correnti a Amministrazioni Pubbliche (U.1.04.01.00.000) + Trasferimenti di tributi (U.1.05.00.00.000) + Fondi perequativi (U.1.06.00.00.000) + Contributi agli investimenti a Amministrazioni pubbliche (U.2.03.01.00.000) + Altri trasferimenti in conto capitale (U.2.04.01.00.000 + U.2.04.11.00.000 + U.2.04.16.00.000 + U.2.04.21.00.000)]	91,210
9.4 Smaltimento debiti verso altre amministrazioni pubbliche nati negli esercizi precedenti	Pagamenti in c/residui [Trasferimenti correnti a Amministrazioni Pubbliche (U.1.04.01.00.000) + Trasferimenti di tributi (U.1.05.00.00.000) + Fondi perequativi (U.1.06.00.00.000) + Contributi agli investimenti a Amministrazioni pubbliche (U.2.03.01.00.000) + Altri trasferimenti in conto capitale (U.2.04.01.00.000 + U.2.04.11.00.000 + U.2.04.16.00.000 + U.2.04.21.00.000)] / stock residui al 1° gennaio [Trasferimenti correnti a Amministrazioni Pubbliche (U.1.04.01.00.000) + Trasferimenti di tributi (U.1.05.00.00.000) + Fondi perequativi (U.1.06.00.00.000) + Contributi agli investimenti a Amministrazioni pubbliche (U.2.03.01.00.000) + Altri trasferimenti in conto capitale (U.2.04.01.00.000 + U.2.04.11.00.000 + U.2.04.16.00.000 + U.2.04.21.00.000)]	71,599
9.5 Indicatore annuale di tempestività dei pagamenti (di cui al Comma 1, dell'articolo 9, DPCM del 22 settembre 2014)	Giorni effettivi intercorrenti tra la data di scadenza della fattura o richiesta equivalente di pagamento e la data di pagamento ai fornitori moltiplicata per l'importo dovuto, rapportata alla somma degli importi pagati nel periodo di riferimento	38,000
10 Debiti finanziari		
10.1 Incidenza estinzioni anticipate debiti finanziari	Impegni per estinzioni anticipate / Debito da finanziamento al 31 dicembre anno precedente (2)	0,000
10.2 Incidenza estinzioni ordinarie debiti finanziari	(Totale impegni Titolo 4 della spesa – Impegni estinzioni anticipate) / Debito da finanziamento al 31/12 anno precedente (2)	5,064
10.3 Sostenibilità debiti finanziari	[Impegni (Totale 1.7 "Interessi passivi" – "Interessi di mora" (U.1.07.06.02.000) – "Interessi per anticipazioni prestiti" (U.1.07.06.04.000) + Titolo 4 della spesa – estinzioni anticipate) – (Accertamenti Entrate categoria E.4.02.06.00.000 "Contributi agli investimenti direttamente destinati al rimborso di prestiti da amministrazioni pubbliche") + Trasferimenti in conto capitale per assunzione di debiti dell'amministrazione da parte di amministrazioni pubbliche (E.4.03.01.00.000) + Trasferimenti in conto capitale da parte di amministrazioni pubbliche per cancellazione di debiti dell'amministrazione (E.4.03.04.00.000)] / Accertamenti titoli 1, 2 e 3	0,864

Piano degli indicatori di bilancio
Indicatori sintetici
Rendiconto esercizio 2023

TIPOLOGIA INDICATORE	DEFINIZIONE	VALORE INDICATORE 2023 (percentuale)	
10.4	Indebitamento procapite (in valore assoluto)	Debito di finanziamento al 31/12 (2) / popolazione residente (al 1° gennaio dell'esercizio di riferimento o, se non disponibile, al 1° gennaio dell'ultimo anno disponibile)	0,000
11 Composizione dell'avanzo di amministrazione (4)			
11.1	Incidenza quota libera di parte corrente nell'avanzo	Quota libera di parte corrente dell'avanzo/Avanzo di amministrazione (5)	0,000
11.2	Incidenza quota libera in c/capitale nell'avanzo	Quota libera in conto capitale dell'avanzo/Avanzo di amministrazione (6)	6,678
11.3	Incidenza quota accantonata nell'avanzo	Quota accantonata dell'avanzo/Avanzo di amministrazione (7)	76,751
11.4	Incidenza quota vincolata nell'avanzo	Quota vincolata dell'avanzo/Avanzo di amministrazione (8)	16,571
12 Disavanzo di amministrazione			
12.1	Quota disavanzo ripianato nell'esercizio	Disavanzo di amministrazione esercizio precedente – Disavanzo di amministrazione esercizio in corso / Totale Disavanzo esercizio precedente (3)	0,000
12.2	Incremento del disavanzo rispetto all'esercizio precedente	Disavanzo di amministrazione esercizio in corso – Disavanzo di amministrazione esercizio precedente / Totale Disavanzo esercizio precedente (3)	0,000
12.3	Sostenibilità patrimoniale del disavanzo	Totale disavanzo di amministrazione (3) / Patrimonio netto (1)	0,000
12.4	Sostenibilità disavanzo effettivamente a carico dell'esercizio	Disavanzo iscritto in spesa del conto del bilancio / (Accertamenti dei titoli 1, 2 e 3 delle entrate e trasferimenti in conto capitale per ripiano disavanzi pregressi)	0,000
13 Debiti fuori bilancio			
13.1	Debiti riconosciuti e finanziati	Importo Debiti fuori bilancio riconosciuti e finanziati / Totale impegni titolo I e titolo II	0,000
13.2	Debiti in corso di riconoscimento	Importo debiti fuori bilancio in corso di riconoscimento/Totale accertamento entrate dei titoli 1, 2 e 3	0,000
13.3	Debiti riconosciuti e in corso di finanziamento	Importo Debiti fuori bilancio riconosciuti e in corso di finanziamento/Totale accertamento entrate dei titoli 1, 2 e 3	0,000
14 Fondo pluriennale vincolato			
14.1	Utilizzo del FPV	(Fondo pluriennale vincolato corrente e capitale iscritto in entrata del bilancio - Quota del fondo pluriennale vincolato corrente e capitale non utilizzata nel corso dell'esercizio e rinviata agli esercizi successivi) / Fondo pluriennale vincolato corrente e capitale iscritto in entrata nel bilancio (Per il FPV riferirsi ai valori riportati nell'allegato del rendiconto concernente il FPV, totale delle colonne a) e c)	31,439
15 Partite di giro e conto terzi			
15.1	Incidenza partite di giro e conto terzi in entrata	Totale accertamenti Entrate per conto terzi e partite di giro / Totale accertamenti primi tre titoli delle entrate (al netto dell'anticipazione sanitaria erogata dalla Tesoreria dello Stato e dei movimenti riguardanti la GSA e i conti di tesoreria sanitari e non sanitari)	67,786

Piano degli indicatori di bilancio
Indicatori sintetici
Rendiconto esercizio 2023

TIPOLOGIA INDICATORE	DEFINIZIONE	VALORE INDICATORE 2023 (percentuale)
15.2	<p>Incidenza partite di giro e conto terzi in uscita</p> <p>Totale impegni Uscite per conto terzi e partite di giro / Totale impegni del titolo I della spesa</p> <p><i>(al netto del rimborso dell'anticipazione sanitaria erogata dalla Tesoreria dello Stato e dei movimenti riguardanti la GSA e i conti di tesoreria sanitari e non sanitari)</i></p>	89,834

(1) Il Patrimonio Netto è pari alla Lettera A) dello stato patrimoniale passivo. Le Autonomie speciali che adottano il DLgs 118/2011 a decorrere dal 2016 elaborano l'indicatore a decorrere dal 2017.

(2) Il debito da finanziamento è pari alla Lettera D1 dello stato patrimoniale passivo. Le Autonomie speciali che adottano il DLgs 118/2011 a decorrere dal 2016 elaborano l'indicatore a decorrere dal 2017.

(3) Indicatore da rappresentare solo in caso di disavanzo di amministrazione. Il disavanzo di amministrazione è pari alla lettera E dell'allegato al rendiconto riguardante il risultato di amministrazione dell'esercizio di riferimento, al netto del disavanzo da debito autorizzato e non contratto.

(4) Da compilare solo se la voce E dell'allegato al rendiconto concernente il risultato di amministrazione è positivo o pari a 0.

(5) La quota libera di parte corrente del risultato di amministrazione è pari alla voce E riportata nell'allegato a) al rendiconto. Il risultato di amministrazione è pari alla lettera A del predetto allegato a).

(6) La quota libera in c/capitale del risultato di amministrazione è pari alla voce D riportata nell'allegato a) al rendiconto. Il risultato di amministrazione è pari alla lettera A riportata nel predetto allegato a).

(7) La quota accantonata del risultato di amministrazione è pari alla voce B riportata nell'allegato a) al rendiconto. Il risultato di amministrazione è pari alla lettera A del predetto allegato a).

(8) La quota vincolata del risultato di amministrazione è pari alla voce C riportata nell'allegato a) al rendiconto. Il risultato di amministrazione è pari alla lettera A riportata nel predetto allegato a).

(9) Indicare al numeratore solo la quota del finanziamento destinata alla copertura di investimenti, e al denominatore escludere gli investimenti che, nell'esercizio, sono finanziati dal FPV.

Piano degli indicatori di bilancio
Indicatori analitici concernenti la composizione delle entrate e l'effettiva capacità di riscossione
Rendiconto esercizio 2023

Titolo Tipologia	Denominazione	Composizione delle entrate (valori percentuali)			Percentuale di riscossione				
		Previsioni iniziali competenza/ totale previsioni iniziali competenza	Previsioni definitive competenza/ totale previsioni definitive competenza	Accertamenti/ Totale Accertamenti	% di riscossione prevista nel bilancio di previsione iniziale: Previsioni iniziali cassa/ (previsioni iniziali competenza + residui)	% di riscossione prevista nelle previsioni definitive: Previsioni definitive cassa/ (previsioni definitive competenza + residui)	% di riscossione complessiva: (Riscossioni c/comp+ Riscossioni c/residui)/ (Accertamenti + residui definitivi iniziali)	% di riscossione dei crediti esigibili nell'esercizio: Riscossioni c/comp/ Accertamenti di competenza	% di riscossione dei crediti esigibili negli esercizi precedenti: Riscossioni c/residui/ residui definitivi iniziali
TITOLO 1:	Entrate correnti di natura tributaria, contributiva e perequativa								
10101	Tipologia 101: Imposte, tasse e proventi assimilati	28,259	43,596	36,600	83,399	64,233	38,821	47,388	15,132
10104	Tipologia 104: Compartecipazioni di tributi	0,000	0,000	0,000	0,000	0,000	0,000	0,000	0,000
10301	Tipologia 301: Fondi perequativi da Amministrazioni Centrali	1,063	0,725	1,062	89,756	91,309	98,838	100,000	0,000
10302	Tipologia 302: Fondi perequativi dalla Regione o Provincia autonoma	0,000	0,000	0,000	0,000	0,000	0,000	0,000	0,000
10000	Totale TITOLO 1: Entrate correnti di natura tributaria, contributiva e perequativa	29,322	44,320	37,662	83,557	64,615	40,088	48,871	15,118
TITOLO 2:	Trasferimenti correnti								
20101	Tipologia 101: Trasferimenti correnti da Amministrazioni pubbliche	7,002	5,832	6,692	89,382	83,039	74,202	75,570	55,545
20102	Tipologia 102: Trasferimenti correnti da Famiglie	0,000	0,000	0,000	0,000	0,000	0,000	0,000	0,000
20103	Tipologia 103: Trasferimenti correnti da Imprese	0,414	0,269	0,000	90,000	90,000	0,000	0,000	0,000
20104	Tipologia 104: Trasferimenti correnti da Istituzioni Sociali Private	0,000	0,000	0,000	0,000	0,000	0,000	0,000	0,000
20105	Tipologia 105: Trasferimenti correnti dall'Unione europea e dal Resto del Mondo	0,000	0,000	0,000	0,000	0,000	0,000	0,000	0,000
20000	Totale TITOLO 2: Trasferimenti correnti	7,416	6,101	6,692	89,415	83,331	74,202	75,570	55,545
TITOLO 3:	Entrate extratributarie								
30100	Tipologia 100: Vendita di beni e servizi e proventi derivanti dalla gestione dei beni	3,322	8,358	11,344	75,179	75,050	45,358	44,403	46,553
30200	Tipologia 200: Proventi derivanti dall'attività di controllo e repressione delle irregolarità e degli illeciti	0,208	0,367	0,499	89,904	96,292	96,418	96,412	100,000
30300	Tipologia 300: Interessi attivi	0,001	0,001	0,001	90,000	90,000	75,281	75,281	0,000
30400	Tipologia 400: Altre entrate da redditi da capitale	0,000	0,000	0,000	0,000	0,000	0,000	0,000	0,000
30500	Tipologia 500: Rimborsi e altre entrate correnti	0,760	0,493	0,799	89,996	90,014	99,986	99,986	0,000

Piano degli indicatori di bilancio
Indicatori analitici concernenti la composizione delle entrate e l'effettiva capacità di riscossione
Rendiconto esercizio 2023

Titolo Tipologia	Denominazione	Composizione delle entrate (valori percentuali)			Percentuale di riscossione				
		Previsioni iniziali competenza/ totale previsioni iniziali competenza	Previsioni definitive competenza/ totale previsioni definitive competenza	Accertamenti/ Totale Accertamenti	% di riscossione prevista nel bilancio di previsione iniziale: Previsioni iniziali cassa/ (previsioni iniziali competenza + residui)	% di riscossione prevista nelle previsioni definitive: Previsioni definitive cassa/ (previsioni definitive competenza + residui)	% di riscossione complessiva: (Riscossioni c/comp+ Riscossioni c/residui)/ (Accertamenti + residui definitivi iniziali)	% di riscossione dei crediti esigibili nell'esercizio: Riscossioni c/comp/ Accertamenti di competenza	% di riscossione dei crediti esigibili negli esercizi precedenti: Riscossioni c/residui/ residui definitivi iniziali
60000	Totale TITOLO 6: Accensione prestiti	0,000	0,000	0,000	0,000	0,000	0,000	0,000	0,000
TITOLO 7:	Anticipazioni da istituto tesoriere/cassiere								
70100	Tipologia 100: Anticipazioni da istituto tesoriere/cassiere	17,477	11,334	0,000	90,000	90,000	0,000	0,000	0,000
70000	Totale TITOLO 7: Anticipazioni da istituto tesoriere/cassiere	17,477	11,334	0,000	90,000	90,000	0,000	0,000	0,000
TITOLO 9:	Entrate per conto terzi e partite di giro								
90100	Tipologia 100: Entrate per partite di giro	3,040	1,971	3,011	87,222	94,375	99,757	99,761	98,667
90200	Tipologia 200: Entrate per conto terzi	28,054	18,193	35,625	77,662	122,279	50,126	98,822	9,739
90000	Totale TITOLO 9: Entrate per conto terzi e partite di giro	31,094	20,164	38,636	78,102	120,561	51,965	98,895	9,764
TOTALE ENTRATE		100,000	100,000	100,000	81,700	85,381	49,444	71,529	16,631

Piano degli indicatori di bilancio
Indicatori analitici concernenti la composizione delle spese per missioni e programmi
Rendiconto esercizio 2023

MISSIONI E PROGRAMMI			COMPOSIZIONE DELLE SPESE PER MISSIONI E PROGRAMMI (dati percentuali)						
			Previsioni iniziali		Previsioni definitive		Dati di rendiconto		
			Incidenza Missioni/Programmi: Previsioni stanziamento/ totale previsioni missioni	di cui Incidenza FPV: Previsioni stanziamento FPV/ Previsione FPV totale	Incidenza Missioni/Programmi: Previsioni stanziamento/ totale previsioni missioni	di cui Incidenza FPV: Previsioni stanziamento FPV/ Previsione FPV totale	Incidenza Missione programma: (Impegni + FPV)/(Totale impegni + Totale FPV)	di cui incidenza FPV: FPV / Totale FPV	di cui incidenza economie di spesa: Economie di competenza/ Totale Economie di competenza
Missione 01 Servizi istituzionali, generali e di gestione	01	Organi istituzionali	0,827	0,000	0,653	2,907	0,900	2,907	0,274
	02	Segreteria generale	1,284	0,000	1,788	16,880	2,554	16,880	0,611
	03	Gestione economica, finanziaria, programmazione, provveditorato	1,412	0,000	0,867	0,000	1,373	0,000	0,091
	04	Gestione delle entrate tributarie e servizi fiscali	0,617	0,000	0,426	0,008	0,617	0,008	0,133
	05	Gestione dei beni demaniali e patrimoniali	7,213	0,000	4,647	8,612	3,112	8,612	7,005
	06	Ufficio tecnico	0,390	0,000	0,517	2,756	0,749	2,756	0,160
	07	Elezioni e consultazioni popolari - Anagrafe e stato civile	0,322	0,000	0,190	0,000	0,206	0,000	0,165
	08	Statistica e sistemi informativi	0,000	0,000	0,000	0,000	0,000	0,000	0,000
	09	Assistenza tecnico-amministrativa agli enti locali	0,000	0,000	0,000	0,000	0,000	0,000	0,000
	010	Risorse umane	0,859	0,000	0,900	8,188	1,410	8,188	0,117
	011	Altri servizi generali	10,765	0,000	28,505	6,004	17,444	6,004	45,498
			TOTALE Missione 01 Servizi istituzionali, generali e di gestione	23,688	0,000	38,493	45,355	28,365	45,355
Missione 02 Giustizia	01	Uffici giudiziari	0,000	0,000	0,000	0,000	0,000	0,000	0,000
	02	Casa circondariale e altri servizi	0,000	0,000	0,000	0,000	0,000	0,000	0,000
			TOTALE Missione 02 Giustizia	0,000	0,000	0,000	0,000	0,000	0,000
	01	Polizia locale e amministrativa	0,793	0,000	0,638	0,000	0,788	0,000	0,407

Piano degli indicatori di bilancio
Indicatori analitici concernenti la composizione delle spese per missioni e programmi
Rendiconto esercizio 2023

MISSIONI E PROGRAMMI		COMPOSIZIONE DELLE SPESE PER MISSIONI E PROGRAMMI (dati percentuali)						
		Previsioni iniziali		Previsioni definitive		Dati di rendiconto		
		Incidenza Missioni/Programmi: Previsioni stanziamento/ totale previsioni missioni	di cui Incidenza FPV: Previsioni stanziamento FPV/ Previsione FPV totale	Incidenza Missioni/Programmi: Previsioni stanziamento/ totale previsioni missioni	di cui Incidenza FPV: Previsioni stanziamento FPV/ Previsione FPV totale	Incidenza Missione programma: (Impegni + FPV)/(Totale impegni + Totale FPV)	di cui incidenza FPV: FPV / Totale FPV	di cui incidenza economie di spesa: Economie di competenza/ Totale Economie di competenza
Energia e diversificazioni e delle fonti energetiche	Totale Missione 17 Energia e diversificazione delle fonti energetiche	0,000	0,000	0,000	0,000	0,000	0,000	0,000
Missione 18 Relazioni con le altre autonomie territoriali e locali	01 Relazioni finanziarie con le altre autonomie territoriali	0,000	0,000	0,000	0,000	0,000	0,000	0,000
	Totale Missione 18 Relazioni con le altre autonomie territoriali e locali	0,000	0,000	0,000	0,000	0,000	0,000	0,000
Missione 19 Relazioni internazionali	01 Relazioni internazionali e Cooperazione allo sviluppo	0,170	0,000	0,000	0,000	0,000	0,000	0,001
	Totale Missione 19 Relazioni internazionali	0,170	0,000	0,000	0,000	0,000	0,000	0,001
Missione 20 Fondi e accantonamenti	01 Fondo di riserva	0,182	0,000	0,153	0,000	0,000	0,000	0,389
	02 Fondo crediti di dubbia esigibilità	3,558	0,000	5,579	0,000	0,000	0,000	14,151
	03 Altri fondi	0,591	0,000	0,812	0,000	0,000	0,000	2,059
	Totale Missione 20 Fondi e accantonamenti	4,330	0,000	6,545	0,000	0,000	0,000	16,599
Missione 50 Debito pubblico	01 Quota interessi ammortamento mutui e prestiti obbligazionari	0,000	0,000	0,000	0,000	0,000	0,000	0,000
	02 Quota capitale ammortamento mutui e prestiti obbligazionari	0,395	0,000	0,248	0,000	0,407	0,000	0,005
	Totale Missione 50 Debito pubblico	0,395	0,000	0,248	0,000	0,407	0,000	0,005

Piano degli indicatori di bilancio
Indicatori analitici concernenti la composizione delle spese per missioni e programmi
Rendiconto esercizio 2023

MISSIONI E PROGRAMMI			COMPOSIZIONE DELLE SPESE PER MISSIONI E PROGRAMMI (dati percentuali)						
			Previsioni iniziali		Previsioni definitive		Dati di rendiconto		
			Incidenza Missioni/Programmi: Previsioni stanziamento/ totale previsioni missioni	di cui Incidenza FPV: Previsioni stanziamento FPV/ Previsione FPV totale	Incidenza Missioni/Programmi: Previsioni stanziamento/ totale previsioni missioni	di cui Incidenza FPV: Previsioni stanziamento FPV/ Previsione FPV totale	Incidenza Missione programma: (Impegni + FPV)/(Totale impegni + Totale FPV)	di cui incidenza FPV: FPV / Totale FPV	di cui incidenza economie di spesa: Economie di competenza/ Totale Economie di competenza
Missione 60 Anticipazioni finanziarie	01	Restituzione anticipazioni di tesoreria	17,378	0,000	10,917	0,000	0,000	0,000	27,689
	Totale Missione 60 Anticipazioni finanziarie		17,378	0,000	10,917	0,000	0,000	0,000	27,689
Missione 99 Servizi per conto terzi	01	Servizi per conto terzi _ Partite di giro	30,917	0,000	19,423	0,000	41,914	0,000	-15,128
	02	Anticipazioni per il finanziamento del sistema nazionale sanitario	0,000	0,000	0,000	0,000	0,000	0,000	0,000
	Totale Missione 99 Servizi per conto terzi		30,917	0,000	19,423	0,000	41,914	0,000	-15,128

Piano degli indicatori di bilancio
Indicatori concernenti la capacità di pagare spese per missioni e programmi
Rendiconto esercizio 2023

MISSIONI E PROGRAMMI			CAPACITA' DI PAGARE SPESE NEL CORSO DELL'ESERCIZIO 20... (dati percentuali)				
			Capacità di pagamento nel bilancio di previsione iniziale: Previsioni iniziali cassa/ (residui +previsioni iniziali competenza- FPV)	Capacità di pagamento nelle previsioni definitive: Previsioni definitive cassa/ (residui +previsioni definitive competenza- FPV)	Capacità di pagamento a consuntivo: (Pagam. c/comp+ Pagam. c/residui)/ (Impegni + residui definitivi iniziali)	Capacità di pagamento delle spese nell'esercizio: Pagam. c/comp/ Impegni	Capacità di pagamento delle spese esigibili negli esercizi precedenti: Pagam. c/residui / residui definitivi iniziali
Missione 01 Servizi istituzionali, generali e di gestione	01	Organi istituzionali	90,000	100,795	99,039	79,881	99,640
	02	Segreteria generale	90,000	185,831	79,219	82,300	61,294
	03	Gestione economica, finanziaria, programmazione, provveditorato	90,000	90,104	44,841	59,315	31,866
		Gestione delle entrate tributarie e servizi fiscali	90,000	91,076	37,399	36,613	42,052
	05	Gestione dei beni demaniali e patrimoniali	90,000	97,196	73,775	73,126	79,065
	06	Ufficio tecnico	90,000	134,153	75,847	75,167	100,000
	07	Elezioni e consultazioni popolari - Anagrafe e stato civile	90,000	91,531	90,066	89,909	92,791
	08	Statistica e sistemi informativi	0,000	0,000	0,000	0,000	0,000
	09	Assistenza tecnico-amministrativa agli enti locali	0,000	0,000	0,000	0,000	0,000
	010	Risorse umane	90,000	140,904	83,905	94,289	39,581
	011	Altri servizi generali	90,000	54,692	65,106	93,468	0,979
TOTALE Missione 01 Servizi istituzionali, generali e di gestione			90,000	74,311	77,917	86,927	70,633
Missione 02 Giustizia	01	Uffici giudiziari	0,000	0,000	0,000	0,000	0,000
	02	Casa circondariale e altri servizi	0,000	0,000	0,000	0,000	0,000
	TOTALE Missione 02 Giustizia			0,000	0,000	0,000	0,000
Missione 03 Ordine pubblico e sicurezza	01	Polizia locale e amministrativa	90,000	92,250	75,775	75,853	75,402
	02	Sistema integrato di sicurezza urbana	0,000	0,000	0,000	0,000	0,000
	TOTALE MISSIONE 03 Ordine pubblico e sicurezza			90,000	92,250	75,775	75,853
Missione 04 Istruzione e diritto allo studio	01	Istruzione prescolastica	90,000	90,000	0,000	0,000	0,000
	02	Altri ordini di istruzione non universitaria	90,000	115,103	42,491	29,839	74,559
	03	Edilizia scolastica	0,000	0,000	0,000	0,000	0,000
	04	Istruzione universitaria	0,000	0,000	0,000	0,000	0,000
	05	Istruzione tecnica superiore	0,000	0,000	0,000	0,000	0,000
	06	Servizi ausiliari all'istruzione	90,000	89,700	64,484	47,340	88,702
	07	Diritto allo studio	0,000	0,000	0,000	0,000	0,000

Piano degli indicatori di bilancio
Indicatori concernenti la capacità di pagare spese per missioni e programmi
Rendiconto esercizio 2023

MISSIONI E PROGRAMMI			CAPACITA' DI PAGARE SPESE NEL CORSO DELL'ESERCIZIO 20.. (dati percentuali)				
			Capacità di pagamento nel bilancio di previsione iniziale: Previsioni iniziali cassa/ (residui +previsioni iniziali competenza- FPV)	Capacità di pagamento nelle previsioni definitive: Previsioni definitive cassa/ (residui +previsioni definitive competenza- FPV)	Capacità di pagamento a consuntivo: (Pagam. c/comp+ Pagam. c/residui)/ (Impegni + residui definitivi iniziali)	Capacità di pagamento delle spese nell'esercizio: Pagam. c/comp/ Impegni	Capacità di pagamento delle spese esigibili negli esercizi precedenti: Pagam. c/residui / residui definitivi iniziali
	TOTALE MISSIONE 04 Istruzione e diritto allo studio		90,000	103,985	53,439	37,669	82,929
Missione 05 Tutela e valorizzazione dei beni e delle attività culturali	01	Valorizzazione dei beni di interesse storico	90,000	96,116	98,343	100,000	96,559
	02	Attività culturali e interventi diversi nel settore culturale	90,000	90,756	90,176	88,663	100,000
	Totale Missione 05 Tutela e valorizzazione dei beni e delle attività culturali		90,000	95,216	97,049	97,287	96,729
Missione 06 Politiche giovanili sport e tempo libero	01	Sport e tempo libero	90,000	628,450	91,147	74,520	100,000
	02	Giovani	0,000	0,000	0,000	0,000	0,000
	Totale Missione 06 Politiche giovanili sport e tempo libero		90,000	628,450	91,147	74,520	100,000
Missione 07 Turismo	01	Sviluppo e la valorizzazione del turismo	90,000	95,297	36,816	29,984	97,997
	Totale Missione 07 Turismo		90,000	95,297	36,816	29,984	97,997
Missione 08 Assetto del territorio ed edilizia abitativa	01	Urbanistica e assetto del territorio	90,000	89,935	59,282	73,981	10,659
	02	Edilizia residenziale pubblica e locale e piani di edilizia economico-popolare	0,000	0,000	0,000	0,000	0,000
	Totale Missione 08 Assetto del territorio ed edilizia abitativa		90,000	89,935	59,282	73,981	10,659
Missione 09 Sviluppo sostenibile e tutela del territorio e dell'ambiente	01	Difesa del suolo	90,000	95,713	100,000	0,000	100,000
	02	Tutela, valorizzazione e recupero ambientale	90,000	90,000	0,000	0,000	0,000
	03	Rifiuti	90,000	89,816	95,891	97,889	81,006
	04	Servizio idrico integrato	90,000	89,791	65,181	69,742	45,439
	05	Aree protette, parchi naturali, protezione naturalistica e forestazione	90,000	96,410	76,451	96,027	24,630
	06	Tutela e valorizzazione delle risorse idriche	0,000	0,000	0,000	0,000	0,000
	07	Sviluppo sostenibile territorio montano piccoli Comuni	0,000	0,000	0,000	0,000	0,000
	08	Qualità dell'aria e riduzione dell'inquinamento	0,000	0,000	0,000	0,000	0,000

Piano degli indicatori di bilancio
Indicatori concernenti la capacità di pagare spese per missioni e programmi
Rendiconto esercizio 2023

MISSIONI E PROGRAMMI		CAPACITA' DI PAGARE SPESE NEL CORSO DELL'ESERCIZIO 20.. (dati percentuali)				
		Capacità di pagamento nel bilancio di previsione iniziale: Previsioni iniziali cassa/ (residui +previsioni iniziali competenza- FPV)	Capacità di pagamento nelle previsioni definitive: Previsioni definitive cassa/ (residui +previsioni definitive competenza- FPV)	Capacità di pagamento a consuntivo: (Pagam. c/comp+ Pagam. c/residui)/ (Impegni + residui definitivi iniziali)	Capacità di pagamento delle spese nell'esercizio: Pagam. c/comp/ Impegni	Capacità di pagamento delle spese esigibili negli esercizi precedenti: Pagam. c/residui / residui definitivi iniziali
	Totale Missione 09 Sviluppo sostenibile e tutela del territorio e dell'ambiente	90,000	90,062	79,242	83,639	56,069
Missione 10 Trasporti e diritto alla mobilità	01	Trasporto ferroviario	0,000	0,000	0,000	0,000
	02	Trasporto pubblico locale	0,000	0,000	0,000	0,000
	03	Trasporto per vie d'acqua	0,000	0,000	0,000	0,000
	04	Altre modalità di trasporto	0,000	0,000	0,000	0,000
	05	Viabilità e infrastrutture stradali	0,000	100,000	0,000	0,000
		Totale Missione 10 Trasporti e diritto alla mobilità	0,000	100,000	0,000	0,000
Missione 11 Soccorso civile	01	Sistema di protezione civile	90,000	93,988	100,000	100,000
	02	Interventi a seguito di calamità naturali	0,000	0,000	0,000	0,000
		Totale Missione 11 Soccorso civile	90,000	93,988	100,000	100,000
Missione 12 Diritti sociali, politiche sociali e famiglia	01	Interventi per l'infanzia e i minori e per asili nido	90,000	144,737	68,842	68,975
	02	Interventi per la disabilità	0,000	0,000	0,000	0,000
	03	Interventi per gli anziani	0,000	0,000	0,000	0,000
	04	Interventi per i soggetti a rischio di esclusione sociale	0,000	0,000	0,000	0,000
	05	Interventi per le famiglie	0,000	0,000	0,000	0,000
	06	Interventi per il diritto alla casa	0,000	0,000	0,000	0,000
	07	Programmazione e governo della rete dei servizi sociosanitari e sociali	90,000	129,277	74,078	79,017
	08	Cooperazione e associazionismo	0,000	0,000	0,000	0,000
	09	Servizio necroscopico e cimiteriale	90,000	94,504	44,625	100,000
		Totale Missione 12 Diritti sociali, politiche sociali e famiglia	90,000	130,449	73,486	77,989
01	Servizio sanitario regionale - finanziamento ordinario corrente per la garanzia dei LEA	0,000	0,000	0,000	0,000	0,000
	02	Servizio sanitario regionale - finanziamento aggiuntivo corrente per livelli di assistenza superiori ai LEA	0,000	0,000	0,000	0,000

Piano degli indicatori di bilancio
Indicatori concernenti la capacità di pagare spese per missioni e programmi

Rendiconto esercizio 2023

MISSIONI E PROGRAMMI			CAPACITA' DI PAGARE SPESE NEL CORSO DELL'ESERCIZIO 20.. (dati percentuali)				
			Capacità di pagamento nel bilancio di previsione iniziale: Previsioni iniziali cassa/ (residui +previsioni iniziali competenza- FPV)	Capacità di pagamento nelle previsioni definitive: Previsioni definitive cassa/ (residui +previsioni definitive competenza- FPV)	Capacità di pagamento a consuntivo: (Pagam. c/comp+ Pagam. c/residui)/ (Impegni + residui definitivi iniziali)	Capacità di pagamento delle spese nell'esercizio: Pagam. c/comp/ Impegni	Capacità di pagamento delle spese esigibili negli esercizi precedenti: Pagam. c/residui / residui definitivi iniziali
Missione 13 Tutela della salute	03	Servizio sanitario regionale - finanziamento aggiuntivo corrente per la copertura dello squilibrio di bilancio corrente	0,000	0,000	0,000	0,000	0,000
	04	Servizio sanitario regionale - ripiano di disavanzi sanitari relativi ad esercizi pregressi	0,000	0,000	0,000	0,000	0,000
	05	Servizio sanitario regionale - investimenti sanitari	0,000	0,000	0,000	0,000	0,000
	06	Servizio sanitario regionale - restituzione maggiori gettiti SSN	0,000	0,000	0,000	0,000	0,000
	07	Ulteriori spese in materia sanitaria	0,000	0,000	0,000	0,000	0,000
	Totale Missione 13 Tutela della salute		0,000	0,000	0,000	0,000	0,000
Missione 14 Sviluppo economico e competitività	01	Industria, PMI e Artigianato	0,000	0,000	0,000	0,000	0,000
	02	Commercio - reti distributive - tutela dei consumatori	90,000	91,511	100,000	100,000	100,000
	03	Ricerca e innovazione	0,000	0,000	0,000	0,000	0,000
	04	Reti e altri servizi di pubblica utilità	0,000	0,000	0,000	0,000	0,000
	Totale Missione 14 Sviluppo economico e competitività		90,000	91,511	100,000	100,000	100,000
Missione 15 Politiche per il lavoro e la formazione professionale	01	Servizi per lo sviluppo del mercato del lavoro	0,000	0,000	0,000	0,000	0,000
	02	Formazione professionale	0,000	0,000	0,000	0,000	0,000
	03	Sostegno all'occupazione	0,000	0,000	0,000	0,000	0,000
	Totale Missione 15 Politiche per il lavoro e la formazione professionale		0,000	0,000	0,000	0,000	0,000
Missione 16 Agricoltura, politiche agroalimentari e pesca	01	Sviluppo del settore agricolo e del sistema agroalimentare	0,000	0,000	0,000	0,000	0,000
	02	Caccia e pesca	0,000	0,000	0,000	0,000	0,000
	Totale Missione 16 Agricoltura, politiche agroalimentari e pesca		0,000	0,000	0,000	0,000	0,000
Missione 17 Energia e diversificazione delle fonti energetiche	01	Fonti energetiche	0,000	0,000	0,000	0,000	0,000
	Totale Missione 17 Energia e diversificazione delle fonti energetiche		0,000	0,000	0,000	0,000	0,000
Missione 18	01	Relazioni finanziarie con le altre autonomie territoriali	0,000	0,000	0,000	0,000	0,000

Piano degli indicatori di bilancio
Indicatori concernenti la capacità di pagare spese per missioni e programmi
Rendiconto esercizio 2023

MISSIONI E PROGRAMMI			CAPACITA' DI PAGARE SPESE NEL CORSO DELL'ESERCIZIO 20.. (dati percentuali)				
			Capacità di pagamento nel bilancio di previsione iniziale: Previsioni iniziali cassa/ (residui +previsioni iniziali competenza- FPV)	Capacità di pagamento nelle previsioni definitive: Previsioni definitive cassa/ (residui +previsioni definitive competenza- FPV)	Capacità di pagamento a consuntivo: (Pagam. c/comp+ Pagam. c/residui)/ (Impegni + residui definitivi iniziali)	Capacità di pagamento delle spese nell'esercizio: Pagam. c/comp/ Impegni	Capacità di pagamento delle spese esigibili negli esercizi precedenti: Pagam. c/residui / residui definitivi iniziali
Relazioni con le altre autonomie territoriali e locali	Totale Missione 18 Relazioni con le altre autonomie territoriali e locali		0,000	0,000	0,000	0,000	0,000
Missione 19 Relazioni internazionali	01	Relazioni internazionali e Cooperazione allo sviluppo	90,000	230,554	0,000	0,000	0,000
	Totale Missione 19 Relazioni internazionali		90,000	230,554	0,000	0,000	0,000
Missione 20 Fondi e accantonamenti	01	Fondo di riserva	67,893	69,206	0,000	0,000	0,000
	02	Fondo crediti di dubbia esigibilità	0,000	0,000	0,000	0,000	0,000
	03	Altri fondi	0,000	0,000	0,000	0,000	0,000
	Totale Missione 20 Fondi e accantonamenti		2,854	1,623	0,000	0,000	0,000
Missione 50 Debito pubblico	01	Quota interessi ammortamento mutui e prestiti obbligazionari	0,000	0,000	0,000	0,000	0,000
	02	Quota capitale ammortamento mutui e prestiti obbligazionari	90,000	90,724	100,000	100,000	0,000
	Totale Missione 50 Debito pubblico		90,000	90,724	100,000	100,000	0,000
Missione 60 Anticipazioni finanziarie	01	Restituzione anticipazioni di tesoreria	90,000	90,000	0,000	0,000	0,000
	Totale Missione 60 Anticipazioni finanziarie		90,000	90,000	0,000	0,000	0,000
Missione 99 Servizi per conto terzi	01	Servizi per conto terzi - Partite di giro	90,000	89,651	54,789	97,927	21,705
	02	Anticipazioni per il finanziamento del sistema nazionale sanitario	0,000	0,000	0,000	0,000	0,000
	Totale Missione 99 Servizi per conto terzi		90,000	89,651	54,789	97,927	21,705

Piano degli indicatori di bilancio
Quadro sinottico - Rendiconto finanziario - Allegato n. 2

Macro indicatore di primo livello	Nome indicatore	Calcolo indicatore	Fase di osservazione e unità di misura	Tempo di osservazione	Tipo	Spiegazione dell'indicatore	Note
1 Rigidità strutturale di bilancio	1.1 Incidenza spese rigide (ripiano disavanzo, personale e debito) su entrate correnti	[ripiano disavanzo a carico dell'esercizio + Impegni (Macroaggregati 1.1 "Redditi di lavoro dipendente" + pdc 1.02.01.01.000 "IRAP" - FPV entrata concernente il Macroaggregato 1.1 + FPV personale in uscita 1.1 + 1.7 "Interessi passivi" + Titolo 4 Rimborsato prestiti] / (Accertamenti primi tre titoli Entrate + Categorie 4.03.07, 4.03.08 e 4.03.09)	Impegni / Accertamenti (%)	Rendiconto	S	Incidenza spese rigide (personale e debito) non contratti su entrate correnti	Escluso il disavanzo derivante da debiti autorizzati e
2 Entrate correnti	2.1 Incidenza degli accertamenti di parte corrente sulle previsioni iniziali di parte corrente	Totale accertamenti primi tre titoli di entrata / Stanziameti iniziali di competenza dei primi tre titoli delle Entrate	Accertamenti / stanziameti di competenza (%)	Rendiconto	S	Incidenza degli accertamenti di parte corrente sulle previsioni iniziali di parte corrente	
	2.2 Incidenza degli accertamenti di parte corrente sulle previsioni definitive di parte corrente	Totale accertamenti primi tre titoli di entrata / Stanziameti definitivi di competenza dei primi tre titoli delle Entrate	Accertamenti / stanziameti di competenza (%)	Rendiconto	S	Incidenza degli accertamenti di parte corrente sulle previsioni definitive di parte corrente	
	2.3 Incidenza degli accertamenti delle entrate proprie sulle previsioni iniziali di parte corrente	Totale accertamenti (pdc E.1.01.00.00.000 "Tributi" - "Compartecipazioni di tributi" E.1.01.04.00.000 + E.3.00.00.00.000 "Entrate extratributarie") / Stanziameti iniziali di competenza dei primi tre titoli delle Entrate	Accertamenti / stanziameti di competenza (%)	Rendiconto	S	Incidenza degli accertamenti delle entrate proprie sulle previsioni iniziali di parte corrente	
	2.4 Incidenza degli accertamenti delle entrate proprie sulle previsioni definitive di parte corrente	Totale accertamenti (pdc E.1.01.00.00.000 "Tributi" - "Compartecipazioni di tributi" E.1.01.04.00.000 + E.3.00.00.00.000 "Entrate extratributarie") / Stanziameti definitivi di competenza dei primi tre titoli delle Entrate	Accertamenti / stanziameti di competenza (%)	Rendiconto	S	Incidenza degli accertamenti delle entrate proprie sulle previsioni definitive di parte corrente	
	2.5 Incidenza degli incassi correnti sulle previsioni iniziali di parte corrente	Totale incassi c/competenza e c/residui dei primi tre titoli di entrata / Stanziameti iniziali di cassa dei primi tre titoli delle Entrate	Incassi / stanziameti di cassa	Rendiconto	S	Incidenza degli incassi correnti sulle previsioni iniziali di parte corrente	
	2.6 Incidenza degli incassi correnti sulle previsioni definitive di parte corrente	Totale incassi c/competenza e c/residui primi tre titoli di entrata / Stanziameti definitivi di cassa dei primi tre titoli delle Entrate	Incassi / stanziameti di cassa (%)	Rendiconto	S	Incidenza degli incassi correnti sulle previsioni definitive di parte corrente	
	2.7 Incidenza degli incassi delle entrate proprie sulle previsioni iniziali di parte corrente	Totale incassi c/competenza e c/residui (pdc E.1.01.00.00.000 "Tributi" - "Compartecipazioni di tributi" E.1.01.04.00.000 + E.3.00.00.00.000 "Entrate extratributarie") / Stanziameti iniziali di cassa dei primi tre titoli delle Entrate	Incassi / stanziameti di cassa (%)	Rendiconto	S	Incidenza degli incassi delle entrate proprie sulle previsioni iniziali di parte corrente	
	2.8 Incidenza degli incassi delle entrate proprie sulle previsioni definitive di parte corrente	Totale incassi c/competenza e c/residui (pdc E.1.01.00.00.000 "Tributi" - "Compartecipazioni di tributi" E.1.01.04.00.000 + E.3.00.00.00.000 "Entrate extratributarie") / Stanziameti definitivi di cassa dei primi tre titoli delle Entrate	Incassi / stanziameti di cassa (%)	Rendiconto	S	Incidenza degli incassi delle entrate proprie sulle previsioni definitive di parte corrente	

Piano degli indicatori di bilancio
Quadro sinottico - Rendiconto finanziario - Allegato n. 2

Macro indicatore di primo livello	Nome indicatore	Calcolo indicatore	Fase di osservazione e unità di misura	Tempo di osservazione	Tipo	Spiegazione dell'indicatore	Note
3 Anticipazioni dell'Istituto tesoriere	3.1 Utilizzo medio	Sommatoria degli utilizzi giornalieri delle anticipazioni nell'esercizio / (365 x max previsto dalla norma)	Incassi (%)	Rendiconto	S	Utilizzo medio giornaliero delle anticipazioni di tesoreria nel corso dell'esercizio rapportate al massimo valore di ricorso alle stesse consentito dalla normativa di riferimento	dati extracontabili
	3.2 Anticipazione chiuse solo contabilmente	Anticipazione di tesoreria all'inizio dell'esercizio successivo / max previsto dalla norma	Incassi (%)	Rendiconto	S	Livello delle anticipazioni rispetto a quanto previsto dalla normativa vigente (il 10% delle entrate di competenza del titolo primo).	
4 Spesa di personale	4.1 Incidenza della spesa di personale sulla spesa corrente	(Macr. 1.1 + pdc 1.02.01.01 "IRAP" + FPV personale in uscita 1.1 - FPV personale in entrata concernente il Macr. 1.1) / (Titolo I - FCDE corrente + FPV macroaggr. 1.1 - FPV di entrata concernente il mac 1.1)	Impegno (%)	Rendiconto	S	Valutazione dell'incidenza della spesa di personale di competenza dell'anno rispetto al totale della spesa corrente. Entrambe le voci sono al netto del salario accessorio pagato nell'esercizio ma di competenza dell'esercizio precedente, e ricomprendono la quota di salario accessorio di competenza dell'esercizio ma la cui erogazione avverrà nell'esercizio successivo.	
	4.2 Incidenza del salario accessorio ed incentivante	(pdc 1.01.01.004 + 1.01.01.008 "indennità e altri compensi personale a tempo determinato e indeterminato" + pdc 1.01.01.003 + 1.01.01.007 "straordinario personale a tempo determinato e indeterminato" + FPV in uscita Macr. 1.1 - FPV di entrata concernente il Macr. 1.1) / (Macr. 1.1 + pdc 1.02.01.01 "IRAP" + FPV in uscita concernente il Macroaggregato 1.1 - FPV in entrata concernente il Macroaggregato 1.1)	Impegno (%)	Rendiconto	S	Incidenza del salario accessorio ed incentivante rispetto al totale della spesa di personale	
	4.3 Incidenza della spesa per personale flessibile	(pdc 1.03.02.010.000 "Consulenze" + pdc 1.03.02.12.000 "lavoro flessibile/LSU/Lavoro interinale" + pdc U.1.03.02.11.000 "Prestazioni professionali e specialistiche") / (Macr. 1.1 + pdc 1.02.01.01.000 "IRAP" + FPV in uscita concernente il macr. 1.1 - FPV in entrata macr. 1.1)	Impegno (%)	Rendiconto	S	Indica come gli enti soddisfano le proprie esigenze di risorse umane, mixando le varie alternative contrattuali più rigide (personale dipendente) o meno rigide (forme di lavoro flessibile)	
	4.4 Spesa di personale procapite (Indicatore di equilibrio dimensionale)	Macr 1.1 "Redditi di lavoro dipendente" / popolazione residente	Impegno / Popolazione residente (€)	Rendiconto. Popolazione al 1° gennaio dell'esercizio di riferimento o, se non disponibile, al 1° gennaio dell'ultimo anno disponibile	S	Valutazione della spesa procapite dei redditi da lavoro dipendente	
5 Esternalizzazione dei servizi	5.1 Indicatore di esternalizzazione dei servizi	(pdc U.1.03.02.15.000 "Contratti di servizio pubblico" + pdc U.1.04.03.01.000 "Trasferimenti correnti a imprese controllate" + pdc U.1.04.03.02.000 "Trasferimenti correnti a altre imprese partecipate") / totale spese Titolo I	Impegno (%)	Rendiconto	S	Valutazione del ricorso a enti esterni all'amministrazione per la gestione e l'erogazione di servizi alla collettività	

Piano degli indicatori di bilancio
Quadro sinottico - Rendiconto finanziario - Allegato n. 2

Macro indicatore di primo livello	Nome indicatore	Calcolo indicatore	Fase di osservazione e unità di misura	Tempo di osservazione	Tipo	Spiegazione dell'indicatore	Note
6 Interessi passivi	6.1 Incidenza degli interessi passivi sulle entrate correnti	Impegni Macroaggregato 1.7 "Interessi passivi" / Accertamenti primi tre titoli delle Entrate ("Entrate correnti")	Impegno / Accertamento (%)	Rendiconto	S	Valutazione dell'incidenza della spesa per Interessi passivi sul totale delle entrate correnti	
	6.3 Incidenza degli interessi passivi sulle anticipazioni sul totale della spesa per interessi passivi	pdcc U.1.07.06.04.000 "Interessi passivi su anticipazioni di tesoreria" / Impegni Macroaggregato 1.7 "Interessi passivi"	Impegno (%)	Rendiconto	S	Valutazione dell'incidenza degli interessi su anticipazioni sul totale della spesa per interessi passivi	
	6.4 Incidenza interessi di mora sul totale della spesa per interessi passivi	pdcc U.1.07.06.02.000 "Interessi di mora" / Macroaggregato 1.7 "Interessi passivi"	Impegno (%)	Rendiconto	S	Valutazione dell'incidenza degli interessi di mora sul totale della spesa per interessi passivi	
7 Investimenti	7.1 Incidenza investimenti sul totale della spesa corrente e in conto capitale	(Macroaggregato 2.2 "Investimenti fissi lordi e acquisto di terreni" + Macroaggregato 2.3 "Contributi agli investimenti" / totale Impegni Titoli I+II	Impegni e pagamenti (%)	Rendiconto	S	Valutazione dell'incidenza della spesa per investimenti sul totale della spesa (corrente e in conto capitale)	
	7.2 Investimenti diretti procapite (Indicatore di equilibrio dimensionale)	Impegni Macroaggregato 2.2 "Investimenti fissi lordi e acquisto di terreni" / popolazione residente	Impegni / Popolazione residente (€)	Rendiconto. Popolazione al 1° gennaio dell'esercizio di riferimento o, se non disponibile, al 1° gennaio dell'ultimo anno disponibile	S	Quota procapite degli investimenti diretti dell'ente	
	7.3 Contributi agli investimenti procapite (Indicatore di equilibrio dimensionale)	Impegni per Macroaggregato 2.2 "Contributi agli investimenti" / popolazione residente	Impegni / Popolazione residente (€)	Rendiconto. Popolazione al 1° gennaio dell'esercizio di riferimento o, se non disponibile, al 1° gennaio dell'ultimo anno disponibile	S	Quota procapite dei contributi agli investimenti	
	7.4 Investimenti complessivi procapite (Indicatore di equilibrio dimensionale)	Impegni (Macroaggregato 2.2 "Investimenti fissi lordi e acquisto di terreni" + Macroaggregato 2.3 "Contributi agli investimenti") / popolazione residente (dell'esercizio di riferimento o, se non disponibile, riferita all'ultimo dato disponibile)	Impegni / Popolazione residente (€)	Rendiconto. Popolazione al 1° gennaio dell'esercizio di riferimento o, se non disponibile, al 1° gennaio dell'ultimo anno disponibile	S	Quota procapite degli investimenti complessivi dell'ente	
	7.5 Quota investimenti complessivi finanziati dal risparmio corrente	Margine corrente di competenza / Impegni +relativi FPV (Macroaggregato 2.2 "Investimenti fissi lordi e acquisto di terreni" + Macroaggregato 2.3 "Contributi agli investimenti")	Margine corrente di competenza / Impegni + FPV (%)	Rendiconto	S	Quota investimenti complessivi finanziati dal risparmio corrente	(9) Indicare al numeratore solo la quota del finanziamento destinata agli investimenti. Il denominatore, comprensivo della quota del FPV, non considera gli impegni riguardanti gli investimenti e i contributi agli investimenti finanziati nell'esercizio dal FPV. Nel primo esercizio del bilancio, il margine corrente è pari alla differenza tra le entrate correnti e le spese correnti. Titoli (I+II+III) dell'entrata - Titolo I della spesa. Negli esercizi successivi al primo si fa riferimento al margine corrente consolidato (di cui al principio contabile generale della competenza finanziaria).

Piano degli indicatori di bilancio
Quadro sinottico - Rendiconto finanziario - Allegato n. 2

Macro indicatore di primo livello	Nome indicatore	Calcolo indicatore	Fase di osservazione e unità di misura	Tempo di osservazione	Tipo	Spiegazione dell'indicatore	Note
	7.6 Quota investimenti complessivi finanziati dal saldo positivo delle partite finanziarie	Saldo positivo delle partite finanziarie / Impegni +relativi FPV (Macroaggregato 2.2 "Investimenti fissi lordi e acquisto di terreni" + Macroaggregato 2.3 "Contributi agli investimenti")	Saldo positivo delle partite finanziarie / Impegni +FPV (%)	Rendiconto	S	Quota investimenti complessivi finanziati dal saldo positivo delle partite finanziarie	(9) Indicare al numeratore solo la quota del finanziamento destinata agli investimenti. Il denominatore, comprensivo della quota del FPV, non considera gli impegni riguardanti gli investimenti e i contributi agli investimenti finanziati nell'esercizio dal FPV. Il saldo positivo delle partite finanziarie è pari alla differenza tra il Titolo V delle entrate e il titolo III delle spese
	7.7 Quota investimenti complessivi finanziati da debito	Accertamenti (Titolo 6 "Accensione prestiti" - Categoria 6.02.02 "Anticipazioni" - Categoria 6.03.03 "Accensione prestiti a seguito di escussione di garanzie" - Accensioni di prestiti da rinegoziazioni) / Impegni + relativi FPV (Macroaggregato 2.2 "Investimenti fissi lordi e acquisto di terreni" + Macroaggregato 2.3 "Contributi agli investimenti")	Accertamenti / Impegni + FPV (%)	Rendiconto	S	Quota investimenti complessivi finanziati da debito	(9) Indicare al numeratore solo la quota del finanziamento destinata agli investimenti. Il denominatore, comprensivo della quota del FPV, non considera gli impegni riguardanti gli investimenti e i contributi agli investimenti finanziati nell'esercizio dal FPV. Il dato delle Accensioni di prestiti da rinegoziazioni è di natura extracontabile
8 Analisi dei residui	8.1 Incidenza nuovi residui passivi di parte corrente su stock residui passivi correnti	Totale residui passivi titolo 1 di competenza dell'esercizio / Totale residui passivi titolo 1 al 31 dicembre	Residui passivi di competenza / Stock residui passivi (%)	Rendiconto	S	Incidenza dei residui sulla quota di impegni registrati nell'esercizio per ogni titoli di I livello di spesa	
	8.2 Incidenza nuovi residui passivi in c/capitale su stock residui passivi in conto capitale al 31 dicembre	Totale residui passivi titolo 2 di competenza dell'esercizio / Totale residui titolo 2 al 31 dicembre	Residui passivi di competenza / Stock residui passivi (%)	Rendiconto	S	Incidenza dei residui attivi sulla quota di accertamenti registrati nell'esercizio per ogni titoli di I livello di entrata	
	8.3 Incidenza nuovi residui passivi per incremento attività finanziarie su stock residui passivi per incremento attività finanziarie al 31 dicembre	Totale residui passivi titolo 3 di competenza dell'esercizio / Totale residui passivi titolo 3 al 31 dicembre	Residui passivi di competenza / Stock residui passivi (%)	Rendiconto	S	Incidenza dei residui passivi sul totale di impegni registrati nell'esercizio	
	8.4 Incidenza nuovi residui attivi di parte corrente su stock residui attivi di parte corrente	Totale residui attivi titoli 1,2,3 di competenza dell'esercizio / Totale residui attivi titolo 1, 2, 3 al 31 dicembre	Residui attivi di competenza / Stock residui attivi (%)	Rendiconto	S	Incidenza dei residui attivi sul totale di accertamenti registrati nell'esercizio	
	8.5 Incidenza nuovi residui attivi in c/capitale su stock residui attivi in c/capitale	Totale residui attivi titolo 4 di competenza dell'esercizio / Totale residui attivi titolo 4 al 31 dicembre	Residui attivi di competenza / Stock residui attivi (%)	Rendiconto	S	Incidenza della formazione di nuovi residui attivi in c/capitale nell'esercizio rispetto allo stock di residui attivi in c/capitale al 31 dicembre	
	8.6 Incidenza nuovi residui attivi per riduzione di attività finanziarie su stock residui attivi per riduzione di attività finanziarie	Totale residui attivi titolo 5 di competenza dell'esercizio / Totale residui attivi titolo 5 al 31 dicembre	Residui attivi di competenza / Stock residui attivi (%)	Rendiconto	S	Incidenza della formazione di nuovi residui attivi per riduzione di attività finanziarie rispetto allo stock di residui attivi per riduzione di attività finanziarie al 31 dicembre	
9 Smaltimento debiti non finanziari	9.1 Smaltimento debiti commerciali nati nell'esercizio	Pagamenti di competenza (Macroaggregati 1.3 "Acquisto di beni e servizi" + 2.2 "Investimenti fissi lordi e acquisto di terreni") / Impegni di competenza (Macroaggregati 1.3 "Acquisto di beni e servizi" + 2.2 "Investimenti fissi lordi e acquisto di terreni")	Pagamenti di competenza / Impegni di competenza (%)	Rendiconto	S	Capacità dell'ente di provvedere al pagamento di debiti esigibili nel corso dell'esercizio nell'ambito del medesimo esercizio	
	9.2 Smaltimento debiti commerciali nati negli esercizi precedenti	Pagamenti c/residui (Macroaggregati 1.3 "Acquisto di beni e servizi" + 2.2 "Investimenti fissi lordi e acquisto di terreni") / stock residui al 1° gennaio (Macroaggregati 1.3 "Acquisto di beni e servizi" + 2.2 "Investimenti fissi lordi e acquisto di terreni")	Pagamenti in c/residui / Stock residui (%)	Rendiconto	S	Capacità dell'ente di provvedere allo smaltimento dei residui relativi ad anni precedenti nel corso dell'esercizio oggetto di osservazione	

Piano degli indicatori di bilancio
Quadro sinottico - Rendiconto finanziario - Allegato n. 2

Macro indicatore di primo livello	Nome indicatore	Calcolo indicatore	Fase di osservazione e unità di misura	Tempo di osservazione	Tipo	Spiegazione dell'indicatore	Note
	9.3 Smaltimento debiti verso altre amministrazioni pubbliche nati nell'esercizio	Pagamenti di competenza [Trasferimenti correnti a Amministrazioni Pubbliche (U.1.04.01.00.000) + Trasferimenti di tributi (U.1.05.00.00.000) + Fondi perequativi (U.1.06.00.00.000) + Contributi agli investimenti a Amministrazioni pubbliche (U.2.03.01.00.000) + Altri trasferimenti in conto capitale (U.2.04.01.00.000 + U.2.04.11.00.000 + U.2.04.16.00.000 + U.2.04.21.00.000)] / Impegni di competenza [Trasferimenti correnti a Amministrazioni Pubbliche (U.1.04.01.00.000) + Trasferimenti di tributi (U.1.05.00.00.000) + Fondi perequativi (U.1.06.00.00.000) + Contributi agli investimenti a Amministrazioni pubbliche (U.2.03.01.00.000) + Altri trasferimenti in conto capitale (U.2.04.01.00.000 + U.2.04.11.00.000 + U.2.04.16.00.000 + U.2.04.21.00.000)]	Pagamenti di competenza / Impegni di competenza (%)	Rendiconto	S	Capacità di smaltimento, nell'esercizio, dei debiti non commerciali di competenza del medesimo esercizio, di parte corrente e in conto capitale, maturati dall'ente nei confronti di un'altra amministrazione pubblica	
	9.4 Smaltimento debiti verso altre amministrazioni pubbliche nati negli esercizi precedenti	Pagamenti in c/residui [Trasferimenti correnti a Amministrazioni Pubbliche (U.1.04.01.00.000) + Trasferimenti di tributi (U.1.05.00.00.000) + Fondi perequativi (U.1.06.00.00.000) + Contributi agli investimenti a Amministrazioni pubbliche (U.2.03.01.00.000) + Altri trasferimenti in conto capitale (U.2.04.01.00.000 + U.2.04.11.00.000 + U.2.04.16.00.000 + U.2.04.21.00.000)] / stock residui al 1° gennaio [Trasferimenti correnti a Amministrazioni Pubbliche (U.1.04.01.00.000) + Trasferimenti di tributi (U.1.05.00.00.000) + Fondi perequativi (U.1.06.00.00.000) + Contributi agli investimenti a Amministrazioni pubbliche (U.2.03.01.00.000) + Altri trasferimenti in conto capitale (U.2.04.01.00.000 + U.2.04.11.00.000 + U.2.04.16.00.000 + U.2.04.21.00.000)]	Pagamenti in c/residui / Stock residui (%)	Rendiconto	S	Capacità di smaltimento dello stock dei debiti non commerciali, di parte corrente e in conto capitale, maturati dall'ente nei confronti di un'altra amministrazione pubblica negli anni precedenti quello di osservazione	
	9.5 Indicatore annuale di tempestività dei pagamenti <i>(di cui al Comma 1, dell'articolo 9, Decreto del Presidente del Consiglio dei Ministri del 22 settembre 2014)</i>	Somma, per ciascuna fattura emessa a titolo corrispettivo di una transazione commerciale, dei giorni effettivi intercorrenti tra la data di scadenza della fattura o richiesta equivalente di pagamento e la data di pagamento ai fornitori moltiplicata per l'importo dovuto, rapportata alla somma degli importi pagati nel periodo di riferimento	Giorni	Rendiconto	S	Indica, a livello annuale, la tempestività nei pagamenti da parte dell'amministrazione	
10 Debiti finanziari	10.1 Incidenza estinzioni anticipate debiti finanziari	Impegni per estinzioni anticipate / Debito da finanziamento al 31/12 anno precedente (2)	Impegni su stock (%)	Rendiconto	S	Incidenza delle estinzioni anticipate di debiti finanziari sul totale dei debiti da finanziamento al 31/12	(2) Il debito da finanziamento è pari alla Lettera D1 dello stato patrimoniale passivo. Le Autonomie speciali che adottano il DLgs 118/2011 a decorrere dal 2016 elaborano l'indicatore a decorrere dal 2017.
	10.2 Incidenza estinzioni ordinarie debiti finanziari	(Totale impegni Titolo 4 della spesa – Impegni estinzioni anticipate) / Debito da finanziamento al 31/12 anno precedente (2)	Impegni su stock (%)	Rendiconto	S	Incidenza delle estinzioni ordinarie di debiti finanziari sul totale dei debiti da finanziamento al 31/12, al netto delle estinzioni anticipate	(2) Il debito da finanziamento è pari alla Lettera D1 dello stato patrimoniale passivo. Le Autonomie speciali che adottano il DLgs 118/2011 a decorrere dal 2016 elaborano l'indicatore a decorrere dal 2017.

Piano degli indicatori di bilancio
Quadro sinottico - Rendiconto finanziario - Allegato n. 2

Macro indicatore di primo livello	Nome indicatore	Calcolo indicatore	Fase di osservazione e unità di misura	Tempo di osservazione	Tipo	Spiegazione dell'indicatore	Note
	10.3 Sostenibilità debiti finanziari	Impegni [(Totale 1.7 "Interessi passivi" - "Interessi di mora" (U.1.07.06.02.000) - "Interessi per anticipazioni prestiti" (U.1.07.06.04.000) + Titolo 4 della spesa - estinzioni anticipate) - (Accertamenti Entrate categoria (E.4.02.06.00.000) "Contributi agli investimenti direttamente destinati al rimborso di prestiti da amministrazioni pubbliche" +Trasferimenti in conto capitale per assunzione di debiti dell'amministrazione da parte di amministrazioni pubbliche (E.4.03.01.00.000) +Trasferimenti in conto capitale da parte di amministrazioni pubbliche per cancellazione di debiti dell'amministrazione (E.4.03.04.00.000))] / Accertamenti Titoli nn. 1, 2 e 3 Debito di finanziamento al 31/12 (2) / popolazione residente (al 1° gennaio dell'esercizio di riferimento o, se non disponibile, al 1° gennaio dell'ultimo anno disponibile)	Impegni su accertamenti (%)	Rendiconto	S	Valutazione della sostenibilità dei debiti finanziari contratti dall'ente	
	10.4 Indebitamento procapite	Debito di finanziamento al 31/12 (2) / popolazione residente (al 1° gennaio dell'esercizio di riferimento o, se non disponibile, al 1° gennaio dell'ultimo anno disponibile)	Debito / Popolazione residente (€)	Rendiconto	S	Valutazione del livello di indebitamento pro capite dell'amministrazione	
11 Composizione dell'avanzo di amministrazione (4)	11.1 Incidenza quota libera di parte corrente nell'avanzo	Quota libera di parte corrente dell'avanzo / Avanzo di amministrazione (5)	Quota libera di parte corrente dell'avanzo / Avanzo di amministrazione (%)	Rendiconto	S		(4) Da compilare solo se la voce E, dell'allegato al rendiconto concernente il risultato di amministrazione è positivo o pari a 0. (5) La quota libera di parte corrente del risultato di amministrazione è pari alla voce E riportata nell'allegato a) al rendiconto. Il risultato di amministrazione è pari alla lettera A del predetto allegato a)
	11.2 Incidenza quota libera in c/capitale nell'avanzo	Quota libera in conto capitale dell'avanzo /Avanzo di amministrazione (6)	Quota libera in conto capitale dell'avanzo /Avanzo di amministrazione (%)	Rendiconto	S		(4) Da compilare solo se la voce E, dell'allegato al rendiconto concernente il risultato di amministrazione è positivo o pari a 0. (6) La quota libera in c/capitale del risultato di amministrazione è pari alla voce D riportata nell'allegato a) al rendiconto. Il risultato di amministrazione è pari alla lettera A riportata nel predetto allegato a).
	11.3 Incidenza quota accantonata nell'avanzo	Quota accantonata dell'avanzo / Avanzo di amministrazione (7)	Quota accantonata dell'avanzo / Avanzo di amministrazione (%)	Rendiconto	S		(4) Da compilare solo se la voce E, dell'allegato al rendiconto concernente il risultato di amministrazione è positivo o pari a 0. (7) La quota accantonata del risultato di amministrazione è pari alla voce B riportata nell'allegato a) al rendiconto. Il risultato di amministrazione è pari alla lettera A del predetto allegato a).
	11.4 Incidenza quota vincolata nell'avanzo	Quota vincolata dell'avanzo / Avanzo di amministrazione (8)	Quota vincolata dell'avanzo / Avanzo di amministrazione (%)	Rendiconto	S		(4) Da compilare solo se la voce E, dell'allegato al rendiconto concernente il risultato di amministrazione è positivo o pari a 0. (8) La quota vincolata del risultato di amministrazione è pari alla voce C riportata nell'allegato a) al rendiconto. Il risultato di amministrazione è pari alla lettera A riportata nel predetto allegato a).

Piano degli indicatori di bilancio
Quadro sinottico - Rendiconto finanziario - Allegato n. 2

Macro indicatore di primo livello	Nome indicatore	Calcolo indicatore	Fase di osservazione e unità di misura	Tempo di osservazione	Tipo	Spiegazione dell'indicatore	Note
12 Disavanzo di amministrazione	12.1 Quota disavanzo ripianato nell'esercizio	(Disavanzo di amministrazione esercizio precedente – Disavanzo di amministrazione esercizio in corso) / Totale Disavanzo esercizio precedente (3)		Rendiconto	S	Quota di disavanzo ripianato nell'esercizio valutata quale differenza tra il disavanzo iniziale al 1° gennaio e quello alla fine dell'esercizio	'(3) Indicatore da rappresentare solo se di importo >0. Il disavanzo è determinato facendo riferimento all'importo di cui alla lettera E dell'allegato al rendiconto riguardante il risultato di amministrazione dell'esercizio di riferimento, al netto del disavanzo da debito autorizzato e non contratto.
	12.2 Incremento del disavanzo rispetto all'esercizio precedente	(Disavanzo di amministrazione esercizio in corso – Disavanzo di amministrazione esercizio precedente) / Totale Disavanzo esercizio precedente (3)		Rendiconto	S	Valutazione dell'incremento del disavanzo nell'esercizio rispetto al saldo dell'esercizio rendiconto riguardante il risultato di amministrazione al 1° gennaio	'(3) Indicatore da rappresentare solo se di importo >0. Il disavanzo è determinato facendo riferimento all'importo di cui alla lettera E dell'allegato al rendiconto riguardante il risultato di amministrazione dell'esercizio di riferimento, al netto del disavanzo da debito autorizzato e non contratto.
	12.3 Sostenibilità patrimoniale del disavanzo	Totale disavanzo di amministrazione (3) / Patrimonio netto (1)		Rendiconto	S	Valutazione del rapporto tra il disavanzo di amministrazione rilevato nell'esercizio e il patrimonio netto dell'ente	(1) Il Patrimonio Netto è pari alla Lettera A) dello stato patrimoniale passivo. Le Autonomie speciali che adottano il DLgs 118/2011 a decorrere dal 2016 elaborano l'indicatore a decorrere dal 2017. '(3) Indicatore da rappresentare solo se di importo >0. Il disavanzo è determinato facendo riferimento all'importo di cui alla lettera E dell'allegato al rendiconto riguardante il risultato di amministrazione dell'esercizio di riferimento, al netto del disavanzo da debito autorizzato e non contratto.
	12.4 Sostenibilità disavanzo effettivamente a carico dell'esercizio	Disavanzo iscritto in spesa del conto del bilancio / (Accertamenti dei titoli 1, 2 e 3 delle entrate + accertamenti Categorie 4.03.07, 4.03.08 e 4.03.09)		Rendiconto	S	Valutazione della sostenibilità del disavanzo effettivamente a carico dell'esercizio quale rapporto tra il disavanzo iscritto in spesa (stanziamento definitivo) e il totale degli accertamenti per primi tre titoli di entrata + i trasferimenti in c/capitale destinati al ripiano del disavanzo pregresso	
13 Debiti fuori bilancio	13.1 Debiti riconosciuti e finanziati	Importo Debiti riconosciuti e finanziati / Totale impegni titolo I e titolo II	Debiti riconosciuti e finanziati / impegni (%)	Rendiconto	S	Valutazione dello stock di debiti fuori bilancio riconosciuti e finanziati in relazione al totale degli impegni correnti e in c/capitale	
	13.2 Debiti in corso di riconoscimento	Importo debiti fuori bilancio in corso di riconoscimento / Totale accertamento entrate dei titoli 1, 2 e 3	debiti fuori bilancio in corso di riconoscimento / Accertamenti (%)	Rendiconto	S	Debiti in corso di riconoscimento	Dati extracontabili risultanti, ad esempio, da delibera di giunta o da schema di delibera presentato in consiglio
	13.3 Debiti riconosciuti e in corso di finanziamento	Importo Debiti fuori bilancio riconosciuti e in corso di finanziamento / Totale accertamento entrate dei titoli 1, 2 e 3	Debiti fuori bilancio riconosciuti e in corso di finanziamento / Accertamenti (%)	Rendiconto	S	Debiti riconosciuti e in corso di finanziamento	Dati extracontabili risultanti, ad esempio, delibera di consiglio con copertura differita o rinviata

Piano degli indicatori di bilancio
Quadro sinottico - Rendiconto finanziario - Allegato n. 2

Macro indicatore di primo livello	Nome indicatore	Calcolo indicatore	Fase di osservazione e unità di misura	Tempo di osservazione	Tipo	Spiegazione dell'indicatore	Note
14 Fondo pluriennale vincolato	14.1 Utilizzo del FPV	(Fondo pluriennale vincolato corrente e capitale iscritto in entrata del bilancio - Quota del fondo pluriennale vincolato corrente e capitale non utilizzata nel corso dell'esercizio e rinviata agli esercizi successivi)] / Fondo pluriennale vincolato corrente e capitale iscritto in entrata nel bilancio	Importi indicati nell'Allegato al rendiconto concernente il FPV (%)	Rendiconto	S	Utilizzo del FPV	Il valore del "Fondo pluriennale vincolato corrente e capitale iscritto in entrata del bilancio" è riferibile a quello riportato nell'allegato b dell'allegato n. 10 del DLGS n. 118/2011 alla colonna a "Fondo pluriennale vincolato al 31 dicembre dell'esercizio N-1". La "Quota del fondo pluriennale vincolato corrente e capitale non utilizzata nel corso dell'esercizio e rinviata agli esercizi successivi" è riferibile a quello riportato nell'allegato b dell'allegato n. 10 del DLGS n. 118/2011 alla colonna c "Quota del fondo pluriennale vincolato al 31 dicembre dell'esercizio N-1 rinviata all'esercizio N+1 e successivi".
15 Partite di giro e conto terzi	15.1 Incidenza partite di giro e conto terzi in entrata	Totale accertamenti Entrate per conto terzi e partite di giro - Entrate derivanti dalla gestione degli incassi vincolati degli enti locali (E.9.01.99.06.000) / Totale accertamenti primi tre titoli di entrata	accertamenti (%)	Rendiconto	S	Valutazione dell'incidenza delle entrate per partite di giro e conto terzi sul totale delle entrate correnti	
	15.2 Incidenza partite di giro e conto terzi in uscita	Totale impegni Uscite per conto terzi e partite di giro - Uscite derivanti dalla gestione degli incassi vincolati degli enti locali (U.7.01.99.06.000) / Totale impegni primo titolo di spesa	impegni (%)	Rendiconto	S	Valutazione dell'incidenza delle spese per partite di giro e conto terzi sul totale delle spese correnti	

Elenco dei residui riaccertati - Accertamenti

Elenco dei filtri utilizzati

- RESIDUI APERTI AL 31 DICEMBRE
- TIPOLOGIA RESIDUI: TUTTI
- RESIDUI GENERATI DA RESIDUO

Ordinamento

- Anno di competenza
- Capitolo

COMUNE DI TAORMINA

Elenco residui attivi e passivi (allegato M)

Codice Accert.	Descrizione Accertamento	Capitolo Responsabile	Anno Comp.	Residuo al 01/01/2023 (A)	Variazioni Positive e nuovi accertamenti	Variazioni Negative (B2)	di cui: Riduzioni	di cui: saldo reimputazioni	Incassato (C)	Residuo al 31/12/2023 (E)=A+B1-B2-C
400/2021 (A)	APPROVAZIONE LISTA DI CARICO AI FINI DELLA RISCOSSIONE DIRETTA DELLA TARI 2021	10101.51.11015102 AREA ECONOMICO FINANZIARIA	2021	2.084.430,75	0,00	-34.890,00	0,00	0,00	452.067,82	1.597.472,93
93/2021 (A)	IMP.253/2021- PARCO GIOCHI INCLUSIVI	20101.02.21010213 AREA AMMINISTRATIVA	2021	8.500,00	0,00	0,00	0,00	0,00	0,00	8.500,00
415/2021 (A)	LISTA CARICO SERVIZIO IDRICO ANNO 2020 MODIFICA ALLA DET.N. 115 DEL 30/10/2020	30100.01.31000101 AREA ECONOMICO FINANZIARIA	2021	1.753.574,38	0,00	0,00	0,00	0,00	1.200.007,04	553.567,34
54/2021 (A)	DIRITTI DI SEGRETERIA PER RILASCIO CARTE D'IDENTITA'	30100.02.31000201 AREA AMMINISTRATIVA	2021	310,94	0,00	0,00	0,00	0,00	29,37	281,57
140/2021 (A)	W.E.M. - DA DICEMBRE 2020 A MARZO 2021	30100.02.31000207 AREA URBANISTICA E LLPP	2021	847,00	0,00	0,00	0,00	0,00	0,00	847,00
538/2021 (A)	FITTI SU IMMOBILI ANNO 2021	30100.03.31000303 AREA URBANISTICA E LLPP	2021	430.151,99	100.000,00	-200.000,00	0,00	0,00	55.353,67	274.798,32
367/2021 (A)	CONTRIBUTO PER LAVORI DI IMPIANTISTICA E INNOVAZIONI TECNOLOGICHE PAL.ZZO DEI CONGR. A VALERE 2020	40200.01.42000102 AREA URBANISTICA E LLPP	2021	69.321,00	0,00	0,00	0,00	0,00	0,00	69.321,00
368/2021 (A)	CONTRIBUTO PER LAVORI DI IMPIANTISTICA E INNOVAZIONI TECNOLOGICHE PAL.ZZO DEI CONGR. A VALERE 2021	40200.01.42000102 AREA URBANISTICA E LLPP	2021	143.814,51	0,00	0,00	0,00	0,00	97.065,97	46.748,54
495/2021 (A)	ACC.TO PALAZZO CORVAJA RISTRUTTURAZIONE	40200.01.42000103 AREA URBANISTICA E LLPP	2021	695.708,56	0,00	0,00	0,00	0,00	279.678,37	416.030,19
228/2021 (A)	SPESA PER INVESTIMENTI IN INFRASTRUTTURE SOCIALI - ASSEGNAZIONE 2020	40200.01.42000106 AREA URBANISTICA E LLPP	2021	0,01	0,00	0,00	0,00	0,00	0,00	0,01

Codice Accert.	Descrizione Accertamento	Capitolo Responsabile	Anno Comp.	Residuo al 01/01/2023 (A)	Variazioni Positive e nuovi accertamenti	Variazioni Negative (B2)	di cui: Riduzioni	di cui: saldo reimputazioni	Incassato (C)	Residuo al 31/12/2023 (E)=A+B1-B2-C
272/2021 (A)	DDG N. 252/2021 LIQUIDAZIONE FONDO INVESTIMENTI ANNO 2020	40200.01.42000106 AREA URBANISTICA E LLPP	2021	0,86	0,00	0,00	0,00	0,00	0,00	0,86
515/2021 (A)	SPESA PER INVESTIMENTI IN INFRASTRUTTURE SOCIALI - ASSEGNAZIONE 2021	40200.01.42000106 AREA URBANISTICA E LLPP	2021	0,01	0,00	0,00	0,00	0,00	0,00	0,01
410/2021 (A)	SOMME RELATIVE AL DEPOSITO CAUZIONALE SULLE CONCESSIONI RILASCIATE PER OCCUPAZIONE SUOLO 2021	90200.04.92000401 AREA ECONOMICO FINANZIARIA	2021	6.450,00	0,00	0,00	0,00	0,00	0,00	6.450,00
524/2021 (A)	RISERVAMENTI TARI ANNO 2020 E PRECEDENTI	90200.99.92009903 AREA ECONOMICO FINANZIARIA	2021	3.638.469,70	0,00	0,00	0,00	0,00	868.859,92	2.769.609,78
525/2021 (A)	RISERSAMENTI SERVIZIO IDRICO ANNI 2020 E PRECEDENTI	90200.99.92009904 AREA ECONOMICO FINANZIARIA	2021	4.816.572,91	0,00	-560.000,00	0,00	0,00	848.829,59	3.407.743,32
481/2021 (A)	RIVERSAMENTO SOMME DA TRASFER. STATALI E REG. 2020 E PRECEDENTI	90200.99.92009905 AREA ECONOMICO FINANZIARIA	2021	414.830,22	0,00	0,00	0,00	0,00	0,00	414.830,22
544/2021 (A)	RIVERSAMENTO TRASF.TI STALI ANNI 2020 E PRECEDENTI	90200.99.92009905 AREA ECONOMICO FINANZIARIA	2021	4.394,72	0,00	0,00	0,00	0,00	0,00	4.394,72
527/2021 (A)	RISERSAMENTI C.S.D. ANNO 2020 E PRECEDENTI	90200.99.92009907 AREA ECONOMICO FINANZIARIA	2021	1.969.621,28	0,00	-1.848.318,82	0,00	0,00	111.612,63	9.689,83
543/2021 (A)	RIMBORSO SOMME OSL PER PAGAMENTI A RR.PP. SINO AL 31.12.2021	90200.99.92009911 AREA ECONOMICO FINANZIARIA	2021	3.418.588,05	0,00	0,00	0,00	0,00	0,00	3.418.588,05
186/2022 (A)	APPROVAZIONE ELENCHI DI ACCERTAMENTO IMU E TARI ANNI D'IMPOSTA 2015/2016 PER RISCOSSIONE COATTIVA	10101.08.11010801 AREA ECONOMICO FINANZIARIA	2022	3.508.257,04	0,00	-1.260.147,80	0,00	0,00	0,00	2.248.109,24
164/2022 (A)	TARI 2022	10101.51.11015102 AREA ECONOMICO FINANZIARIA	2022	2.423.345,49	0,00	-60.243,00	0,00	0,00	709.899,33	1.653.203,16
187/2022 (A)	APPROVAZIONE ELENCHI DI ACCERTAMENTO TARI ANNI D'IMPOSTA 2015/2016 PER RISCOSSIONE COATTIVA	10101.51.11015103 AREA ECONOMICO FINANZIARIA	2022	1.677.851,37	0,00	-868.859,92	0,00	0,00	0,00	808.991,45
180/2022 (A)	TEFA SU RUOLO TARI ANNO 2022	10101.60.11016001 AREA ECONOMICO FINANZIARIA	2022	55.617,89	0,00	0,00	0,00	0,00	32.517,48	23.100,41
101/2022 (A)	REFERENDUM ABROGATIVO DEL 12 GIUGNO 2022 - AUTORIZZAZIONE AL PERSONALE DIPENDENTE A SVOLGERE LAVORO	20101.01.21010109 AREA AMMINISTRATIVA	2022	4.006,33	0,00	0,00	0,00	0,00	0,00	4.006,33

Codice Accert.	Descrizione Accertamento	Capitolo Responsabile	Anno Comp.	Residuo al 01/01/2023 (A)	Variazioni Positive e nuovi accertamenti	Variazioni Negative (B2)	di cui: Riduzioni	di cui: saldo reimputazioni	Incassato (C)	Residuo al 31/12/2023 (E)=A+B1-B2-C
103/2022 (A)	SOMME PER BRANDINE PER SEGGI ELETTORALI - REFERENDUM ABROGATIVO DEL 12 GIUGNO 2022	20101.01.21010109 AREA AMMINISTRATIVA	2022	1.366,40	0,00	0,00	0,00	0,00	0,00	1.366,40
104/2022 (A)	KIT MONOUSO PER SEGGI ELETTORALI REFERENDUM DEL 12 GIUGNO 2022	20101.01.21010109 AREA AMMINISTRATIVA	2022	1.683,60	0,00	0,00	0,00	0,00	0,00	1.683,60
184/2022 (A)	SANIFICAZIONE SEGGI	20101.01.21010109 AREA AMMINISTRATIVA	2022	3.513,60	0,00	0,00	0,00	0,00	0,00	3.513,60
59/2022 (A)	PROSECUZIONE CANTIERI DI SERVIZI N. 380/381 ME AI SENSI DEL D.D.G.4942 DEL 22/12/2021	20101.02.21010213 AREA AMMINISTRATIVA	2022	14.060,32	0,00	0,00	0,00	0,00	0,00	14.060,32
82/2022 (A)	PROSECUZIONE CANTIERI DI SERVIZI N. 380/381 ME	20101.02.21010213 AREA AMMINISTRATIVA	2022	56.241,28	0,00	0,00	0,00	0,00	0,00	56.241,28
193/2022 (A)	PROGETTO "SPIAGGE SICURE" 2022 - CONTRIBUTO STATALE	20101.02.21010213 AREA AMMINISTRATIVA	2022	0,84	0,00	0,00	0,00	0,00	0,00	0,84
227/2022 (A)	D.A. 124/GAB STRUTTURE DI ACCOGLIENZA PER DONNE VITTIME DI VIOLENZA	20101.02.21010213 AREA AMMINISTRATIVA	2022	42.408,00	0,00	0,00	0,00	0,00	21.217,75	21.190,25
329/2022 (A)	TRASFERIMENTI REG.LI PER SERV. SOC.	20101.02.21010213 AREA AMMINISTRATIVA	2022	57.473,47	0,00	0,00	0,00	0,00	31.883,25	25.590,22
130/2022 (A)	DISTRETTO 32 TAORMINA - LIQUIDAZIONE PER ATTIVITA'	20101.02.21010216 AREA AMMINISTRATIVA	2022	18.157,89	0,00	0,00	0,00	0,00	0,00	18.157,89
224/2022 (A)	RUOLO IDRICO ANNO 2022	30100.01.31000101 AREA ECONOMICO FINANZIARIA	2022	3.464.238,66	0,00	0,00	0,00	0,00	1.281.738,06	2.182.500,60
182/2022 (A)	DIRITTI DI SEGRETERIA PER RILASCIO CARTA D'IDENTITA' 2022	30100.02.31000201 AREA AMMINISTRATIVA	2022	29,37	0,00	0,00	0,00	0,00	0,00	29,37
54/2022 (A)	LIQUIDAZIONE SPESE FUNZIONAMENTO COMMISSIONE ELETTORALE CIRCONDARIALE ANNO 2021	30100.02.31000205 AREA AMMINISTRATIVA	2022	809,04	0,00	0,00	0,00	0,00	692,63	116,41
278/2022 (A)	incasso W.e.m periodo da gennaio a giugno 2022	30100.02.31000207 AREA URBANISTICA E LLPP	2022	30.569,11	0,00	0,00	0,00	0,00	10.569,11	20.000,00
330/2022 (A)	A SM M - CANONE IMPOSTA PUBBLICITA' 2021/2022	30100.03.31000301 AREA ECONOMICO FINANZIARIA	2022	27.299,00	0,00	0,00	0,00	0,00	0,00	27.299,00
309/2022 (A)	CANONE PARCHEGGIO 2022	30100.03.31000305 AREA ECONOMICO FINANZIARIA	2022	483.380,00	0,00	0,00	0,00	0,00	0,00	483.380,00
238/2022 (A)	ASSEGNAZIONE CONTRIBUTI PER INFRASTRUTTURE SOCIALI AI COMUNI	40200.01.42000106 AREA URBANISTICA E LLPP	2022	45.743,13	0,00	0,00	0,00	0,00	0,00	45.743,13
132/2022 (A)	CONTRIBUTO PER INVESTIMENTI FINALIZZATI ALLA MANUTENZIONE STRAORDINARIA DELLE STRADE COMUNALI, DEI M	40200.01.42000108 AREA URBANISTICA E LLPP	2022	60.000,00	0,00	0,00	0,00	0,00	0,00	60.000,00

Codice Accert.	Descrizione Accertamento	Capitolo Responsabile	Anno Comp.	Residuo al 01/01/2023 (A)	Variazioni Positive e nuovi accertamenti	Variazioni Negative (B2)	di cui: Riduzioni	di cui: saldo reimputazioni	Incassato (C)	Residuo al 31/12/2023 (E)=A+B1-B2-C
172/2022 (A)	lavori di bidumazione delle vie f. paladini e g. nigri frazione trappitello	40200.01.42000108 AREA URBANISTICA E LLPP	2022	58.829,52	0,00	0,00	0,00	0,00	0,00	58.829,52
15/2022 (A)	RIT. PREV.LI ANNO 2022	90100.02.91000205 AREA ECONOMICO FINANZIARIA	2022	33,82	0,00	0,00	0,00	0,00	0,00	33,82
328/2022 (A)	ALTRE TIRITENUTE	90100.02.91000206 AREA ECONOMICO FINANZIARIA	2022	91,56	0,00	0,00	0,00	0,00	0,00	91,56
73/2022 (A)	CARTE D'IDENTITA' ELETTRONICA QUOTA SPETTANTE ALLO STATO MESE DI MARZO 2022	90200.99.91009904 AREA ECONOMICO FINANZIARIA	2022	3,73	0,00	0,00	0,00	0,00	0,00	3,73
87/2022 (A)	CARTA D'IDENTITA' ELETTRONICA QUOTA PER IL MINISTERO PERIODO DAL 01/04/2022 AL 30/04/2022	90200.99.91009904 AREA ECONOMICO FINANZIARIA	2022	621,23	0,00	0,00	0,00	0,00	0,00	621,23
116/2022 (A)	CARTE D' IDENTITA' ELETTRONICHE PERIODO 01/05/22-31/05/22 - Quota destinata al Ministero	90200.99.91009904 AREA ECONOMICO FINANZIARIA	2022	587,65	0,00	0,00	0,00	0,00	0,00	587,65
229/2022 (A)	DET.193 DEL 3011/22-RIMBORSO SOMME PER SERVIZIO DI NOTIFICA ATTI TRIBUTARI DI COMP. OSL	90200.99.92009911 AREA ECONOMICO FINANZIARIA	2022	11.648,45	0,00	0,00	0,00	0,00	0,00	11.648,45
272/2022 (A)	IMP.1127/22-FORNITURA SERVIZIO DI ELABORAZIONESTAMPA IMBUSTAMENTOTARI ANNO 2017	90200.99.92009911 AREA ECONOMICO FINANZIARIA	2022	35.977,80	0,00	0,00	0,00	0,00	0,00	35.977,80
273/2022 (A)	IMP.1128/2022-FORNITURA SERVIZIO DI ELABORAZIONESTAMPA IMBUSTAMENTO IDRICO ANNO 2018	90200.99.92009911 AREA ECONOMICO FINANZIARIA	2022	37.393,00	0,00	0,00	0,00	0,00	0,00	37.393,00
320/2022 (A)	INCARICO LEGALE AVV. DAVIDE LA ROSA - IMP.1050/2022	90200.99.92009911 AREA ECONOMICO FINANZIARIA	2022	3.588,00	0,00	0,00	0,00	0,00	0,00	3.588,00
326/2022 (A)	LIQUIDAZIONE SOMME CREDITI PRIVILEGIATI DA LAVORO DIPENDENTE	90200.99.92009911 AREA ECONOMICO FINANZIARIA	2022	54.470,40	0,00	0,00	0,00	0,00	0,00	54.470,40
TOTALI				31.634.883,88	100.000,00	-4.832.459,54	0,00	0,00	6.002.021,99	20.900.402,35

Elenco dei residui riaccertati - Impegni

Elenco dei filtri utilizzati

- RESIDUI APERTI AL 31 DICEMBRE
- TIPOLOGIA RESIDUI: TUTTI
- RESIDUI GENERATI DA RESIDUO

Ordinamento

- Anno di competenza
- Capitolo

COMUNE DI TAORMINA

Elenco residui attivi e passivi (allegato M)

Codice Imp.	Descrizione Impegno	Capitolo Responsabile	Anno Comp.	Residuo al 01/01/2023 (A)	Variazioni Positive e nuovi impegni (B1)	Variazioni Negative (B2)	di cui: Economie	di cui: saldo reimputazioni	Speso (C)	Residuo al 31/12/2023 (E)=A+B1-B2-C
741/2021 (I)	CANONE DI LOCAZIONE ANNO 2021IMMOBILE SITO IN TAORMINA ADIBITO AG. DELLE ENTRATE	01011.03.00101120 AREA URBANISTICA E LLPP	2021	42.000,00	0,00	0,00	0,00	0,00	0,00	42.000,00
1698/2021 (I)	CANONE ANNO 2021 - UFFICIO COLLOCAMENTO	01021.03.00102117 AREA AMMINISTRATIVA	2021	5.888,08	0,00	0,00	0,00	0,00	0,00	5.888,08
1551/2021 (I)	SPESE NOTIFICA VERBALI VIOLAZIONI AL C.D.S - INTEGRAZIONE	01021.03.00102120 AREA AMMINISTRATIVA	2021	3.308,00	0,00	0,00	0,00	0,00	0,00	3.308,00
1699/2021 (I)	IVA COMMERCIALE ANNO 2021	01031.04.00000001 AREA ECONOMICO FINANZIARIA	2021	522.194,52	0,00	0,00	0,00	0,00	0,00	522.194,52
1569/2021 (I)	AFFIDAMENTO INCARICO ESTERNO PER SUPPORTO STIMA DEI VALORI VENIALI IN COMUNE COMMERCIO EREE EDIF.	01041.03.00104115 AREA ECONOMICO FINANZIARIA	2021	3.000,00	0,00	0,00	0,00	0,00	0,00	3.000,00
1146/2021 (I)	MANUTENZIONE DEGLI ASCENSORI NEGLI IMMOBILI DEL COMUNE E NELLA SCUOLA ELEMENTARE DI TRAPPITELLO	01051.03.00105102 AREA ECONOMICO FINANZIARIA	2021	1.043,10	0,00	0,00	0,00	0,00	0,00	1.043,10
272/2020 (I)	GM 50/2020-VOLTURE CASTALI DI TERRENI E FABBRICATI E TRASCRIZIONI PRESSO LA CONSERVATORIA DEI REGIST	01051.03.00105107 AREA URBANISTICA E LLPP	2021	1.200,00	0,00	0,00	0,00	0,00	0,00	1.200,00
709/2021 (I)	GM 114/21-INDAGINI GEOLOGICHE CONSOLIDAMENTO TORRE OROLOGIO E TORRETTE VILLA COMUNALE - EX IMP. 468/	01051.03.00105107 AREA URBANISTICA E LLPP	2021	3.672,00	0,00	0,00	0,00	0,00	0,00	3.672,00
797/2021 (I)	GM 207/2021 - INTERVENTI DI MANUTENZIONE STRAORDINARIA SULL'IMPIANTOI ELETTRICO DELLA GALLERIA MONTE	01051.03.00105107 AREA URBANISTICA E LLPP	2021	2.450,00	0,00	0,00	0,00	0,00	0,00	2.450,00

Codice Imp.	Descrizione Impegno	Capitolo Responsabile	Anno Comp.	Residuo al 01/01/2023 (A)	Variazioni Positive e nuovi impegni (B1)	Variazioni Negative (B2)	di cui: Economie	di cui: saldo reimpuntazioni	Speso (C)	Residuo al 31/12/2023 (E)=A+B1-B2-C
1572/2021 (I)	indennita' di turno + oneri riflessi	01101.01.00110115 AREA ECONOMICO FINANZIARIA	2021	2.959,06	0,00	0,00	0,00	0,00	285,48	2.673,58
	<i>Motivo: RIACCERTAMENTO</i>									
1576/2021 (I)	indennita' di reperibilita' + oneri	01101.01.00110115 AREA ECONOMICO FINANZIARIA	2021	7.521,12	0,00	0,00	0,00	0,00	0,00	7.521,12
1581/2021 (I)	oneri indennita'	01101.01.00110115 AREA ECONOMICO FINANZIARIA	2021	48.450,00	0,00	0,00	0,00	0,00	0,00	48.450,00
222/2021 (I)	ASSE.ONE SOMMA-SFRATTI PER MOROSITA' VARI CONDUTTORI, PAG.TO CONTRIBUTO UNIFICATO	01111.10.00111120 AREA AMMINISTRATIVA	2021	1.013,50	0,00	0,00	0,00	0,00	0,00	1.013,50
351/2021 (P)	GM 90/2021- SERVIZIO NOLEGGIO VEICOLI E ATTREZZATURE CORPO POLIZIA MUNICIPALE	03011.03.00301122 POLIZIA MUNICIPALE	2021	1.176,64	0,00	0,00	0,00	0,00	0,00	1.176,64
397/2021 (I)	GM 90/2021- NOLEGGIO VEICOLI	03011.03.00301122 POLIZIA MUNICIPALE	2021	2.216,40	0,00	0,00	0,00	0,00	0,00	2.216,40
398/2021 (I)	GM 90/2021- NOLEGGIO VEICOLI ANNO 2021	03011.03.00301122 POLIZIA MUNICIPALE	2021	369,90	0,00	0,00	0,00	0,00	0,00	369,90
350/2021 (I)	GM 91/2021 -SERVIZIO NOTIFICA VERBALI VIOLAZIONI CDS	03011.03.00301126 POLIZIA MUNICIPALE	2021	1.323,43	0,00	0,00	0,00	0,00	0,00	1.323,43
824/2021 (I)	SPESE ECONOMATO III TRIMESTRE 2021	04011.03.00401104 AREA ECONOMICO FINANZIARIA	2021	50,00	0,00	0,00	0,00	0,00	0,00	50,00
405/2021 (I)	ASSEGNAZIONE SOMME PER I LAVORI PROPEDEUCI ALL'ISTALLAZIONE DEI GIOCHI ICLUSIVI	04021.03.00402101 AREA URBANISTICA E LLPP	2021	10.000,00	0,00	0,00	0,00	0,00	0,00	10.000,00
622/2021 (I)	NOLEGGIO NOLEGGIO PULMINI PER SERVIZIO SCUOLABUS	04021.03.00402101 AREA URBANISTICA E LLPP	2021	574,90	0,00	0,00	0,00	0,00	0,00	574,90
1543/2021 (I)	INTERVENTI DI MANUTENZIONE STRAORD. MESSA IN IN SICUREZZA PALESTRA CARLO ZUCCARO	04022.02.00402202 AREA URBANISTICA E LLPP	2021	2.695,15	0,00	0,00	0,00	0,00	0,00	2.695,15
843/2020 (I)	GM 119/2020-DET 160/2020- CONFERIMENTO INCARICO ADEGUAMENTO SISMICO PROGETTO SCUOLA ELEMENTARE VITT	04061.03.00406105 AREA AMMINISTRATIVA	2021	7.373,61	0,00	0,00	0,00	0,00	0,00	7.373,61
1387/2021 (I)	TRASPORTO STUDENTI	04061.03.00406107 AREA AMMINISTRATIVA	2021	11.557,46	0,00	0,00	0,00	0,00	0,00	11.557,46
1517/2021 (I)	LAVORI DI RISANAMENTO PALAZZO CORVAIA	05012.02.00501204 AREA URBANISTICA E LLPP	2021	266.053,89	0,00	0,00	0,00	0,00	261.826,34	4.227,55
1525/2021 (I)	AFFIDAMENTO INCARICO DI DIREZIONE LAVORI - RISANAMENTO PALAZZO CORVAJA	05012.02.00501204 AREA URBANISTICA E LLPP	2021	46.495,77	0,00	0,00	0,00	0,00	39.967,24	6.528,53
	<i>Motivo: Riaccertamento residui - UTC</i>									

Codice Imp.	Descrizione Impegno	Capitolo Responsabile	Anno Comp.	Residuo al 01/01/2023 (A)	Variazioni Positive e nuovi impegni (B1)	Variazioni Negative (B2)	di cui: Economie	di cui: saldo reimpuntazioni	Speso (C)	Residuo al 31/12/2023 (E)=A+B1-B2-C
1215/2020 (I)	GM 276/2020- INCARICO GIUDIZIO ONOFARO ANTONINO	08011.03.00801115 AREA URBANISTICA E LLPP	2021	6.145,60	0,00	0,00	0,00	0,00	0,00	6.145,60
260/2021 (I)	GM 52/2021-ASS.ONE SOMME PER IL SERVIZIO SPECIALISTICA IN IMPIANTI ELETTRICI PER LA VAL.ONE DELLO ST	08011.03.00801115 AREA URBANISTICA E LLPP	2021	4.500,00	0,00	0,00	0,00	0,00	0,00	4.500,00
1546/2021 (I)	INCARICO PROFESSIONALE COMPLETAMENTO DOCUMENTAZIONE CONCESSIONE LUNGO MARE MAZZEO	08011.03.00801115 AREA URBANISTICA E LLPP	2021	14.851,48	0,00	0,00	0,00	0,00	0,00	14.851,48
283/2021 (I)	ASS. RISORSE COPERTURA QUOTA SVILUPPO TAORMINA ETNA SRL	09031.04.00903111 AREA ECONOMICO FINANZIARIA	2021	1.946,29	0,00	0,00	0,00	0,00	0,00	1.946,29
2178/2021 (I)	SPESE ART. 7 ATO/ME-7	09031.04.00903111 AREA ECONOMICO FINANZIARIA	2021	49.502,31	0,00	0,00	0,00	0,00	0,00	49.502,31
1706/2021 (I)	COSTI SERVIZIO IDRICO ANNO 2021	09041.03.00904110 AREA ECONOMICO FINANZIARIA	2021	4.542,05	0,00	0,00	0,00	0,00	0,00	4.542,05
719/2021 (I)	MISURE A SOSTEGNO EMERGENZA SOCIO-ASSISTENZIALE	12071.03.01207112 AREA AMMINISTRATIVA	2021	42.267,00	0,00	0,00	0,00	0,00	0,00	42.267,00
984/2021 (I)	SERVIZIO SORVEGLIANZA SANITARIA	12071.03.01207115 AREA AMMINISTRATIVA	2021	800,00	0,00	0,00	0,00	0,00	0,00	800,00
1388/2021 (I)	RICOVERI DI SOGGETTI CON DISABILITA' PSICHICA ANNO 2021	12071.03.01207115 AREA AMMINISTRATIVA	2021	1.016,56	0,00	0,00	0,00	0,00	0,00	1.016,56
1494/2021 (I)	ASSEGNO CIVICO- SOMMA COMUNE DI TAORMINA	12071.03.01207115 AREA AMMINISTRATIVA	2021	33.383,40	0,00	0,00	0,00	0,00	21.182,96	12.200,44
1561/2021 (I)	MISURE URGENTI DI SOLIDARIETA' E SOSTEGNO ALLE FAMIGLIE - PAG. CONONE DI LOCAZ. E UTENZE DOMESTICHE	12071.04.01207101 AREA AMMINISTRATIVA	2021	20.225,11	0,00	0,00	0,00	0,00	7.835,40	12.389,71
795/2021 (I)	GM 178/2021 -AVVIO DEI TIROCINI FINALIZZATI ALL'INCLUSIONE SOCI	12071.04.01207102 AREA AMMINISTRATIVA	2021	127.248,65	0,00	0,00	0,00	0,00	0,00	127.248,65
1204/2021 (I)	ASSEGNO CIVICO- SCUOLABUS	12071.04.01207105 AREA AMMINISTRATIVA	2021	400,00	0,00	0,00	0,00	0,00	0,00	400,00
45/2021 (I)	VERS.TO IVA COMMERCIALE ANNO 2021	99017.01.09901703 AREA ECONOMICO FINANZIARIA	2021	32.603,13	0,00	0,00	0,00	0,00	483,31	32.119,82
1646/2021 (I)	RIMBORSI DEPOSITI CAUZIONALI ANNO 2021	99017.02.09901718 AREA ECONOMICO FINANZIARIA	2021	6.450,00	0,00	0,00	0,00	0,00	0,00	6.450,00
1685/2021 (I)	VERS.TO TARI OSL	99017.02.09901722 AREA ECONOMICO FINANZIARIA	2021	5.640.994,79	0,00	0,00	0,00	0,00	1.939.844,42	3.701.150,37

Codice Imp.	Descrizione Impegno	Capitolo Responsabile	Anno Comp.	Residuo al 01/01/2023 (A)	Variazioni Positive e nuovi impegni (B1)	Variazioni Negative (B2)	di cui: Economie	di cui: saldo reimpuntazioni	Speso (C)	Residuo al 31/12/2023 (E)=A+B1-B2-C
1686/2021 (I)	VERS.TI IDRICO OSL	99017.02.09901723 AREA ECONOMICO FINANZIARIA	2021	6.806.675,34	0,00	-1.000.900,00	0,00	0,00	1.060.774,57	4.745.000,77
1687/2021 (I)	VERS.TO TRASF. STATALI OSL	99017.02.09901724 AREA ECONOMICO FINANZIARIA	2021	4.245.455,93	0,00	0,00	0,00	0,00	1.955.494,36	2.289.961,57
180/2021 (I)	AGENZIA IMPIEGO - COMUNE DI GIARDINI NAXOS	01011.03.00101120 AREA URBANISTICA E LLPP	2022	5.900,00	0,00	0,00	0,00	0,00	0,00	5.900,00
761/2022 (S)	ACQUISTO SERRATURA E SOSTITUZIONE CHIAVI PORTONE PRICIPALE	01021.03.00102112 AREA ECONOMICO FINANZIARIA	2022	10,00	0,00	0,00	0,00	0,00	0,00	10,00
948/2022 (P)	SERVIZIO ECONOMATOIV TRIM. 2022 ANTICIPAZIONE SOMME	01021.03.00102112 AREA ECONOMICO FINANZIARIA	2022	40,41	0,00	0,00	0,00	0,00	0,00	40,41
413/2020 (I)	AVV. PETRINO AGATA INCARICO GIUDIZIO C/ WINT RENT. SPA	01021.03.00102119 AREA AMMINISTRATIVA	2022	377,25	0,00	0,00	0,00	0,00	0,00	377,25
423/2020 (I)	AVV. CARLO UMBERTO LO SCHIAVO INCARICO GIUDIZIO C/ CONTRADDITORIO NELLA PROCEDURA 1932/2012	01021.03.00102119 AREA AMMINISTRATIVA	2022	3.500,00	0,00	0,00	0,00	0,00	0,00	3.500,00
1159/2022 (I)	SERVIZIO TELEFONIA RELATIVO AL VI BIM. 2022	01021.03.00102123 AREA AMMINISTRATIVA	2022	3.102,42	0,00	0,00	0,00	0,00	0,00	3.102,42
946/2022 (P)	SERVIZIO ECONOMATOIV TRIM. 2022 ANTICIPAZIONE SOMME	01021.03.00102124 AREA ECONOMICO FINANZIARIA	2022	192,49	0,00	0,00	0,00	0,00	0,00	192,49
970/2022 (S)	ACQUISTO CORONE D'ALLORO IN OCCASIONE IV NOVEMBRE	01021.03.00102124 AREA ECONOMICO FINANZIARIA	2022	50,00	0,00	0,00	0,00	0,00	0,00	50,00
5/2022 (I)	GARA TESORERIA	01031.03.00103112 AREA ECONOMICO FINANZIARIA	2022	32.940,00	0,00	0,00	0,00	0,00	28.022,83	4.917,17
307/2022 (I)	SERV. REDAZIONE DEL BILANCIO CONSOLIDATO ESERC. 2016 AL 2020	01031.03.00103114 AREA ECONOMICO FINANZIARIA	2022	9.311,04	0,00	0,00	0,00	0,00	2.327,76	6.983,28
927/2022 (I)	acquisto di carta a 4 per il funzionamento per gli uffici	01031.03.00103114 AREA ECONOMICO FINANZIARIA	2022	1.250,26	0,00	0,00	0,00	0,00	0,00	1.250,26
1259/2022 (I)	IVA COMMERCIALE 2022	01031.04.00000001 AREA ECONOMICO FINANZIARIA	2022	455.779,62	0,00	0,00	0,00	0,00	258.604,42	197.175,20
274/2022 (I)	SERVIZIO DI MANUTENZIONE DEI PARCOMETRI PRESSO IL PARCHEGGIO PORTA PASQUALE	01041.03.00104115 AREA ECONOMICO FINANZIARIA	2022	1.561,60	0,00	0,00	0,00	0,00	1.525,00	36,60

Codice Imp.	Descrizione Impegno	Capitolo Responsabile	Anno Comp.	Residuo al 01/01/2023 (A)	Variazioni Positive e nuovi impegni (B1)	Variazioni Negative (B2)	di cui: Economie	di cui: saldo reimpuntazioni	Speso (C)	Residuo al 31/12/2023 (E)=A+B1-B2-C
290/2022 (I)	L SERV. DI SUPPORTO ATTIVITA' DI RICERCA EVASIONE/ELUSIONE GESTIONE TARI ANNO 2022	01041.03.00104115 AREA ECONOMICO FINANZIARIA	2022	7.320,00	0,00	0,00	0,00	0,00	0,00	7.320,00
292/2022 (I)	CONTRATTO PER IL CSOFTWARE GESTIONE DEL SERVIZIO CANONE UNICO PERIODO DAL 01/01/2022 AL 31/12/2022	01041.03.00104115 AREA ECONOMICO FINANZIARIA	2022	3.660,00	0,00	0,00	0,00	0,00	0,00	3.660,00
631/2022 (I)	STAMPA IMBUSTAMENTO E SPEDIZIONE RUOLO TARI 2022	01041.03.00104115 AREA ECONOMICO FINANZIARIA	2022	679,58	0,00	0,00	0,00	0,00	0,00	679,58
898/2022 (I)	SOMME SERV. PER LA GESTIONE DELL>IDRICO INTEGRATO PERIODO 01/01/2022 AL 31/12/2022	01041.03.00104115 AREA ECONOMICO FINANZIARIA	2022	23.180,00	0,00	0,00	0,00	0,00	0,00	23.180,00
1066/2022 (I)	SERVIZI DI STAMPA IMBUSTAMENTO E SPEDIZIONE IDRICO ANNO 2021	01041.03.00104115 AREA ECONOMICO FINANZIARIA	2022	11.224,00	0,00	0,00	0,00	0,00	6.753,20	4.470,80
1080/2022 (S)	SISTEMAZIONE PICCOLI LAVORI ACQUISTO MATERIALE VARIO	01051.03.00105102 AREA ECONOMICO FINANZIARIA	2022	67,00	0,00	0,00	0,00	0,00	0,00	67,00
1081/2022 (S)	SISTEMAZIONE STABILI SC.CI ACQUISTO MATERIALE VARIO ELEZIONI REG.LI REF.RIE POLITICHE	01051.03.00105102 AREA ECONOMICO FINANZIARIA	2022	59,90	0,00	0,00	0,00	0,00	0,00	59,90
1082/2022 (S)	SISTEMAZIONE STABILI ACQUISTO MATERIALE VARIO	01051.03.00105102 AREA ECONOMICO FINANZIARIA	2022	74,90	0,00	0,00	0,00	0,00	0,00	74,90
1083/2022 (S)	SISTEMAZIONE STABILI SC.CI ACQUISTO MATERIALE VARIO ELEZIONI	01051.03.00105102 AREA ECONOMICO FINANZIARIA	2022	110,50	0,00	0,00	0,00	0,00	0,00	110,50
567/2020 (I)	GM152/18-INCARICO REALIZZAZIONE MURO SALITA BRANCO	01051.03.00105107 AREA URBANISTICA E LLPP	2022	3.206,00	0,00	0,00	0,00	0,00	0,00	3.206,00
209/2021 (I)	GM 77/2019- BARRIERA STRADALE AUTOMATICA V. COSTANTINO PATRICIO	01051.03.00105107 AREA URBANISTICA E LLPP	2022	5.123,49	0,00	0,00	0,00	0,00	0,00	5.123,49
210/2021 (I)	Conferimento incarico prof.le redazione paescc attivita' energy manager- (ACCERTAMENTO 218/2019)	01051.03.00105107 AREA URBANISTICA E LLPP	2022	17.181,80	0,00	0,00	0,00	0,00	4.948,35	12.233,45
119/2022 (I)	MANUTENZIONE DI N. 14 LETTORI DI BADGE TREXOM ISTALLATI PRESSO LE SEDI COMUNALI	01051.03.00105107 AREA URBANISTICA E LLPP	2022	1.585,98	0,00	0,00	0,00	0,00	1.423,29	162,69
409/2022 (I)	ACQUISTO PER SEGNALETICA VERTICALE STRADALE	01051.03.00105107 AREA URBANISTICA E LLPP	2022	245,95	0,00	0,00	0,00	0,00	146,40	99,55
1158/2022 (I)	SERV. DI VIGILANZA E CONTROLLO DEL PATRIM. IMMOB. PAL. DEI CONG. SETT. DIC. 2022	01051.03.00105107 AREA URBANISTICA E LLPP	2022	3.000,00	0,00	0,00	0,00	0,00	0,00	3.000,00

Codice Imp.	Descrizione Impegno	Capitolo Responsabile	Anno Comp.	Residuo al 01/01/2023 (A)	Variazioni Positive e nuovi impegni (B1)	Variazioni Negative (B2)	di cui: Economie	di cui: saldo reimpuntazioni	Speso (C)	Residuo al 31/12/2023 (E)=A+B1-B2-C
729/2022 (S)	FORNITURA CARTA PER STAMPANTI	01071.03.00107110 AREA ECONOMICO FINANZIARIA	2022	123,21	0,00	0,00	0,00	0,00	100,00	23,21
835/2022 (S)	ACQUISTO LAMPADARIO	01071.03.00107110 AREA ECONOMICO FINANZIARIA	2022	70,00	0,00	0,00	0,00	0,00	0,00	70,00
1056/2022 (I)	. ACQUISTO REGISTRI DI STATO CIVILE	01071.03.00107110 AREA ECONOMICO FINANZIARIA	2022	750,00	0,00	0,00	0,00	0,00	695,17	54,83
1052/2022 (I)	ACCERTAMENTO, IMPEGNO E LIQUIDAZIONE SPESE PER IL FUNZIONAMENTO DELLA SOTTOCOMMISSIONE	01071.03.00107111 AREA AMMINISTRATIVA	2022	563,62	0,00	0,00	0,00	0,00	159,69	403,93
1053/2022 (I)	ACCERTAMENTO , IMPEGNO E LIQUIDAZIONE SPESE PER IL FUNZIONAMENTO DELLA SOTTOCOMMISSIONE ELETTORALE	01071.03.00107113 AREA AMMINISTRATIVA	2022	23,07	0,00	0,00	0,00	0,00	0,00	23,07
742/2022 (I)	COMPENSI LAVORO STRAORDINARIO ELEZIONI POLITICHE 25/09/2022	01071.03.00107117 AREA AMMINISTRATIVA	2022	0,01	0,00	0,00	0,00	0,00	0,00	0,01
1136/2022 (I)	Intervento sostitutivo per servizio taxi elezioni regionali del 25/09/2022 per i presidenti dei segg	01071.03.00107117 AREA AMMINISTRATIVA	2022	27,00	0,00	0,00	0,00	0,00	0,00	27,00
1572/2021 (I)	indennita' di turno + oneri riflessi <i>Motivo: RIACCERTAMENTO</i>	01101.01.00110115 AREA ECONOMICO FINANZIARIA	2022	7.040,94	0,00	0,00	0,00	0,00	0,00	7.040,94
522/2022 (I)	ENEL ENERGIA PERIODO MARZO 2022	01111.03.00111113 AREA URBANISTICA E LLPP	2022	7.519,10	0,00	0,00	0,00	0,00	0,00	7.519,10
1257/2022 (I)	TRASFERIMENTO OSL PER AVVISI IMU 2020 E PRECEDENTI	01111.04.00111103 AREA ECONOMICO FINANZIARIA	2022	3.508.257,04	0,00	-1.260.147,80	0,00	0,00	0,00	2.248.109,24
1258/2022 (I)	TRASFERIMENTI OSL PER AVV.SI TARI 2020 E PRECEDENTI	01111.04.00111103 AREA ECONOMICO FINANZIARIA	2022	1.677.851,37	0,00	-868.859,92	0,00	0,00	0,00	808.991,45
223/2021 (I)	GM 124/19-ASS. SOMMA PAG.TO IMPOSTE DI REGISTRO	01111.10.00111120 AREA AMMINISTRATIVA	2022	149,81	0,00	0,00	0,00	0,00	0,00	149,81
558/2022 (I)	SPESE NOTIFICA VERBALI VIOLAZIONI CDS	03011.03.00301120 POLIZIA MUNICIPALE	2022	5.000,00	0,00	0,00	0,00	0,00	0,00	5.000,00
1242/2022 (I)	SERVIZIO NOTIFICA VERBALI CDS	03011.03.00301124 POLIZIA MUNICIPALE	2022	3.989,17	0,00	0,00	0,00	0,00	32,72	3.956,45
716/2022 (I)	EROGAZIONE BUONI LIBRO CONTRIBUTO ACQUISTO LIBRI DI TESTO ANNO SCOL. 2020-2021	04021.03.00402101 AREA URBANISTICA E LLPP	2022	12.000,00	0,00	0,00	0,00	0,00	5.598,47	6.401,53
756/2022 (I)	SOMMA URGENZA LAV. VITTORINO DA FELTRE	04022.02.00402202 AREA URBANISTICA E LLPP	2022	192,31	0,00	0,00	0,00	0,00	0,00	192,31

Codice Imp.	Descrizione Impegno	Capitolo Responsabile	Anno Comp.	Residuo al 01/01/2023 (A)	Variazioni Positive e nuovi impegni (B1)	Variazioni Negative (B2)	di cui: Economie	di cui: saldo reimputazioni	Speso (C)	Residuo al 31/12/2023 (E)=A+B1-B2-C
231/2021 (I)	LAVORI RISTRUTTURAZIONE PLESSO SCOLASTICO VITTORINO DA FELTRE	04022.02.00402204 AREA URBANISTICA E LLPP	2022	38.072,60	0,00	0,00	0,00	0,00	0,00	38.072,60
219/2021 (I)	GM 324/19-INCARICO PER REDAZIONE PROGETTO ESECUTIVO E DIREZIONE LAVORI E ADEGUAMENTO SISMICO SCUOLA	04061.03.00406105 AREA AMMINISTRATIVA	2022	12.000,00	0,00	0,00	0,00	0,00	0,00	12.000,00
901/2022 (I)	FINANZIAMENTO SPESE DI TRASPORTO STUDENTI DERIVANTI DA ASSEGNAZIONI REGIONALI AI COMUNI SICILIANI	04061.03.00406107 AREA AMMINISTRATIVA	2022	28.504,20	0,00	0,00	0,00	0,00	18.294,20	10.210,00
168/2022 (S)	MANIFESTI COMMISSIONE STRAORDINARIA	07011.03.00701107 AREA ECONOMICO FINANZIARIA	2022	170,80	0,00	0,00	0,00	0,00	0,00	170,80
954/2022 (P)	SERVIZIO ECONOMATOIV TRIM. 2022 ANTICIPAZIONE SOMME	07011.03.00701107 AREA ECONOMICO FINANZIARIA	2022	900,00	0,00	0,00	0,00	0,00	0,00	900,00
829/2022 (I)	SERVIZIO DI RIPARAZIONE E REVISIONE AUTOMEZZI	08011.03.00801112 AREA URBANISTICA E LLPP	2022	2,00	0,00	0,00	0,00	0,00	0,00	2,00
1233/2022 (I)	CONTRATTO REP. 830 DEL 31.08.2016 SPESE PER NOTIFICHA VERBALI VIOLAZIONI AL CDS COMANDO DI P.M. ANN	08011.03.00801115 AREA URBANISTICA E LLPP	2022	9.900,00	0,00	0,00	0,00	0,00	0,00	9.900,00
1176/2022 (I)	SERVIZI PER IL MANTENIMENTO DEL FUNZIONAMENTO DELL'ILLUMINAZIONE PUBBLICA URBANA	08011.03.00801116 AREA URBANISTICA E LLPP	2022	216.000,00	0,00	0,00	0,00	0,00	0,00	216.000,00
1262/2022 (I)	CONTRATTO DI SERVIZIO ASM 2022 - ILLUMINAZIONE PUBBLICA - DA ASSEVERAZIONE	08011.03.00801116 AREA URBANISTICA E LLPP	2022	134.000,00	0,00	0,00	0,00	0,00	0,00	134.000,00
1583/2022 (I)	SPESE ART. 7 ATO/ME IN LIQUIDAZIONE	09031.04.00903111 AREA ECONOMICO FINANZIARIA	2022	81.448,00	0,00	0,00	0,00	0,00	0,00	81.448,00
82/2022 (I)	FORNITURA SERVIZIO ELABORAZIONE STAMPA SERVIZIO IDRICO	09041.03.00904110 AREA ECONOMICO FINANZIARIA	2022	801,27	0,00	0,00	0,00	0,00	0,00	801,27
1175/2022 (I)	SERVIZI PER LA MANUTENZIONE DELL'ACQUEDOTTO COMUNALE RESI NELL'ANNO 2022	09041.03.00904113 AREA ECONOMICO FINANZIARIA	2022	189.000,00	0,00	0,00	0,00	0,00	0,00	189.000,00
1582/2022 (I)	SERVIZI PER LA MANUTENZIONE DELL'ACQUEDOTTO COMUNALE RESI NELL'ANNO 2022	09041.03.00904113 AREA ECONOMICO FINANZIARIA	2022	511.000,00	0,00	0,00	0,00	0,00	0,00	511.000,00
1173/2022 (I)	CONTR. PER INVEST. SOCIALI -ANNUALITA' 2022	09052.02.00905203 AREA URBANISTICA E LLPP	2022	45.743,13	0,00	0,00	0,00	0,00	0,00	45.743,13
690/2022 (I)	SOMME SERV. FORNITURA REFEZIONE ASILO NIDO PERIODO DA LUGLIO A DICEMBRE 2022	12011.03.01201108 AREA AMMINISTRATIVA	2022	4.232,53	0,00	0,00	0,00	0,00	2.404,36	1.828,17

Codice Imp.	Descrizione Impegno	Capitolo Responsabile	Anno Comp.	Residuo al 01/01/2023 (A)	Variazioni Positive e nuovi impegni (B1)	Variazioni Negative (B2)	di cui: Economie	di cui: saldo reimputazioni	Speso (C)	Residuo al 31/12/2023 (E)=A+B1-B2-C
726/2022 (I)	SERV. IGIENE ALIMENTARE (HACCP) ASILO NIDO	12011.03.01201108 AREA AMMINISTRATIVA	2022	990,00	0,00	0,00	0,00	0,00	942,08	47,92
1120/2022 (I)	DISTRETTO 32 TAORMINA - LIQUIDAZIONE PER ATTIVITA' DISABILI	12071.03.01207112 AREA AMMINISTRATIVA	2022	18.157,89	0,00	0,00	0,00	0,00	15.213,45	2.944,44
1149/2022 (I)	trasferimento somme ai comuni del distretto d32 in favore degli alunni con disabilità	12071.03.01207112 AREA AMMINISTRATIVA	2022	9.913,62	0,00	0,00	0,00	0,00	9.330,48	583,14
1153/2022 (I)	ASSISTENZA SCOLASTICA AUTONOMIA E COMUNICAZIONE ASACOM	12071.03.01207112 AREA AMMINISTRATIVA	2022	144.657,47	0,00	0,00	0,00	0,00	140.026,87	4.630,60
845/2022 (I)	PROGETTO "SPIAGGE SICURE" ANNO 2022	12071.03.01207114 AREA AMMINISTRATIVA	2022	34.861,84	0,00	0,00	0,00	0,00	0,00	34.861,84
1027/2022 (I)	PROGETTO BEEHIVE VIRTUAL TOUR	12071.03.01207114 AREA AMMINISTRATIVA	2022	1.918,03	0,00	0,00	0,00	0,00	0,00	1.918,03
1039/2022 (I)	CONTRIBUTO ALLE FAMIGLIE CON FIGLI 3-6 ANNI ISCRITTI E FREQ. LE SCUOLE INFAN. ANNO2021/2022	12071.03.01207114 AREA AMMINISTRATIVA	2022	2.550,67	0,00	0,00	0,00	0,00	0,00	2.550,67
1168/2022 (I)	EROGAZIONE SERVIZIO AIUTO DOMESTICO ANNO 2022	12071.03.01207115 AREA AMMINISTRATIVA	2022	52.640,00	0,00	0,00	0,00	0,00	45.650,90	6.989,10
664/2022 (I)	III TRIM. 2022- ANTICIPAZIONE SOMME SERVIZIO ECONOMATO	12091.03.01209107 AREA ECONOMICO FINANZIARIA	2022	100,00	0,00	0,00	0,00	0,00	0,00	100,00
955/2022 (I)	SERVIZIO ECONOMATOIV TRIM. 2022 ANTICIPAZIONE SOMME	12091.03.01209107 AREA ECONOMICO FINANZIARIA	2022	100,00	0,00	0,00	0,00	0,00	0,00	100,00
1580/2022 (I)	ADD.LE REG.LE 2022 RENDICONTO 2022	99017.01.09901706 AREA ECONOMICO FINANZIARIA	2022	294,54	0,00	0,00	0,00	0,00	0,00	294,54
1265/2022 (I)	ANNO 2022	99017.01.09901707 AREA ECONOMICO FINANZIARIA	2022	188,77	0,00	0,00	0,00	0,00	0,00	188,77
1276/2022 (I)	DEPOSITI CAUZIONALI ANNO 2022	99017.02.09901718 AREA ECONOMICO FINANZIARIA	2022	5.950,00	0,00	0,00	0,00	0,00	0,00	5.950,00
366/2022 (P)	SERVIZIO ECONOMATO- ANTICIPAZIONE SOMME PER LA COMMISSIONE STRAORDINARIA DI LIQUIDAZIONE	99017.02.09901721 AREA ECONOMICO FINANZIARIA	2022	514,66	0,00	0,00	0,00	0,00	0,00	514,66
1127/2022 (I)	FORNITURA SERVIZIO DI ELABORAZIONESTAMPA IMBUSTAMENTOTARI ANNO 2017	99017.02.09901721 AREA ECONOMICO FINANZIARIA	2022	35.977,80	0,00	0,00	0,00	0,00	23.427,15	12.550,65
1128/2022 (I)	FORNITURA SERVIZIO DI ELABORAZIONESTAMPA IMBUSTAMENTO IDRICO ANNO 2018	99017.02.09901721 AREA ECONOMICO FINANZIARIA	2022	37.393,00	0,00	0,00	0,00	0,00	21.520,38	15.872,62

Codice Imp.	Descrizione Impegno	Capitolo Responsabile	Anno Comp.	Residuo al 01/01/2023 (A)	Variazioni Positive e nuovi impegni (B1)	Variazioni Negative (B2)	di cui: Economie	di cui: saldo reimputazioni	Speso (C)	Residuo al 31/12/2023 (E)=A+B1-B2-C
			TOTALI	25.465.867,83	0,00	-3.129.907,72	0,00	0,00	5.874.841,25	16.461.118,86

Elenco dei residui riaccertati - Accertamenti

Elenco dei filtri utilizzati

- TIPOLOGIA RESIDUI: TUTTI I RESIDUI VARIATI NEGATIVAMENTE NELL'ANNO
- RESIDUI GENERATI DA RESIDUO

Ordinamento

- Numero di impegno/accert.

COMUNE DI TAORMINA

Elenco dei residui riaccertati

Codice Accert.	Descrizione Accertamento	Capitolo Responsabile	Anno Comp.	Residuo al 01/01/2023 (A)	Variazioni Positive e nuovi accertamenti	Variazioni Negative (B2)	di cui: Riduzioni	di cui: saldo reimputazioni	Incassato (C)	Residuo al 31/12/2023 (E)=A+B1-B2-C
51/2021 (A)	ADDIZIONALE COMUNALE - TESORERIA PROV.LE DELLO STATO 2021 <i>Motivo: RIACCERTAMENTO RESIDUI 2023</i>	10101.16.11011601 AREA ECONOMICO FINANZIARIA	2021	294,30	0,00	-294,30	-294,30	0,00	0,00	0,00
52/2021 (A)	ADDIZIONALE COMUNALE 2021 <i>Motivo: RIACCERTAMENTO RESIDUI 2023</i>	10101.16.11011601 AREA ECONOMICO FINANZIARIA	2021	2,60	0,00	-2,60	-2,60	0,00	0,00	0,00
108/2021 (A)	RACCOLTA FUNGHI 50% <i>Motivo: RIACCERTAMENTO RESIDUI 2023</i>	30100.02.31000207 AREA URBANISTICA E LLPP	2021	140,00	0,00	-140,00	-140,00	0,00	0,00	0,00
109/2021 (A)	RACCOLTA FUNGHI 30% <i>Motivo: RIACCERTAMENTO RESIDUI 2023</i>	30100.02.31000207 AREA URBANISTICA E LLPP	2021	4,00	0,00	-4,00	-4,00	0,00	0,00	0,00
110/2021 (A)	RACCOLTA FUNGHI 20% <i>Motivo: RIACCERTAMENTO RESIDUI 2023</i>	30100.02.31000207 AREA URBANISTICA E LLPP	2021	36,00	0,00	-36,00	-36,00	0,00	0,00	0,00
143/2021 (A)	ART.179 DEL DLGS 18/08/2000 N.267 - ACCERTAMENTO DI ENTRATA DERIVANTE DA APPROV. RUOLO VIOLAZIONI CA	90200.99.92009906 AREA ECONOMICO FINANZIARIA	2021	81.994,06	0,00	-81.994,06	0,00	0,00	0,00	0,00
261/2021 (A)	ACCERTAMENTO DI ENTRATA DERIVANTE DA APPROV. RUOLO VIOLAZIONE OSAP PER GLI ANNI 2013/14/15/16 E 18	90200.99.92009906 AREA ECONOMICO FINANZIARIA	2021	38.562,63	0,00	-38.562,63	0,00	0,00	0,00	0,00

Codice Accert.	Descrizione Accertamento	Capitolo Responsabile	Anno Comp.	Residuo al 01/01/2023 (A)	Variazioni Positive e nuovi accertamenti	Variazioni Negative (B2)	di cui: Riduzioni	di cui: saldo reimputazioni	Incassato (C)	Residuo al 31/12/2023 (E)=A+B1-B2-C
400/2021 (A)	APPROVAZIONE LISTA DI CARICO AI FINI DELLA RISCOSSIONE DIRETTA DELLA TARI 2021	10101.51.11015102 AREA ECONOMICO FINANZIARIA	2021	2.084.430,75	0,00	-34.890,00	0,00	0,00	452.067,82	1.597.472,93
403/2021 (A)	EX INPDAP SU IND.O.P. COVID 19 ANNO 2020 <i>Motivo: RIACCERTAMENTO RESIDUI 2023</i>	20101.01.21010107 AREA ECONOMICO FINANZIARIA	2021	1.331,00	0,00	-1.331,00	-1.331,00	0,00	0,00	0,00
423/2021 (A)	SALDO FSC <i>Motivo: RIACCERTAMENTO RESIDUI 2023</i>	10301.01.13010101 AREA ECONOMICO FINANZIARIA	2021	9.505,06	0,00	-9.505,06	-9.505,06	0,00	0,00	0,00
478/2021 (A)	RIVERSAMENTO SOMME IMU 2020 E PRECEDENTI	90200.99.92009902 AREA ECONOMICO FINANZIARIA	2021	713.603,09	0,00	-713.603,09	0,00	0,00	0,00	0,00
480/2021 (A)	RIVERSAMENTI INCASSI IDRICO ANNO 2020 E PRECEDENTI	90200.99.92009904 AREA ECONOMICO FINANZIARIA	2021	842.217,32	0,00	-842.217,32	0,00	0,00	0,00	0,00
491/2021 (A)	RIVERSAMENTO SOMME PER IMPOSTA DI SOGGIORNO ANNI 2020 E PRECEDENTI INCASSATE NEL 2022	90200.99.92009910 AREA ECONOMICO FINANZIARIA	2021	4.934.427,32	0,00	-4.934.261,32	0,00	0,00	166,00	0,00
493/2021 (A)	RIVERSAMENTO SOMME DA TRAS. DA ALTRI ENTI TERZI - IRPEF 2020 E PREC.	90200.99.92009909 AREA ECONOMICO FINANZIARIA	2021	55.282,46	0,00	-55.282,46	0,00	0,00	0,00	0,00
520/2021 (A)	SALDO ADD.LE IRPEF ANNO 2021 <i>Motivo: RIACCERTAMENTO RESIDUI 2023</i>	10101.16.11011601 AREA ECONOMICO FINANZIARIA	2021	3,91	0,00	-3,91	-3,91	0,00	0,00	0,00
523/2021 (A)	RIVERSAMENTI IMU 2020 E PRECEDENTI	90200.99.92009902 AREA ECONOMICO FINANZIARIA	2021	3.220.360,02	0,00	-1.960.212,22	0,00	0,00	1.260.147,80	0,00
525/2021 (A)	RISERSAMENTI SERVIZIO IDRICO ANNI 2020 E PRECEDENTI	90200.99.92009904 AREA ECONOMICO FINANZIARIA	2021	4.816.572,91	0,00	-560.000,00	0,00	0,00	848.829,59	3.407.743,32
526/2021 (A)	RIVERSAMENTI COSAP ANNO 2020 E PRECEDENTI	90200.99.92009906 AREA ECONOMICO FINANZIARIA	2021	2.991.188,20	0,00	-2.932.459,02	0,00	0,00	58.729,18	0,00
527/2021 (A)	RISERSAMENTI C.S.D. ANNO 2020 E PRECEDENTI	90200.99.92009907 AREA ECONOMICO FINANZIARIA	2021	1.969.621,28	0,00	-1.848.318,82	0,00	0,00	111.612,63	9.689,83
528/2021 (A)	RIVERSAMENTI GESTIONE FITTI 2020 E PRECEDENTI	90200.99.92009908 AREA ECONOMICO FINANZIARIA	2021	3.954.385,90	0,00	-3.954.385,90	0,00	0,00	0,00	0,00

Codice Accert.	Descrizione Accertamento	Capitolo Responsabile	Anno Comp.	Residuo al 01/01/2023 (A)	Variazioni Positive e nuovi accertamenti	Variazioni Negative (B2)	di cui: Riduzioni	di cui: saldo reimputazioni	Incassato (C)	Residuo al 31/12/2023 (E)=A+B1-B2-C
529/2021 (A)	RIVERSAMENTI ENTRATE DIVERSE 2020 E PRECEDENTI	90200.99.92009909 AREA ECONOMICO FINANZIARIA	2021	1.443.079,52	0,00	-1.434.446,52	0,00	0,00	8.633,00	0,00
538/2021 (A)	FITTI SU IMMOBILI ANNO 2021	30100.03.31000303 AREA URBANISTICA E LLPP	2021	430.151,99	100.000,00	-200.000,00	0,00	0,00	55.353,67	274.798,32
540/2021 (A)	DIRITTI DI ROGITO	30100.02.31000220 AREA AMMINISTRATIVA	2021	30.681,30	0,00	-30.681,30	0,00	0,00	0,00	0,00
24/2022 (A)	IMPOSTA DI SOGGIORNO ANNO 2022	10101.41.11014101 AREA ECONOMICO FINANZIARIA	2022	37.101,95	0,00	-107,12	-107,12	0,00	36.994,83	0,00
	<i>Motivo: RIACCERTAMENTO RESIDUI 2023</i>									
106/2022 (A)	COMIECO CONSORZIO NAZIONALE PE 2021 10/20- 11/20- 7/20	30100.02.31000207 AREA URBANISTICA E LLPP	2022	9.900,00	0,00	-9.900,00	-9.900,00	0,00	0,00	0,00
	<i>Motivo: RIACCERTAMENTO RESIDUI 2023</i>									
126/2022 (A)	COMIECO GENNAIO - MAGGIO 2022	30100.02.31000207 AREA URBANISTICA E LLPP	2022	5.620,79	0,00	-5.620,79	-5.620,79	0,00	0,00	0,00
	<i>Motivo: RIACCERTAMENTO RESIDUI 2023</i>									
164/2022 (A)	TARI 2022	10101.51.11015102 AREA ECONOMICO FINANZIARIA	2022	2.423.345,49	0,00	-60.243,00	0,00	0,00	709.899,33	1.653.203,16
166/2022 (A)	CONCESSIONE IN USO TEMPORANEO DELLO SPAZIO ESPOSITIVO TEATRO ANTICO DATA 19 E 21/08/2022	30100.03.31000304 AREA AMMINISTRATIVA	2022	976,00	0,00	-976,00	-976,00	0,00	0,00	0,00
	<i>Motivo: RIACCERTAMENTO RESIDUI 2023</i>									
171/2022 (A)	PROGETTO DI MOBILITA' URBANA SOSTENIBILE MEDIANTE N. 2 CARGO VAN YOUMOVE.	40200.01.42000108 AREA URBANISTICA E LLPP	2022	87.026,50	0,00	-87.026,50	0,00	0,00	0,00	0,00
186/2022 (A)	APPROVAZIONE ELENCHI DI ACCERTAMENTO IMU E TARI ANNI D'IMPOSTA 2015/2016 PER RISCOSSIONE COATTIVA	10101.08.11010801 AREA ECONOMICO FINANZIARIA	2022	3.508.257,04	0,00	-1.260.147,80	0,00	0,00	0,00	2.248.109,24
187/2022 (A)	APPROVAZIONE ELENCHI DI ACCERTAMENTO TARI ANNI D'IMPOSTA 2015/2016 PER RISCOSSIONE COATTIVA	10101.51.11015103 AREA ECONOMICO FINANZIARIA	2022	1.677.851,37	0,00	-868.859,92	0,00	0,00	0,00	808.991,45
228/2022 (A)	EVENTO ORGANIZZATO DALL'ASS.NE CULTURALE "I SUONATORI"- SALA AUDITORIUM DEL PAL.DEI CONGRESSI 27 NOV	30100.03.31000304 AREA AMMINISTRATIVA	2022	402,60	0,00	-402,60	-402,60	0,00	0,00	0,00
	<i>Motivo: RIACCERTAMENTO RESIDUI 2023</i>									
252/2022 (A)	PST DELLA SICILIA SCPA ANTICIPAZIONE 70 SU CONTRATTO DI ESECUZIONE PROG. 3D LAB SICILIA	20101.02.21010213 AREA AMMINISTRATIVA	2022	10.500,00	0,00	-10.500,00	0,00	0,00	0,00	0,00
255/2022 (A)	RACCOLTA FUNGHI 30% ANNO 2022	30100.02.31000207 AREA URBANISTICA E LLPP	2022	369,00	0,00	-249,00	-249,00	0,00	120,00	0,00
	<i>Motivo: RIACCERTAMENTO RESIDUI 2023</i>									

Codice Accert.	Descrizione Accertamento	Capitolo Responsabile	Anno Comp.	Residuo al 01/01/2023 (A)	Variazioni Positive e nuovi accertamenti	Variazioni Negative (B2)	di cui: Riduzioni	di cui: saldo reimputazioni	Incassato (C)	Residuo al 31/12/2023 (E)=A+B1-B2-C
256/2022 (A)	RACCOLTA FUNGHI 20% ANNO 2022 <i>Motivo: RIACCERTAMENTO RESIDUI 2023</i>	30100.02.31000207 AREA URBANISTICA E LLPP	2022	246,00	0,00	-166,00	-166,00	0,00	80,00	0,00
318/2022 (A)	CUP 2022 <i>Motivo: RIACCERTAMENTO RESIDUI 2023</i>	30100.03.31000301 AREA ECONOMICO FINANZIARIA	2022	1.257,70	0,00	-510,70	-510,70	0,00	747,00	0,00
323/2022 (A)	cup 2022 <i>Motivo: RIACCERTAMENTO RESIDUI 2023</i>	30100.03.31000301 AREA ECONOMICO FINANZIARIA	2022	941,30	0,00	-941,30	-941,30	0,00	0,00	0,00
TOTALI				35.381.671,36	100.000,00	-21.938.282,26	-30.190,38	0,00	3.543.380,85	10.000.008,25

Elenco dei residui riaccertati - Impegni

Elenco dei filtri utilizzati

- TIPOLOGIA RESIDUI: TUTTI I RESIDUI VARIATI NELL'ANNO
- RESIDUI GENERATI DA RESIDUO

Ordinamento

- Numero di impegno/accert.

COMUNE DI TAORMINA

Elenco dei residui riaccertati

Codice Imp.	Descrizione Impegno	Capitolo Responsabile	Anno Comp.	Residuo al 01/01/2023 (A)	Variazioni Positive e nuovi impegni (B1)	Variazioni Negative (B2)	di cui: Economie	di cui: saldo reimpuntazioni	Speso (C)	Residuo al 31/12/2023 (E)=A+B1-B2-C
215/2021 (I)	REP 830/16-SERVIZIO NOTIFICA VERBALI CDS ADEGUAMENTO GESTIONALE POLCITY 4 PEC 2019 <i>Motivo: RIACCERTAMENTO RESIDUI 2023</i>	03011.03.00301124 POLIZIA MUNICIPALE	2022	610,00	0,00	-610,00	-610,00	0,00	0,00	0,00
221/2021 (I)	GM 56/2019- INCARICO GIUDIZIO C/ AZIENDA SANITARIA MESSINA <i>Motivo: Riaccertamento residui - AMM.VA</i>	01111.10.00111120 AREA AMMINISTRATIVA	2022	0,60	0,00	-0,60	0,00	0,00	0,00	0,00
228/2021 (I)	GM 401/19- MESSA A NORMA IMPIANTI ELETTRICI PALAZZO DUCHI S. STEFANO ED EX CHIESA DEL CARMINE <i>Motivo: RIACCERTAMENTO RESIDUI 2023</i>	01052.02.00105206 AREA URBANISTICA E LLPP	2021	85.000,00	0,00	-2.816,65	-2.816,65	0,00	82.183,35	0,00
229/2021 (I)	GM 392/19- REDAZIONE PROGETTO MESSA A NORMA IMPIANTI ELETTRICI PALAZZO DUCHI S. STEFANO E EX CHIESA <i>Motivo: RIACCERTAMENTO RESIDUI 2023</i>	01052.02.00105206 AREA URBANISTICA E LLPP	2022	1.062,50	0,00	-1.062,50	-1.062,50	0,00	0,00	0,00
230/2021 (I)	LAVORI RISTRUTTURAZIONE E MANUTENZIONE STRAORDINARIA PLESSO SCOLASTICO VITTORINO DA FELTRE <i>Motivo: RIACCERTAMENTO RESIDUI 2023</i>	04022.02.00402204 AREA URBANISTICA E LLPP	2022	3.132,11	0,00	-3.132,11	-3.132,11	0,00	0,00	0,00
234/2021 (I)	GM 249/2019- DET. 249/2019 COSTRUZIONE LOCULI CIMITERIALI <i>Motivo: RIACCERTAMENTO RESIDUI 2023</i>	12092.02.01209205 AREA URBANISTICA E LLPP	2022	7.917,05	0,00	-7.917,05	-7.917,05	0,00	0,00	0,00
434/2021 (I)	GM 130/2021-ASS. SOMME PER INTERVENTI DI ESPURGO E PULIZIA DELLE CONDOTTE FOGNARIE NEL TERRITORIO DI <i>Motivo: RIACCERTAMENTO RESIDUI 2023</i>	01051.03.00105107 AREA URBANISTICA E LLPP	2021	19.982,38	0,00	-1.223,03	-1.223,03	0,00	18.759,35	0,00

Codice Imp.	Descrizione Impegno	Capitolo Responsabile	Anno Comp.	Residuo al 01/01/2023 (A)	Variazioni Positive e nuovi impegni (B1)	Variazioni Negative (B2)	di cui: Economie	di cui: saldo reimpuntazioni	Speso (C)	Residuo al 31/12/2023 (E)=A+B1-B2-C
436/2021 (I)	GM 129/2021-ASS. SOMME PER LA FORNITURA DI MATERIALE DI CONSUMO DI EDILIZIA PER LA GESTIONE DELLA MA <i>Motivo: RIACCERTAMENTO RESIDUI 2023</i>	01051.03.00105107 AREA URBANISTICA E LLPP	2021	2.500,00	0,00	-2.500,00	-2.500,00	0,00	0,00	0,00
1483/2021 (I)	ENEL ENERGIA ELETTRICA PERIODO OTTOBRE 2021 <i>Motivo: RIACCERTAMENTO RESIDUI 2023</i>	08011.03.00801113 AREA URBANISTICA E LLPP	2021	147,06	0,00	-147,06	-147,06	0,00	0,00	0,00
1484/2021 (I)	ENEL ENERGIA ELETTRICA PERIODO DI OTTOBRE 2021 <i>Motivo: RIACCERTAMENTO RESIDUI 2023</i>	01011.03.00101119 AREA URBANISTICA E LLPP	2021	3.149,80	0,00	-3.149,80	-3.149,80	0,00	0,00	0,00
1485/2021 (I)	ENEL ENERGIA ELETTRICA PERIODO OTTOBRE 2021 <i>Motivo: RIACCERTAMENTO RESIDUI 2023</i>	08011.03.00801114 AREA URBANISTICA E LLPP	2021	15.441,07	0,00	-15.441,07	-15.441,07	0,00	0,00	0,00
1519/2021 (I)	REGIMENTAZIONE ACQUE BIANCHE V. BELLINI FRAZ. TRAPPITELLO <i>Motivo: RIACCERTAMENTO RESIDUI 2023</i>	09052.02.00905203 AREA URBANISTICA E LLPP	2021	39.199,99	0,00	-39.199,99	-39.199,99	0,00	0,00	0,00
1524/2021 (I)	AFF.TO LAVORI - IMPRESA FERRARA- INTERVENTI DI MANUTENZIONE STRAORDINARIA PALESTRA COMUNALE CARLO ZU <i>Motivo: RIACCERTAMENTO RESIDUI 2023</i>	04022.02.00402202 AREA URBANISTICA E LLPP	2021	41.012,98	0,00	-2.510,83	-2.510,83	0,00	38.502,15	0,00
1563/2021 (I)	INCARICO SUPPORTO TECNICO AL RUP GESTIONE TECNICA CANTIERI DI LAVORO 1° E 2° STRALCIO <i>Motivo: RIACCERTAMENTO RESIDUI 2023</i>	01051.03.00105107 AREA URBANISTICA E LLPP	2021	1.800,00	0,00	-1.800,00	-1.800,00	0,00	0,00	0,00
1679/2021 (I)	AZIONE N.3 - PIANO DISABILI GRAVI - TRIENNIO 2013-2015 - L. 328/2000 <i>Motivo: RIACCERTAMENTO RESIDUI 2023</i>	12071.04.01207102 AREA AMMINISTRATIVA	2021	6.330,57	0,00	-6.330,57	-6.330,57	0,00	0,00	0,00
1681/2021 (I)	DIRITTI DI ROGITO <i>Motivo: RIACCERTAMENTO RESIDUI 2023</i>	01021.01.00102105 AREA AMMINISTRATIVA	2021	30.681,30	0,00	-30.681,30	0,00	0,00	0,00	0,00
1684/2021 (I)	VERS.TO IMU ANNI PREGRESSI OSL <i>Motivo: RIACCERTAMENTO RESIDUI 2023</i>	99017.02.09901720 AREA ECONOMICO FINANZIARIA	2021	4.758.809,69	0,00	-2.653.163,59	0,00	0,00	2.105.646,10	0,00
1686/2021 (I)	VERS.TI IDRICO OSL <i>Motivo: RIACCERTAMENTO RESIDUI 2023</i>	99017.02.09901723 AREA ECONOMICO FINANZIARIA	2021	6.806.675,34	0,00	-1.000.900,00	0,00	0,00	1.060.774,57	4.745.000,77
1688/2021 (I)	VERS.TO COSAP OSL <i>Motivo: RIACCERTAMENTO RESIDUI 2023</i>	99017.02.09901725 AREA ECONOMICO FINANZIARIA	2021	3.134.525,62	0,00	-3.073.903,01	0,00	0,00	60.622,61	0,00
1689/2021 (I)	VERS.TO C.D.S. OSL <i>Motivo: RIACCERTAMENTO RESIDUI 2023</i>	99017.02.09901726 AREA ECONOMICO FINANZIARIA	2021	2.035.054,91	0,00	-1.848.318,82	0,00	0,00	186.736,09	0,00

Codice Imp.	Descrizione Impegno	Capitolo Responsabile	Anno Comp.	Residuo al 01/01/2023 (A)	Variazioni Positive e nuovi impegni (B1)	Variazioni Negative (B2)	di cui: Economie	di cui: saldo reimpuntazioni	Speso (C)	Residuo al 31/12/2023 (E)=A+B1-B2-C
1690/2021 (I)	VERS.TO FITTI OSL	99017.02.09901727 AREA ECONOMICO FINANZIARIA	2021	4.022.816,34	0,00	-3.961.910,04	0,00	0,00	60.906,30	0,00
	<i>Motivo: RIACCERTAMENTO RESIDUI 2023</i>									
1692/2021 (I)	VERS.TO IMPOSTA DI SOGGIORNO OSL	99017.02.09901729 AREA ECONOMICO FINANZIARIA	2021	5.055.956,50	0,00	-4.987.905,82	0,00	0,00	68.050,68	0,00
	<i>Motivo: RIACCERTAMENTO RESIDUI 2023</i>									
1693/2021 (I)	VERS.TI ENTRATE DIVERSE OSL	99017.02.09901728 AREA ECONOMICO FINANZIARIA	2021	2.231.655,93	0,00	-1.657.510,60	0,00	0,00	574.145,33	0,00
	<i>Motivo: RIACCERTAMENTO RESIDUI 2023</i>									
2188/2021 (I)	MAGGIORI ENTRATE	99017.02.09901728 AREA ECONOMICO FINANZIARIA	2021	49.969,04	0,00	-49.969,04	0,00	0,00	0,00	0,00
	<i>Motivo: RIACCERTAMENTO RESIDUI 2023</i>									
75/2022 (I)	FORNITURA DI ENERGIA ELETTRICA PERIODO OTTOBRE 2021	09041.03.00904107 AREA URBANISTICA E LLPP	2022	3.000,23	0,00	-2.957,61	-2.957,61	0,00	42,62	0,00
	<i>Motivo: RIACCERTAMENTO RESIDUI 2023</i>									
344/2022 (I)	SERVIZIO TELEMATICO MOTORIZZAZIONE CIVILE ANNO 2022	03011.03.00301128 POLIZIA MUNICIPALE	2022	1.454,58	0,00	-1.246,71	-1.246,71	0,00	207,87	0,00
	<i>Motivo: RIACCERTAMENTO RESIDUI 2023</i>									
372/2022 (I)	NOLEGGIO VEICOLI CORPO POLIZIA MUNICIPALE 2022	03011.03.00301122 POLIZIA MUNICIPALE	2022	5.127,50	0,00	-1.623,42	-1.623,42	0,00	3.504,08	0,00
	<i>Motivo: RIACCERTAMENTO RESIDUI 2023</i>									
379/2022 (I)	SOMME TRASPORTO DI MALATI IN TSO	03011.03.00301124 POLIZIA MUNICIPALE	2022	3.324,60	0,00	-2.787,00	-2.787,00	0,00	537,60	0,00
	<i>Motivo: RIACCERTAMENTO RESIDUI 2023</i>									
391/2022 (I)	ASS. SOMME ASSISTENZA LEGALE CONTRIBUENTI VARI	01111.10.00111120 AREA AMMINISTRATIVA	2022	7.817,23	0,00	-0,02	0,00	0,00	7.817,21	0,00
	<i>Motivo: RIACCERTAMENTO RESIDUI 2023</i>									
686/2022 (I)	LAVORI BITUMAZIONE V. F. PALADINI E G. NIGRI	04022.02.00402204 AREA URBANISTICA E LLPP	2022	60.000,00	0,00	-1.170,54	-1.170,54	0,00	58.829,46	0,00
	<i>Motivo: RIACCERTAMENTO RESIDUI 2023</i>									
739/2022 (I)	SERVIZIO DI VIGILANZA STRAORDINARIA NOTTURNA E SALVAGUARDIA BENI VALORE TURISTICI FERRAG. 2022	03011.03.00301120 POLIZIA MUNICIPALE	2022	1.100,00	0,00	-1.100,00	-1.100,00	0,00	0,00	0,00
	<i>Motivo: RIACCERTAMENTO RESIDUI 2023</i>									
824/2022 (I)	NOLEGGIO APPARECCHIATURA MULTIFUNZIONE CORPO DI POLIZIA MUNICIPALE	03011.03.00301122 POLIZIA MUNICIPALE	2022	765,76	0,00	-648,64	-648,64	0,00	117,12	0,00
	<i>Motivo: RIACCERTAMENTO RESIDUI 2023</i>									
828/2022 (I)	MANUTENZIONE DEL VERDE PUBBLICO- LAVORI DI POTATURA	09051.03.00905112 AREA URBANISTICA E LLPP	2022	14.250,00	0,00	-2.569,67	-2.569,67	0,00	11.680,33	0,00
	<i>Motivo: RIACCERTAMENTO RESIDUI 2023</i>									

Codice Imp.	Descrizione Impegno	Capitolo Responsabile	Anno Comp.	Residuo al 01/01/2023 (A)	Variazioni Positive e nuovi impegni (B1)	Variazioni Negative (B2)	di cui: Economie	di cui: saldo reimpuntazioni	Speso (C)	Residuo al 31/12/2023 (E)=A+B1-B2-C
941/2022 (I)	DET. 193/2022 -Serv. relativo la messa in secur. della scuola v. da feltre eventi ecc. 19.03.2022 Motivo: RIACCERTAMENTO RESIDUI 2023	04022.02.00402202 AREA URBANISTICA E LLPP	2022	13.237,00	0,00	-9,27	-9,27	0,00	13.227,73	0,00
960/2022 (I)	SERVIZIO DI REFEZIONE SCOLASTICA TAORMINA CENTRO E FRAZIONI DA OTTOBRE A DICEMBRE 2022 Motivo: RIACCERTAMENTO RESIDUI 2023	04061.03.00406105 AREA AMMINISTRATIVA	2022	19.552,00	0,00	-1.310,22	0,00	0,00	18.241,78	0,00
1043/2022 (I)	SOFTWARE DI RENDICONTAZIONE NOTIFICHE VERBALI Motivo: RIACCERTAMENTO RESIDUI 2023	03011.03.00301124 POLIZIA MUNICIPALE	2022	2.998,15	0,00	-143,35	-143,35	0,00	2.854,80	0,00
1055/2022 (I)	ACQUISTO SERVIZI DI CONNETTIVITA' FONIA Motivo: RIACCERTAMENTO RESIDUI 2023	04021.03.00402107 AREA ECONOMICO FINANZIARIA	2022	500,00	0,00	-49,80	0,00	0,00	450,20	0,00
1067/2022 (I)	ACQUISTO CARBURANTE AUTOPARCO COMUNALE Motivo: RIACCERTAMENTO RESIDUI 2023	08011.03.00801115 AREA URBANISTICA E LLPP	2022	2.500,00	0,00	-490,40	-490,40	0,00	2.009,60	0,00
1071/2022 (I)	ACC.251/2022 F/DO ASS.ZA ALUNNI DISABILI ANNO 2022 Motivo: RIACCERTAMENTO RESIDUI 2023	12071.03.01207114 AREA AMMINISTRATIVA	2022	18.597,46	0,00	-24,38	0,00	0,00	18.573,08	0,00
1105/2022 (I)	LAVORI RIPARAZIONE CONDOTTA FOGNARIA LUIGI PIRANDELLO Motivo: RIACCERTAMENTO RESIDUI 2023	04022.02.00402202 AREA URBANISTICA E LLPP	2022	18.216,22	0,00	-996,29	-996,29	0,00	17.219,93	0,00
1169/2022 (I)	SERVIZIO REF. SCOL.CA DIC. 2022 Motivo: RIACCERTAMENTO RESIDUI 2023	12071.03.01207115 AREA AMMINISTRATIVA	2022	16.152,00	0,00	-4.430,43	-4.430,43	0,00	11.721,57	0,00
1234/2022 (I)	CONTRATTO REP. 830 DEL 31.08.2016 SPESE PER NOTIFICHA VERBALI VIOLAZIONI AL CDS COMANDO DI P.M. ANN Motivo: RIACCERTAMENTO RESIDUI 2023	03011.03.00301120 POLIZIA MUNICIPALE	2022	11.100,00	0,00	-5.811,85	-5.811,85	0,00	5.288,15	0,00
1241/2022 (I)	SERVIZIO INIPEC Motivo: RIACCERTAMENTO RESIDUI 2023	03011.03.00301117 POLIZIA MUNICIPALE	2022	450,03	0,00	-342,33	-342,33	0,00	107,70	0,00
1257/2022 (I)	TRASFERIMENTO OSL PER AVVISI IMU 2020 E PRECEDENTI Motivo: RIACCERTAMENTO RESIDUI 2023	01111.04.00111103 AREA ECONOMICO FINANZIARIA	2022	3.508.257,04	0,00	-1.260.147,80	0,00	0,00	0,00	2.248.109,24
1258/2022 (I)	TRASFERIMENTI OSL PER AVV.SI TARI 2020 E PRECEDENTI Motivo: RIACCERTAMENTO RESIDUI 2023	01111.04.00111103 AREA ECONOMICO FINANZIARIA	2022	1.677.851,37	0,00	-868.859,92	0,00	0,00	0,00	808.991,45
TOTALI				33.739.681,95	0,00	-21.508.823,13	-114.168,17	0,00	4.428.757,36	7.802.101,46

Elenco dei residui riaccertati - Accertamenti

Elenco dei filtri utilizzati
 - RESIDUI APERTI AL 31 DICEMBRE
 - TIPOLOGIA RESIDUI: TUTTI I RESIDUI VARIATI NELL'ANNO
 - RESIDUI GENERATI DA RESIDUO

Ordinamento
 - Anno di competenza
 - Capitolo

COMUNE DI TAORMINA

Elenco residui attivi e passivi (allegato M)

Codice Accert.	Descrizione Accertamento	Capitolo Responsabile	Anno Comp.	Residuo al 01/01/2023 (A)	Variazioni Positive e nuovi accertamenti	Variazioni Negative (B2)	di cui: Riduzioni	di cui: saldo reimputazioni	Incasato (C)	Residuo al 31/12/2023 (E)=A+B1-B2-C
400/2021 (A)	APPROVAZIONE LISTA DI CARICO AI FINI DELLA RISCOSSIONE DIRETTA DELLA TARI 2021	10101.51.11015102 AREA ECONOMICO FINANZIARIA	2021	2.084.430,75	0,00	-34.890,00	0,00	0,00	452.067,82	1.597.472,93
Motivo: VERSAMENTI F24 COD CAT. L042 -TARES-TARI TRIBUTO 0000/0000000/00000/00000										
186/2022 (A)	APPROVAZIONE ELENCHI DI ACCERTAMENTO IMU E TARI ANNI DIMPOSTA 2015/2016 PER RISCOSSIONE COATTIVA	10101.08.11010801 AREA ECONOMICO FINANZIARIA	2022	3.508.257,04	0,00	-1.260.147,80	0,00	0,00	0,00	2.248.109,24
Motivo: INCASSATE IN ALTRO ACC. TO										
164/2022 (A)	TARI 2022	10101.51.11015102 AREA ECONOMICO FINANZIARIA	2022	2.423.345,49	0,00	-60.243,00	0,00	0,00	709.899,33	1.653.203,16
Motivo: VERSAMENTI F24 COD CAT. L042 -TARES-TARI TRIBUTO 0000/0000000/00000/00000										
187/2022 (A)	APPROVAZIONE ELENCHI DI ACCERTAMENTO TARI ANNI DIMPOSTA 2015/2016 PER RISCOSSIONE COATTIVA	10101.51.11015103 AREA ECONOMICO FINANZIARIA	2022	1.677.851,37	0,00	-868.859,92	0,00	0,00	0,00	808.991,45
TOTALI				9.693.884,65	0,00	-2.224.140,72	0,00	0,00	1.161.967,15	6.307.776,78

Elenco dei residui riaccertati - Accertamenti

Elenco dei filtri utilizzati
 - RESIDUI APERTI AL 31 DICEMBRE
 - TIPOLOGIA RESIDUI: TUTTI I RESIDUI VARIATI NELL'ANNO
 - RESIDUI GENERATI DA RESIDUO

Ordinamento
 - Anno di competenza
 - Capitolo

COMUNE DI TAORMINA

Elenco residui attivi e passivi (allegato M)

Codice Accert.	Descrizione Accertamento	Capitolo Responsabile	Anno Comp.	Residuo al 01/01/2023 (A)	Variazioni Positive e nuovi accertamenti	Variazioni Negative (B2)	di cui: Riduzioni	di cui: saldo reimputazioni	Incassato (C)	Residuo al 31/12/2023 (E)=A+B1-B2-C
538/2021 (A)	FITTI SU IMMOBILI ANNO 2021	30100.03.31000303 AREA LL.PP.	2021	430.151,99	100.000,00	-200.000,00	0,00	0,00	55.353,67	274.798,32
TOTALI				430.151,99	100.000,00	-200.000,00	0,00	0,00	55.353,67	274.798,32

Motivo: VERSAMENTO CANONE PREGRESSO (07/2021) COME DA DELIBERA G.M. 119 DEL 28/04/23

ANZIANITA' DEI RESIDUI ATTIVI

Descrizione	Esercizi Prec.	2019	2020	2021	2022	2023	Totale
Titolo I	0,00	0,00	0,00	1.597.472,93	4.733.404,26	14.667.265,72	20.998.142,91
Titolo II	0,00	0,00	0,00	8.500,00	145.810,73	1.245.306,40	1.399.617,13
Titolo III	0,00	0,00	0,00	829.494,23	2.713.325,38	4.817.722,97	8.360.542,58
Titolo IV	0,00	0,00	0,00	532.100,61	164.572,65	630.953,20	1.327.626,46
Titolo V	0,00	0,00	0,00	0,00	0,00	0,00	0,00
Titolo VI	0,00	0,00	0,00	0,00	0,00	0,00	0,00
Titolo VII	0,00	0,00	0,00	0,00	0,00	0,00	0,00
Titolo IX	0,00	0,00	0,00	10.031.305,92	144.415,64	325.220,60	10.500.942,16
Totali complessivi	0,00	0,00	0,00	12.998.873,69	7.901.528,66	21.686.468,89	42.586.871,24

ANZIANITA' DEI RESIDUI PASSIVI

Descrizione	Esercizi Prec.	2019	2020	2021	2022	2023	Totale
Titolo I	0,00	0,00	0,00	956.866,33	4.596.739,49	5.288.610,29	10.842.216,11
Titolo II	0,00	0,00	0,00	13.451,23	84.008,04	740.746,93	838.206,20
Titolo III	0,00	0,00	0,00	0,00	0,00	0,00	0,00
Titolo IV	0,00	0,00	0,00	0,00	0,00	0,00	0,00
Titolo V	0,00	0,00	0,00	0,00	0,00	0,00	0,00
Titolo VII	0,00	0,00	0,00	10.774.682,53	35.371,24	610.141,06	11.420.194,83
Totali complessivi	0,00	0,00	0,00	11.745.000,09	4.716.118,77	6.639.498,28	23.100.617,14

ELENCO IMPEGNI/ACCERTAMENTI REIMPUTATI

Filtri impostati:

- Reimputazione effettuate dal 31/12/2023 fino al 31/12/2023
- anno competenza di partenza fino al 2023
- anno competenza di arrivo dal 2024
- impegni e accertamenti

Tipo	Dall'anno	Cop.FPV.	All'anno	Cop.FPV.	Voce PEG	Responsabile	Impegnato/Pren.	Accertato/Pren.
Accertamento	2023	<input type="checkbox"/>	2024	<input type="checkbox"/>	10101.08.11010801 - ICI - IMU - MAGGIORI ACCERTAMENTI	AREA ECONOMICO FINANZIARIA		7.508.855,00
Accertamento	2023	<input type="checkbox"/>	2024	<input type="checkbox"/>	10101.51.11015103 - T.A.R.S.U. - TARI - MAGGIORI ACCERTAMENTI	AREA ECONOMICO FINANZIARIA		3.869.803,96
Impegno	2023	<input checked="" type="checkbox"/>	2024	<input checked="" type="checkbox"/>	01011.03.00101123 - PRESTAZIONE DI SERVIZI - Organi istituzionali, partecipazione e decentramento	AREA AMMINISTRATIVA	14.225,51	
Impegno	2023	<input type="checkbox"/>	2024	<input checked="" type="checkbox"/>	01011.03.00101123 - PRESTAZIONE DI SERVIZI - Organi istituzionali, partecipazione e decentramento	AREA AMMINISTRATIVA	10.745,38	
Impegno	2023	<input type="checkbox"/>	2024	<input checked="" type="checkbox"/>	01011.03.00101126 - PNRR - PAGO PA	AREA AMMINISTRATIVA	34.280,00	
Impegno	2023	<input type="checkbox"/>	2024	<input checked="" type="checkbox"/>	01011.03.00101127 - PNRR - CLOUD PER PA	AREA AMMINISTRATIVA	121.987,80	
Impegno	2023	<input type="checkbox"/>	2024	<input checked="" type="checkbox"/>	01011.03.00101128 - PNRR - APP IO	AREA AMMINISTRATIVA	5.550,00	
Impegno	2023	<input checked="" type="checkbox"/>	2024	<input checked="" type="checkbox"/>	01021.03.00102119 - LITI, ARBITRAGGI, RISARCIMENTI ECC. - Segreteria generale, personale e organizzazione	AREA AMMINISTRATIVA	697.296,31	
Impegno	2023	<input type="checkbox"/>	2024	<input checked="" type="checkbox"/>	01021.03.00102119 - LITI, ARBITRAGGI, RISARCIMENTI ECC. - Segreteria generale, personale e organizzazione	AREA AMMINISTRATIVA	113.885,66	
Impegno	2023	<input checked="" type="checkbox"/>	2024	<input checked="" type="checkbox"/>	01021.03.00102121 - ASSISTENZA HARDWARE - Segreteria generale, personale e organizzazione	AREA AMMINISTRATIVA	25.371,30	
Impegno	2023	<input checked="" type="checkbox"/>	2024	<input checked="" type="checkbox"/>	01021.03.00102123 - PRESTAZIONI DI SERVIZI - Segreteria generale, personale e organizzazione	AREA AMMINISTRATIVA	47.371,57	
Impegno	2023	<input type="checkbox"/>	2024	<input checked="" type="checkbox"/>	01021.03.00102123 - PRESTAZIONI DI SERVIZI - Segreteria generale, personale e organizzazione	AREA AMMINISTRATIVA	5.184,00	

Tipo	Dall'anno	Cop.FPV.	All'anno	Cop.FPV.	Voce PEG	Responsabile	Impegnato/Pren.	Accertato/Pren.
Impegno	2023	<input type="checkbox"/>	2024	<input checked="" type="checkbox"/>	01021.03.00102126 - PROGETTI PNRR - SERVIZI E CITTADINANZA DIGITALE	AREA AMMINISTRATIVA	139.080,00	
Impegno	2023	<input type="checkbox"/>	2024	<input checked="" type="checkbox"/>	01021.03.00102127 - PROGETTI PNRR - PIATTAFORMA E NOTIFICHE DIGITALI	AREA AMMINISTRATIVA	25.263,37	
Impegno	2023	<input type="checkbox"/>	2024	<input checked="" type="checkbox"/>	01021.03.00102129 - PROGETTI PNRR - PIATTAFORMA DIGITALE NAZIONALE DATI	AREA AMMINISTRATIVA	11.895,00	
Impegno	2023	<input type="checkbox"/>	2024	<input checked="" type="checkbox"/>	01041.03.00104114 - PRESTAZIONI DI SERVIZI APPARECCHIATURE INFORMATICHE	AREA AMMINISTRATIVA	503,86	
Impegno	2023	<input checked="" type="checkbox"/>	2024	<input checked="" type="checkbox"/>	01051.03.00105107 - MANUTANZIONE ORDINARIA DEL PATRIMONIO COMUNALE E BENI DEMANIALI	AREA LL.PP.	96.433,34	
Impegno	2023	<input type="checkbox"/>	2024	<input checked="" type="checkbox"/>	01051.03.00105107 - MANUTANZIONE ORDINARIA DEL PATRIMONIO COMUNALE E BENI DEMANIALI	AREA LL.PP.	90.614,42	
Impegno	2023	<input type="checkbox"/>	2024	<input checked="" type="checkbox"/>	01052.02.00105206 - Manutenzione straordinaria immobili comunali - correlate con le Entrate da O.C.	AREA LL.PP.	174.488,98	
Impegno	2023	<input type="checkbox"/>	2024	<input checked="" type="checkbox"/>	01052.02.00105212 - MANUTENZIONE DI BENI IMMOBILI - DA CONTRIBUTI/FINANZIAMENTI REGIONALI	AREA LL.PP.	191.828,12	
Impegno	2023	<input type="checkbox"/>	2024	<input checked="" type="checkbox"/>	01061.03.00106114 - PRESTAZIONE DI SERVIZI - Ufficio tecnico	AREA LL.PP.	177.079,52	
Impegno	2023	<input type="checkbox"/>	2024	<input checked="" type="checkbox"/>	01101.01.00110102 - LAVORO STRAORDINARIO - Altri servizi generali	AREA ECONOMICO FINANZIARIA	33.522,32	
Impegno	2023	<input checked="" type="checkbox"/>	2024	<input checked="" type="checkbox"/>	01101.01.00110105 - INDENNITA' DI RESPONSABILITA'	AREA ECONOMICO FINANZIARIA	7.881,50	
Impegno	2023	<input type="checkbox"/>	2024	<input checked="" type="checkbox"/>	01101.01.00110105 - INDENNITA' DI RESPONSABILITA'	AREA ECONOMICO FINANZIARIA	132.300,00	
Impegno	2023	<input checked="" type="checkbox"/>	2024	<input checked="" type="checkbox"/>	01101.01.00110107 - INDENNITA' DI CCNL 2001	AREA ECONOMICO FINANZIARIA	1.374,00	
Impegno	2023	<input type="checkbox"/>	2024	<input checked="" type="checkbox"/>	01101.01.00110109 - INDENNITA' DI REPERIBILITA'	AREA ECONOMICO FINANZIARIA	849,77	
Impegno	2023	<input type="checkbox"/>	2024	<input checked="" type="checkbox"/>	01101.01.00110110 - FESTIVITA'	AREA ECONOMICO FINANZIARIA	8.183,02	
Impegno	2023	<input checked="" type="checkbox"/>	2024	<input checked="" type="checkbox"/>	01101.01.00110111 - INDENNITA' RISCHIO	AREA ECONOMICO FINANZIARIA	829,68	
Impegno	2023	<input type="checkbox"/>	2024	<input checked="" type="checkbox"/>	01101.01.00110111 - INDENNITA' RISCHIO	AREA ECONOMICO FINANZIARIA	6.112,26	
Impegno	2023	<input type="checkbox"/>	2024	<input checked="" type="checkbox"/>	01101.01.00110112 - INDENNITA' DI DISAGIO	AREA ECONOMICO FINANZIARIA	3.492,72	

Tipo	Dall'anno	Cop.FPV.	All'anno	Cop.FPV.	Voce PEG	Responsabile	Impegnato/Pren.	Accertato/Pren.
Impegno	2023	<input checked="" type="checkbox"/>	2024	<input checked="" type="checkbox"/>	01101.01.00110112 - INDENNITA' DI DISAGIO	AREA ECONOMICO FINANZIARIA	930,40	
Impegno	2023	<input type="checkbox"/>	2024	<input checked="" type="checkbox"/>	01101.01.00110114 - INDENNITA' PER MANEGGIO VALORI	AREA ECONOMICO FINANZIARIA	1.069,62	
Impegno	2023	<input checked="" type="checkbox"/>	2024	<input checked="" type="checkbox"/>	01101.01.00110115 - FONDO SALARIO ACCESSORIO DA CCD	AREA ECONOMICO FINANZIARIA	167.676,59	
Impegno	2023	<input type="checkbox"/>	2024	<input checked="" type="checkbox"/>	01101.01.00110115 - FONDO SALARIO ACCESSORIO DA CCD	AREA ECONOMICO FINANZIARIA	157.827,96	
Impegno	2023	<input type="checkbox"/>	2024	<input checked="" type="checkbox"/>	01101.01.00110123 - BUONI PASTO E MENSA PER IL PERSONALE - Segreteria generale, personale e organizzazione	AREA AMMINISTRATIVA	4.053,10	
Impegno	2023	<input type="checkbox"/>	2024	<input checked="" type="checkbox"/>	0111.02.00111106 - IMPOSTE E TASSE - Altri servizi generali	AREA AMMINISTRATIVA	2.000,00	
Impegno	2023	<input checked="" type="checkbox"/>	2024	<input checked="" type="checkbox"/>	0111.02.00111106 - IMPOSTE E TASSE - Altri servizi generali	AREA AMMINISTRATIVA	2.656,00	
Impegno	2023	<input type="checkbox"/>	2024	<input type="checkbox"/>	0111.04.00111103 - TRASFERIMENTO SOMME DA RECUPERO EVASIONE TRIBUTARIA SU ANNI 2020 E PRECEDENTI	AREA ECONOMICO FINANZIARIA	11.378.658,96	
Impegno	2023	<input checked="" type="checkbox"/>	2024	<input checked="" type="checkbox"/>	0111.10.00111120 - ONERI STRAORDINARI DELLA GESTIONE CORRENTE - Altri servizi generali	AREA AMMINISTRATIVA	338.576,33	
Impegno	2023	<input type="checkbox"/>	2024	<input checked="" type="checkbox"/>	0111.10.00111120 - ONERI STRAORDINARI DELLA GESTIONE CORRENTE - Altri servizi generali	AREA AMMINISTRATIVA	42.546,00	
Impegno	2023	<input type="checkbox"/>	2024	<input checked="" type="checkbox"/>	04021.03.00402101 - PRESTAZIONI DI SERVIZI - PUBBLICA ISTRUZIONE	AREA LL.PP.	3.009,57	
Impegno	2023	<input checked="" type="checkbox"/>	2024	<input checked="" type="checkbox"/>	04021.03.00402101 - PRESTAZIONI DI SERVIZI - PUBBLICA ISTRUZIONE	AREA LL.PP.	6.350,00	
Impegno	2023	<input type="checkbox"/>	2024	<input checked="" type="checkbox"/>	04022.02.00402202 - MANUTENZIONE STRAORDINARIA SCUOLE (FONDI REGIONALI)	AREA LL.PP.	25.500,00	
Impegno	2023	<input checked="" type="checkbox"/>	2024	<input checked="" type="checkbox"/>	04022.02.00402202 - MANUTENZIONE STRAORDINARIA SCUOLE (FONDI REGIONALI)	AREA LL.PP.	205.780,97	
Impegno	2023	<input type="checkbox"/>	2024	<input checked="" type="checkbox"/>	04022.02.00402208 - MANUTENZIONE STRAORDINARIA SCUOLE - AVANZO AMM. NE	AREA LL.PP.	100.235,56	
Impegno	2023	<input checked="" type="checkbox"/>	2024	<input checked="" type="checkbox"/>	05012.02.00501204 - RISTRUTTURAZIONE PALAZZO CORVAJA	AREA LL.PP.	44.102,59	

Tipo	Dall'anno	Cop.FPV.	All'anno	Cop.FPV.	Voce PEG	Responsabile	Impegnato/Pren.	Accertato/Pren.
Impegno	2023	<input type="checkbox"/>	2024	<input checked="" type="checkbox"/>	06012.02.00601203 - PNRR - RIQUALIFICAZIONE STADIO - CUP E84H22000500001	AREA LL.PP.	438.751,56	
Impegno	2023	<input type="checkbox"/>	2024	<input checked="" type="checkbox"/>	06012.02.00601204 - PNRR - PICCOLE OPERE ANNUALITA' 2023 - CIRCOLO TENNIS	AREA LL.PP.	87.450,00	
Impegno	2023	<input type="checkbox"/>	2024	<input checked="" type="checkbox"/>	07011.03.00701104 - SPESE PROMOZIONE TURISTICA	AREA AMMINISTRATIVA	14.000,00	
Impegno	2023	<input type="checkbox"/>	2024	<input checked="" type="checkbox"/>	08011.03.00801115 - PRESTAZIONI DI SERVIZI - Viabilità, circolazione stradale e servizi connessi	AREA LL.PP.	10.224,00	
Impegno	2023	<input type="checkbox"/>	2024	<input checked="" type="checkbox"/>	08012.02.00801203 - MANUTENZIONE STRADE	AREA LL.PP.	28.092,67	
Impegno	2023	<input checked="" type="checkbox"/>	2024	<input checked="" type="checkbox"/>	08012.02.00801203 - MANUTENZIONE STRADE	AREA LL.PP.	18.882,97	
Impegno	2023	<input checked="" type="checkbox"/>	2024	<input checked="" type="checkbox"/>	08012.02.00801206 - MANUTENZIONE STRADE - Viabilità, circolazione stradale e servizi connessi	AREA LL.PP.	15.888,00	
Impegno	2023	<input type="checkbox"/>	2024	<input checked="" type="checkbox"/>	08012.02.00801210 - PNRR - RIGENERAZIONE URBANA - COMUNE DI LENI - CUP E22F22000210001	AREA LL.PP.	15.600,00	
Impegno	2023	<input type="checkbox"/>	2024	<input checked="" type="checkbox"/>	09051.03.00905112 - PRESTAZIONI DI SERVIZI - Parchi e servizi per la tutela ambientale del verde	AREA URBANISTICA	19.300,00	
Impegno	2023	<input checked="" type="checkbox"/>	2024	<input checked="" type="checkbox"/>	09052.02.00905203 - MANUTENZIONE DI BENI IMMOBILI - Correlato con le Entrate dal O. C. - Parchi e servizi per la tutela ambientale del verde, altri serv. relativi al territ. ed all'ambiente	AREA LL.PP.	15.389,48	
Impegno	2023	<input type="checkbox"/>	2024	<input checked="" type="checkbox"/>	12011.03.01201108 - PRESTAZIONI DI SERVIZI - Asili nido, servizi per l'infanzia e per i minori	AREA AMMINISTRATIVA	4.265,56	
Impegno	2023	<input type="checkbox"/>	2024	<input checked="" type="checkbox"/>	12012.02.01201203 - PNRR - REALIZZAZIONE NUOVO ASILO NIDO - CUP E85E2200020007	AREA LL.PP.	136.256,27	
Impegno	2023	<input type="checkbox"/>	2024	<input checked="" type="checkbox"/>	12012.02.01201204 - PNRR - DEMOLIZIONE E RICOSTRUZIONE ASILO NIDO TRAPPITELLO - CUP E87G22000180006	AREA LL.PP.	129.000,00	
Impegno	2023	<input type="checkbox"/>	2024	<input checked="" type="checkbox"/>	12012.02.01201206 - PNRR - REALIZZAZIONE SCUOLA E ASILO VIA APPIANO MAZZEO - CUP E81B2200150006	AREA LL.PP.	41.733,35	

Tipo	Dall'anno	Cop.FPV.	All'anno	Cop.FPV.	Voce PEG	Responsabile	Impegnato/Pren.	Accertato/Pren.
Impegno	2023	<input type="checkbox"/>	2024	<input checked="" type="checkbox"/>	12071.03.01207112 - PRESTAZIONI DI SERVIZI - (E- 295 - 300) - Assistenza, beneficenza pubblica e servizi diversi alla persona	AREA AMMINISTRATIVA	1.043.508,50	
Impegno	2023	<input checked="" type="checkbox"/>	2024	<input checked="" type="checkbox"/>	12071.03.01207112 - PRESTAZIONI DI SERVIZI - (E- 295 - 300) - Assistenza, beneficenza pubblica e servizi diversi alla persona	AREA AMMINISTRATIVA	477.155,52	
Impegno	2023	<input type="checkbox"/>	2024	<input checked="" type="checkbox"/>	12071.03.01207112 - PRESTAZIONI DI SERVIZI - (E- 295 - 300) - Assistenza, beneficenza pubblica e servizi diversi alla persona	AREA AMMINISTRATIVA	382.071,60	
Impegno	2023	<input checked="" type="checkbox"/>	2024	<input checked="" type="checkbox"/>	12071.03.01207114 - Prestazioni di servizi nel settore sociali finanziati con contributi regionali (E. 295 - 299)	AREA AMMINISTRATIVA	27.654,24	
Impegno	2023	<input type="checkbox"/>	2024	<input checked="" type="checkbox"/>	12071.03.01207114 - Prestazioni di servizi nel settore sociali finanziati con contributi regionali (E. 295 - 299)	AREA AMMINISTRATIVA	86.993,61	
Impegno	2023	<input type="checkbox"/>	2024	<input checked="" type="checkbox"/>	12071.03.01207114 - Prestazioni di servizi nel settore sociali finanziati con contributi regionali (E. 295 - 299)	AREA AMMINISTRATIVA	81.569,61	
Impegno	2023	<input type="checkbox"/>	2024	<input checked="" type="checkbox"/>	12071.03.01207115 - PRESTAZIONI DI SERVIZI - SERVIZI SOCIALI - Assistenza, beneficenza pubblica e servizi diversi alla persona	AREA AMMINISTRATIVA	44.230,83	
Impegno	2023	<input checked="" type="checkbox"/>	2024	<input checked="" type="checkbox"/>	12071.04.01207101 - SOSTEGNO A NUCLEI FAMILIARI IN CONDIZIONE DI DISAGIO SOCIALE	AREA AMMINISTRATIVA	2.300,00	
Impegno	2023	<input checked="" type="checkbox"/>	2024	<input checked="" type="checkbox"/>	12071.04.01207102 - TRASFERIMENTI AL DISTRETTO SOCIO SANITARIO (D32)	AREA AMMINISTRATIVA	5.792,70	
Totali Generali:							17.784.713,53	11.378.658,96

di cui Coperto da Fpv
di cui Coperto da Entrate Correlate
Coperto da Fpv parte Corrente
Coperto da FPV parte Capitale

Elenco degli indirizzi internet, ove risultano pubblicate le risultanze dei rendiconti e dei bilanci dei soggetti partecipati al penultimo esercizio antecedente quello cui il bilancio si riferisce

ASM

settore delibere e determine

http://www.taorminaservizipubblici.it/index.php?option=com_docman&Itemid=200007

Consorzio Rete Fognante

settore albo pretorio e albo pretorio storico

<https://consorzioretefognante.it/albopretorio/default.aspx>

Taormina Arte

settore -amministrazione trasparente – bilanci

http://www.taoarte.it/amm_trasp.asp?lang=2&an=94&idpp=3

ATO ME4

sito web attualmente non attivo

GAL TAORMINA PELORITANI TERRE DEI MITI E DELLE BELLEZZE

<https://www.galtaorminapeloritani.it/categoria/amministrazione-trasparente/bilanci/>

IL SINDACO
Cateno De Luca



GLI ASSESSORI

Giuseppe Sterrantino

Alessandra Cullurà

Jonathan Sferra

Mario Quattrocchi

Antonio Lo Monaco

IL SEGRETARIO COMUNALE

Giuseppe Bartorilla

Il presente atto é stato pubblicato all'Albo comunale dal _____ al _____
con il n. _____ del Registro pubblicazioni.

Il Messo Comunale

CERTIFICATO DI PUBBLICAZIONE

Il sottoscritto Segretario Comunale, visti gli atti d'ufficio, attesta che la presente deliberazione, ai sensi della L.R. 02/12/1991 n°44:

è stata affissa all'albo pretorio il _____ per 15 giorni consecutivi (art. 11 comma 1).

Il Segretario Comunale
Giuseppe Bartorilla

LA PRESENTE DELIBERAZIONE E' DIVENUTA ESECUTIVA IL GIORNO _____

[] decorsi 10 giorni dalla pubblicazione (Art 12, comma 1 della L.R. ,n. 44/91)

[x] essendo stata dichiarata immediatamente esecutiva (Art.12, comma 2 della L.R. ,n. 44/91)

Dalla Residenza municipale, il 07/03/2014

Il Segretario Comunale
Giuseppe Bartorilla